



COMUNE DI CASTELLANA GROTTA

Città Metropolitana di Bari

CONSIGLIO COMUNALE

DELIBERAZIONE N. 18 del 04/05/2018

Oggetto: Approvazione del rendiconto della gestione per l'esercizio 2017 ai sensi dell'art. 227 del D.Lgs. 18.08.2000 n. 267.

L'anno **duemiladiciotto**, il giorno **quattro** del mese di **maggio**, alle ore 16,30 nella Sala delle Adunanze consiliari della Sede comunale, si è riunito in seduta pubblica di 2^a convocazione, il Consiglio Comunale, a seguito d'invito prot. n° 6354 del 20/04/2018 diramato dal Presidente dott. Emanuele Caputo.

Alla trattazione dell'argomento in oggetto risultano presenti ed assenti i seguenti Consiglieri Comunali:

				<i>Presenti</i>	<i>Assenti</i>
1	dott.	Francesco De Ruvo	Sindaco	x	
2	dott.	Emanuele Caputo	Presidente	x	
3	dott.ssa	Maria Filomeno	Consigliere	x	
4	dott.	Domenico Quaranta	Consigliere	x	
5	dott.	Pasquale Longobardi	Consigliere	x	
6	avv.	Davide Giuseppe Sportelli	Consigliere	x	
7	ing.	Emilio Sansonetti	Consigliere	x	
8	rag.	Patrizia Caforio	Consigliere	x	
9	prof.ssa	Teresa Taccone	Consigliere	x	
10	avv.	Antonietta Manghisi	Consigliere	x	
11	dott.	Francesco Valente	Consigliere	x	
12	p.ch.	Domenico Ciliberti	Consigliere		x
13	p.i.	Antonio Campanella	Consigliere	x	
14	dott.ssa	Cinzia Valerio	Consigliere		x
15	sig.	Andrea Rinaldi	Consigliere	x	
16	rag.	Michele Galizia	Consigliere		x
17	geom.	Giovanni Bianco	Consigliere		x
				13	4

Sono altresì presenti con funzioni di referenti, i Sigg.ri Assessori: Simone Luisa, de Bellis Franca, Sansonetti Giovanni.

Presiede l'Assemblea il Presidente dott. Emanuele Caputo

Partecipa il Vice Segretario Generale, dott.ssa Maria Grazia Abbruzzi

Il Presidente, constatato che gli intervenuti sono in numero legale, invita a deliberare sull'argomento in oggetto.

Presidente del Consiglio Emanuele CAPUTO

Approvazione del rendiconto della gestione per l'esercizio 2017 ai sensi dell'art. 227 del decreto legislativo 18 agosto del 2000 n. 267 anche noto come TUEL. A illustrare la proposta credo sia l'Assessore al bilancio, la Professoressa Franca de Bellis. Prego.

Escono i Consiglieri Filomeno M., Rinaldi A., Taccone T.; **presenti 10**

Assessore Franca DE BELLIS

Grazie Presidente.

“Il Consiglio Comunale è chiamato ad approvare il rendiconto della gestione per l'esercizio 2017, composto dal conto del bilancio, dal conto economico e dallo stato patrimoniale.

La relazione al rendiconto, agli atti, è il documento con il quale l'organo esecutivo espone all'assemblea consiliare il rendiconto dell'attività svolta durante l'esercizio precedente.

Si tratta di un atto dal notevole contenuto politico/finanziario, che offre lo stato di realizzazione dei programmi e il grado di accertamento delle entrate, in un'ottica che abbraccia l'intera attività dell'ente.

Durante l'anno 2017, sia l'amministrazione che l'apparato tecnico hanno agito per tradurre gli obiettivi generali contenuti negli atti di indirizzo in altrettanti risultati.

Come conseguenza di ciò, la relazione espone, misura e valuta proprio i risultati raggiunti nel medesimo intervallo di tempo. Ed è proprio in questo contesto che viene analizzato ogni singolo programma, indicandone il contenuto finanziario e il grado di realizzazione finale.

Riepilogo che nel 2017 e nel rispetto delle prescritte scadenze:

- è stata approvata la Nota di aggiornamento del Documento unico di programmazione per il periodo 2017-2019;*
- è stato approvato il bilancio di previsione finanziario 2017-2019;*
- si è provveduto alla ricognizione dello stato di attuazione dei programmi ed alla verifica della salvaguardia degli equilibri di bilancio.*

La gestione finanziaria si è svolta in conformità ai principi ed alle regole previste in materia di finanza locale.

Il Tesoriere comunale e gli agenti contabili interni ed esterni hanno reso il conto della gestione, ai sensi della vigente normativa.

La Giunta Comunale con deliberazione n. 66 in data 05.04.2018 ha approvato il riaccertamento ordinario dei residui.

Il rendiconto e i documenti allegati sono stati messi a disposizione dei consiglieri comunali nel rispetto dei tempi e delle modalità previste dal regolamento comunale di contabilità vigente.

Tra i documenti depositati si annovera la relazione del Collegio dei Revisori, Collegio a cui va il mio personale ringraziamento e quello dell'Amministrazione tutta per il lavoro serio e la disponibilità accordata - anche nei giorni festivi - per consentire all'Ente l'approvazione dei documenti nel rispetto delle scadenze.

La citata Relazione contiene l'attestazione della corrispondenza del rendiconto alle risultanze della gestione.

I dati di dettaglio sono agli atti.

Ne evidenzio qui alcuni di riferimento:

Il conto del bilancio dell'esercizio 2017 si chiude con un avanzo di amministrazione pari a Euro 2.356.306,08 così determinato:

Fondo di cassa al 01/01/2017	Euro 2.975.392,08
Riscossioni (+)	Euro 14.697.463,54

Pagamenti (-)	<u>Euro 15.316.809,59</u>
Fondo di cassa al 31/12/2017	Euro 2.356.046,03
Residui attivi (+)	Euro 8.198.001,48
Residui passivi (-)	Euro 7.030.124,30
Fondo Pluriennale Vincolato di parte corrente (-)	Euro 613.442,30
Fondo Pluriennale Vincolato di parte capitale (-)	<u>Euro 554.174,83</u>
AVANZO DI AMMINISTRAZIONE	Euro 2.356.306,08

Detto avanzo:

È accantonato per €	1.901.347,03
È vincolato per €	186.019,91
È destinato agli investimenti per €	263.908,25
È parte disponibile per €	5.030,89

Il conto economico si chiude con un risultato positivo di esercizio di Euro 553.090,73.

Lo stato del patrimonio si chiude con un patrimonio netto di Euro 36.129.401,40.

Questo ente ha rispettato il pareggio di bilancio per l'anno 2017, come risulta da certificazione inviata alla Ragioneria generale dello Stato è ente NON DEFICITARIO.

La proposta riporta i pareri in ordine alla regolarità tecnica e contabile, entrambi favorevoli, espressi dal Responsabile del Settore Finanziario, oltre che il parere favorevole dell'organo di revisione economico – finanziario, riportato nella citata Relazione.

Si propone all'On.le Consiglio Comunale di approvare il rendiconto della gestione relativo all'esercizio finanziario 2017, redatto nel rispetto della norma vigente.

Si chiede di porre in votazione anche la immediata eseguibilità, ricorrendone le condizioni di urgenza.

Entrano i Consiglieri Filomeno M., Taccone T., Galizia M.; **presenti 13**

Presidente del Consiglio Emanuele CAPUTO

Grazie all'Assessore de Bellis. Ascoltiamo il Presidente della seconda Commissione, ovvero Commissione Bilancio e Finanze, Servizi e Politiche Sociali, il Consigliere Quaranta, per il parere della stessa.

Consigliere Comunale Domenico QUARANTA

Parere favorevole della Commissione.

Presidente del Consiglio Emanuele CAPUTO

Possiamo quindi aprire la discussione. Vuole intervenire subito? C'è un emendamento presentato dal Consigliere Quaranta; se lo vuole esporre, in maniera tale da dare subito un contributo alla discussione e poi interverrà il Consigliere Campanella che ha chiesto di intervenire.

Consigliere Comunale Domenico QUARANTA

Grazie. Allora vado alla lettura dell'emendamento presentato.

“Il sottoscritto, Domenico Quaranta, Consigliere Comunale, preso atto che a far data dal 9 aprile 2018 risultano depositati ai sensi dell'art. 227, comma 2 del D.Lgs. 267/2000 e dell'art. 113, comma 2, del vigente Regolamento di Contabilità gli atti del rendiconto della gestione esercizio 2017 del Comune di Castellana Grotte; preso atto su segnalazione dell'ufficio ragioneria e dell'Assessorato al Bilancio, della possibilità di rideterminare in leggera riduzione la quantificazione dei residui passivi di competenza anno 2017, avendo ad oggi il medesimo Settore Finanziario riscontrato definitive economie di spese su consumi di utenze al 31.12.2017; dato atto altresì che la

rideterminazione in leggera riduzione dei residui passivi di competenza anno 2017, determinerebbe un miglioramento, seppur minimo, del risultato di amministrazione libero da destinare ad esigenze gestionali dell'Ente nell'esercizio 2018; presenta il seguente emendamento: ridurre il residuo passivo di competenza esercizio 2017 per totali euro 3.578,48 per verificarsi economia di spesa, come segue: missione 1, programma 1, titolo 1, euro 1.138,54; missione 4, programma 2 titolo 1: euro 1.613,67; missione 5, programma 1, titolo 1, euro 498,51; missione 6, programma 2, titolo 1, euro 327,78; adeguare per conseguenza: in riduzione il dato complessivo dei residui passivi di competenza anno 2017 da 5.273.917,95 a € 5.270.339,47. In aumento il risultato di amministrazione libero da destinare ad esigenze gestionali dell'Ente per l'esercizio 2018 da euro 5.030,89 a 8.609,37.”

Questo è il testo dell'emendamento. Nella sostanza si tratta di un'economia sulle spese del riscaldamento del Comune, che si è potuta però diciamo cristallizzare dopo la formazione del rendiconto, essendo questo tipo di economie non impattanti sulla complessa costruzione del rendiconto, perché praticamente, arrivata a fine anno, il finanziario per prudenza impegna il capitolo delle utenze su una base storica; poi quando ha il dato definitivo, ha o lasciare l'impegno e lasciare la gestione del residuo oppure può, come in questo caso, stralciare una parte del residuo passivo e quindi averlo già da subito disponibile nell'avanzo di amministrazione. Questi soldi, se non ci fosse stato questo emendamento, li avremo recuperati l'anno prossimo; contabilmente di facile gestione, le varie missioni che vedete derivano solo dal fatto che la voce della singola bolletta viene distribuita sulle varie missioni quindi è la stessa bolletta e la stessa economia che viene poi divisa proporzionalmente sulle varie missioni dei vari settori. Solo per questo c'è questa complessità di declaratoria delle missioni di spesa. 3.500 euro. Dato che non entrava nei residui attivi, e quindi poi andava a toccare quelli che sono gli stanziamenti del fondo di crediti di dubbia esigibilità, è semplicemente togliere un numerario a una componente negativa del calcolo del risultato di Amministrazione e quindi averlo alla fine come somma positiva in aggiunta negli avanzi di Amministrazione. Allora ho ritenuto opportuno cogliere suggerimenti del finanziario e presentare questo emendamento nei termini da regolamento. Grazie.

Presidente del Consiglio Emanuele CAPUTO

Grazie al Consigliere Quaranta. Il Consigliere Campanella chiede di intervenire. Prego, Consigliere.

Consigliere Comunale Antonio CAMPANELLA

Grazie Presidente. Vorrei chiedere un dettaglio. L'avanzo di Amministrazione, quello che è stato detto, circa 500 mila euro, giusto?

Intervento fuori microfono.

... l'avanzo di Amministrazione quant'è?

Intervento fuori microfono.

Due milioni? Il totale?

Presidente del Consiglio Emanuele CAPUTO

Gentilmente non fuori microfono, altrimenti non si comprende.

Consigliere Comunale Antonio CAMPANELLA

Quello che voglio capire: la cifra utilizzabile dall'avanzo di Amministrazione, quello non vincolato.

Intervento fuori microfono.

5 mila euro?

Presidente del Consiglio Emanuele CAPUTO

Prima dell'emendamento proposto dal Consigliere. Diventano 8.600 Euro.

Consigliere Comunale Antonio CAMPANELLA

Diventano 8.600. Non abbiamo soldi da spendere, come al solito, Responsabile di settore. Volevo lanciare una proposta, quindi è inutile. 8.500 euro. Anche se proprio quelli, Consigliere Quaranta, tecnicamente non come tecnico d'Amministrazione, trattandosi di bollette di riscaldamento, abbiamo avuto la fortuna di avere un inverno... È tutto da valutare quel tipo discorso. Quindi niente, non abbiamo soldi, va bene.

Presidente del Consiglio Emanuele CAPUTO

Prendiamo atto. Prego, Consigliere Quaranta.

Consigliere Comunale Domenico QUARANTA

Come avanzo disponibile pulito post - emendamento 8.600. C'è una parte che è destinata agli investimenti, che allo stato attuale è di 263 mila euro, però di questo una parte è già il suolo del consorzio "Sapori&Sapori", che sarà poi destinata a pagamento del sottopasso. Quindi teoricamente potremmo destinare circa 100mila euro agli investimenti. Se la proposta riguardava gli investimenti, è comunque un contributo secondo me accoglibile dal Consigliere Campanella.

Presidente del Consiglio Emanuele CAPUTO

Prego, Consigliere Campanella, può riformulare la proposta che era stata abortita.

Consigliere Comunale Antonio CAMPANELLA

Era lì che volevo arrivare perché poi nel dettaglio non riusciamo noi Consiglieri di minoranza a conoscere l'eventualità di spostamenti, di utilizzi vari. Se esistono dei soldi che si possono utilizzare, mi permettevo di chiedere, visto che il Sindaco lamenta il fatto che non si riesce a fare la manutenzione delle strade e quant'altro, cercate di prendere anche i 3.500 euro, sa quante buche si riescono a tappare con più di 3.500 euro? Utilizzarle in quel settore senza toglierli ad altri investimenti. Ci siamo capiti quello che voglio dire. Grazie.

Presidente del Consiglio Emanuele CAPUTO

Grazie al Consigliere Campanella. Allora a questo punto non vedo altre prenotazioni per la discussione. Prego, Assessore.

Assessore Comunale Franca DE BELLIS

Consigliere Campanella, noi siamo grati per il suo consiglio, ma sulla chiusura rivolta al Sindaco...

Intervento fuori microfono.

...ci saremmo arrivati anche noi. Grazie.

Presidente del Consiglio Emanuele CAPUTO

Prego, Consigliere.

Consigliere Comunale Antonio CAMPANELLA

Posso replicare credo. La mia è stata più che altro una provocazione. So benissimo che un buon amministratore sa farsi bene i conti in tasca e magari individuare anche come spenderli per fare del bene alla città e all'opinione pubblica. Critica non c'è; non è una critica da Consigliere di opposizione, ma è una critica da cittadino e sappiamo tutti quale necessità ci sono impellenti nella città. Mi sono permesso di ribadire questo fatto. So benissimo che l'operato di un buon amministratore segue determinate regole, proposte da fare. Io purtroppo per una mia deformazione professionale devo sempre lamentare delle casse del Comune e la massima responsabilità la do sempre al settore contabile, non perché sbagli nel suo operato, anzi tanto di cappello, abbiamo la fortuna - non perché presente - di avere una "responsabile", scusate il gioco di parole, è molto oculata; a volte qualche sacrificio, da imprenditore, qualche rischio bisogna prenderlo. Questo purtroppo la Pubblica Amministrazione, non quella di Castellana, in generale non è capace di farlo. L'imprenditore tenta di rischiare, di apporre un rischio all'investimento, sempre per i benefici della propria azienda. È quello che dovrebbe fare possibilmente una buona amministrazione, ovviamente cercando di spronare, sempre nel limite della regolarità. A volte dei rischi bisogna assumerli. Grazie.

Presidente del Consiglio Emanuele CAPUTO

Forse, Consigliere Campanella, la storia ci ha insegnato che in alcune situazioni, non certamente a Castellana, però in altre realtà i Comuni siano andati in dissesto anche per un'interpretazione più libera.

Consigliere Comunale Antonio CAMPANELLA

Bravo, Presidente e ti rispondo. Ti rispondo perché in passato noi, per essere stati sempre precisi e aver avuto la volontà di rimanere nelle regole, siamo stati penalizzati e me lo può confermare la Dottoressa. In passato i Comuni che sono stati, Dottoressa, virtuosi, sono stati penalizzati da un governo che conosciamo tutti e hanno agevolato quei Comuni che erano in dissesto finanziario, dandogli l'opportunità di spendere tutto l'avanzo di amministrazione; noi che avevamo fatto cinque anni di sacrifici, accumulando circa - possiamo dirlo - anche la totale somma per fare il sottopasso, risparmiando da varie, a un certo punto ci è stato detto che siccome voi siete virtuosi, quei soldi non li potete spendere. Questo ce lo può confermare la Dottoressa. Non è un invito a portare caos, assolutamente no. Però a volte quel rischio, sempre al limite della legalità, bisognerebbe assumerlo. Purtroppo non ci si riesce nella Pubblica Amministrazione.

Presidente del Consiglio Emanuele CAPUTO

Grazie, Consigliere Campanella. Il Consigliere Galizia ha chiesto di intervenire.

Consigliere Comunale Michele GALIZIA

Grazie. Prendo atto che la paura svanisce nel momento in cui il Sindaco aveva dichiarato alcuni giorni fa che non si fanno manutenzioni, che dovevamo fare il sottopasso. Io che sono un anti - sottopasso, perché ho votato contro, prendo atto stasera che si farà la manutenzione grazie anche all'avanzo di Amministrazione. Io mi asterrò da questo voto proprio perché comunque ritengo che sia più una decisione

politica. Sono contento che comunque l'avanzo d'Amministrazione non sia eccessivo, perciò tutto sommato si è lavorato bene. Io mi auguro che l'anno prossimo l'avanzo di Amministrazione sia a 0, questo significa che i soldi sono stati consumati e destinati ai capitoli giusti. Una buona Amministrazione deve avere avanzi di Amministrazione 0. Grazie.

Presidente del Consiglio Emanuele CAPUTO

Grazie Consigliere Galizia. Prego, Sindaco.

Sindaco Francesco DE RUVO

Giusto per concludere questo argomento, visto che sono stato anche tirato in ballo. Ci tengo a precisare che comunque, sebbene com'è emerso ci siano pochi soldi, ma questo abbiamo ribadito è una regola, la manutenzione la stiamo facendo. L'abbiamo già detto in precedenti Consigli Comunali, è vero che non abbiamo fatto l'asfalto perché è più impegnativo dal punto di vista economico, però le buche più importanti nelle strade più importanti sono state fatte. Ultimamente sono state fatte anche tutte le erbacce ai lati delle strade e cito via Turi, via Della Resistenza, la parallela di via Turi, dove tra l'altro stiamo posizionando dei segnali perché a breve lì ci sarà il senso unico in corrispondenza dell'accesso all'ospedale. Risolveremo in maniera rapida ed economica un problema veramente atavico di Castellana. Come dissi già in un precedente Consiglio Comunale, nostro obiettivo è partire, se le risorse ce lo consentiranno, nell'asfaltare via Turi; quella strada è un'arteria fondamentale per il paese.

Intervento fuori microfono

Abbiamo messo già la segnaletica, però c'è bisogno di qualche altro giorno per ulteriori segnali da posizionare; sono coperti al momento, però sono stati già posizionati. Tutto ciò non incide assolutamente su quello che è l'iter già avviato e ormai in fase di conclusione per quanto riguarda il sottopasso. Ci stiamo attivando, mi dispiace per il Consigliere Galizia, anche per quanto riguarda la partenza dei lavori per il sottopasso. È questione di poco tempo. Tutto qui.

Presidente del Consiglio Emanuele CAPUTO

Grazie al Sindaco. Allora possiamo porre in votazione l'emendamento così com'è già letto dal Consigliere Quaranta.

La votazione eseguita in forma palese, con sistema elettronico, ha prodotto il seguente risultato:

Presenti	13
Voti favorevoli	12
Astenuti	1 (Galizia M.)

Presidente del Consiglio Emanuele CAPUTO

Abbiamo quindi 12 voti favorevoli; un astenuto, il Consigliere Galizia, per quanto riguarda la approvazione dell'emendamento che quindi viene approvato. Il vicesegretario, in questo caso il segretario, può quindi leggere il deliberato così come modificato con l'emendamento e poi possiamo procedere alla votazione dello stesso.

Vice Segretario Generale Dott.ssa Maria Grazia ABBRUZZI

“Ai sensi dell'art. 68 sesto comma del vigente regolamento sul funzionamento del Consiglio Comunale do atto che l'emendamento riporta il parere favorevole in ordine alla regolarità tecnica e contabile del responsabile del settore finanziario, nonché parere favorevole del Collegio dei Revisori. Do lettura del testo così come dovrebbe essere modificato a seguito dell'approvazione dell'emendamento avvenuta. Alla delibera, mi rifaccio alla proposta così com'è agli atti: punto 1 confermato nella sua interezza; punto 2 - leggo - di accertare sulla base delle risultanze del conto del bilancio dell'esercizio 2017 un risultato di Amministrazione pari a euro 2.359.884,56 centesimi. Viene modificato l'ammontare dei residui passivi di competenza € 5.270.339,47 centesimi nella totalità € 7.026.545 euro e 82 centesimi. Risultato di amministrazione al 31/12/2017 € 2.359.884 e 56 centesimi; totale parte disponibile € 8.609 euro e 37 centesimi; punto 3 del deliberato confermato; punto 4 così modificato: di dare atto che il conto economico presenta un risultato positivo di esercizio di € 556.669, 21 centesimi; lo stato patrimoniale si chiude con un patrimonio netto di euro 36.132.979, 88 centesimi; patrimonio netto al 01/01/2017 invariato € 36.126.476,13; variazioni in aumento € 552.619,68; variazioni in diminuzione confermate € 546.115,93; patrimonio netto al 31/12/2017 € 36.132.979,88; i restanti punti dal 5 al 12 si dichiarano confermati.”

Presidente del Consiglio Emanuele CAPUTO

A questo punto possiamo porre in votazione anche l'intero punto all'ordine del giorno così com'è emendato. Abbiamo votato l'emendamento. Se c'è una dichiarazione di voto in merito all'approvazione giustamente del punto all'ordine del giorno, è giusto che il Consigliere Campanella esponga il suo. Ripeteremo, chiaramente. Non ha nessuna validità la votazione che stavamo facendo. Abbiamo interrotto. Prego, Consigliere.

Consigliere Comunale Antonio CAMPANELLA

Grazie Presidente. Una dichiarazione di voto con la votazione per l'inserimento dell'emendamento. Ritengo tutto quello che serve per far fare cassa al Comune, va bene. Per questo mi sono permesso di votare a favore. Ovviamente non potrò fare, ma più per una parte politica, una parte di appartenenza alla minoranza, non conoscendo bene i dettagli di quello che è il rendiconto e quindi poterci mettere nelle condizioni di intervenire o meno nelle varie discussioni, come attualmente, anche se sono rimasto da solo come gruppo di “Forza Italia”, ci asterremo da quello che è la valutazione.

Presidente del Consiglio Emanuele CAPUTO

Grazie, Consigliere Campanella. Se non ci sono altre dichiarazioni di voto, possiamo quindi procedere alla votazione dell'intero punto all'ordine del giorno così come emendato ovvero l'approvazione rendiconto della gestione per l'esercizio 2017 ai sensi dell'art. 227 del TUEL del 2000.

La votazione eseguita in forma palese, con sistema elettronico, ha prodotto il seguente risultato:

Presenti	13
Voti favorevoli	11
Astenuti	2 (Campanella A., Galizia M.)

Presidente del Consiglio Emanuele CAPUTO

Abbiamo quindi undici voti favorevoli e due astenuti, i Consiglieri Campanella e Galizia. Possiamo votare anche l'immediata eseguibilità per dare perfezionato il

procedimento al 30 aprile, come previsto dalla prima convocazione, secondo la normativa di settore.

La votazione per l'immediata esecutività, eseguita in forma palese, con sistema elettronico, ha prodotto il seguente risultato:

Presenti	13
Voti favorevoli	11
Astenuti	2 (Campanella A., Galizia M.)

Presidente del Consiglio Emanuele CAPUTO

Anche in questo caso, undici voti favorevoli e due astenuti, ovvero i Consiglieri Campanella e Galizia.

Pertanto,

IL CONSIGLIO COMUNALE

Udita la relazione dell'Assessore al Bilancio;

Sentiti gli interventi dei Consiglieri, la cui trascrizione ad opera di ditta esterna è contenuta nella presente delibera;

Vista documentazione in atti;

Vista la proposta di deliberazione predisposta dal IV Settore – Ufficio Ragioneria, inserita agli atti così come riportata;

Premesso che:

- con deliberazione di Consiglio comunale n. 26 in data 16.09.2016 è stato approvato il Documento unico di programmazione per il periodo 2017-2019;
- con deliberazione di Consiglio comunale n. 12 in data 29.03.2017 è stata approvata la Nota di aggiornamento del Documento unico di programmazione per il periodo 2017-2019;
- con deliberazione Consiglio comunale n. 13 in pari data è stato approvato il bilancio di previsione finanziario 2017-2019 redatto secondo lo schema all. 9 al D.Lgs. n. 118/2011;
- con le seguenti deliberazioni:
 - di Giunta Comunale n. 95 in data 09.06.2017** ad oggetto: "*Variazione urgente al Bilancio di Previsione 2017-2019 ed allegati*", ratificata dal Consiglio Comunale con deliberazione n. 25 in data 28.07.2017;
 - di Consiglio Comunale n. 26 in data 28.07.2017** ad oggetto: "Bilancio di Previsione Finanziario 2017/2019 - Salvaguardia degli equilibri (art. 193 Tuel) e Variazione di Assestamento generale (Art. 175, comma 8, Tuel) – Approvazione";
 - di Giunta Comunale n. 135 in data 15.09.2017** ad oggetto: "*Variazione alle dotazioni di cassa del Bilancio di Previsione 2017 - 2019*";
 - di Giunta Comunale n. 152 in data 06.10.2017** ad oggetto: "*Variazione urgente al Bilancio di Previsione 2017-2019 ed allegati*", ratificata dal Consiglio Comunale con deliberazione n. 42 in data 27.11.2017;
 - di Consiglio Comunale n. 43 in data 27.11.2017** ad oggetto: "*Bilancio di previsione finanziario 2017-2019. Variazioni*";
 - di Consiglio Comunale n. 44 in data 27.11.2017** ad oggetto: "*Variazione alle dotazioni di cassa del Bilancio di Previsione Finanziario 2017 - 2019*";
 - di Giunta Comunale n. 216 in data 29.12.2017** ad oggetto: "*Variazione alle dotazioni di cassa del Bilancio di Previsione 2017 - 2019*";

sono state apportate variazioni al bilancio di previsione dell'esercizio 2017-2019;

- con deliberazione di Consiglio Comunale n. 26 in data 28.07.2017, esecutiva ai sensi di legge, si è provveduto alla ricognizione dello stato di attuazione dei programmi ed alla verifica della salvaguardia degli equilibri di bilancio;

Preso atto che:

- la gestione finanziaria si è svolta in conformità ai principi ed alle regole previste in materia di finanza locale;
- il Tesoriere comunale ha reso il conto della gestione, ai sensi dell'art. 226 del D.Lgs. n. 267/2000, debitamente sottoscritto e corredato di tutta la documentazione contabile prevista (reversali di incasso, mandati di pagamento e relativi allegati di svolgimento, ecc.);
- gli agenti contabili interni a materia e a danaro hanno reso il conto della propria gestione, come previsto dall'art. 233 del D.Lgs. n. 267/2000;
- il responsabile del Settore finanziario ha effettuato la parificazione del conto del tesoriere e degli agenti contabili interni, verificando la corrispondenza delle riscossioni e dei pagamenti effettuati durante l'esercizio finanziario 2017 con le risultanze del conto del bilancio;
- con deliberazione della Giunta Comunale n. 66 in data 05.04.2018 è stato approvato il riaccertamento ordinario dei residui ai sensi dell'art. 228, comma 3 D.Lgs. n. 267/2000 e dell'articolo 3, comma 4, del D.Lgs. n. 118/2011;

Richiamato l'articolo 227, comma 2, del D.Lgs. 18/08/2000, n. 267 e l'articolo 18, comma 1, lett. b), del D.Lgs. 23/06/2011, n. 118, i quali prevedono che gli enti locali deliberano, entro il 30 aprile dell'anno successivo, il rendiconto della gestione composto dal conto del bilancio, dal conto economico e dallo stato patrimoniale;

Visto lo schema del rendiconto della gestione dell'esercizio 2017 redatto secondo lo schema di cui all'allegato 10 al D.Lgs. n. 118/2011 approvato con deliberazione della Giunta Comunale n. 67 in data 05.04.2018;

Preso atto che al rendiconto della gestione dell'esercizio 2017 risultano allegati i seguenti documenti:

> ai sensi dell'art. 11, comma 4, del D.Lgs. n. 118/2011:

- il prospetto dimostrativo del risultato di amministrazione;
- il prospetto concernente la composizione, per missioni e programmi, del fondo pluriennale vincolato;
- il prospetto concernente la composizione del fondo crediti di dubbia esigibilità;
- *il prospetto degli accertamenti per titoli, tipologie e categorie;*
- *il prospetto degli impegni per missioni, programmi e macroaggregati;*
- la tabella dimostrativa degli accertamenti assunti nell'esercizio in corso e negli esercizi precedenti imputati agli esercizi successivi;
- la tabella dimostrativa degli impegni assunti nell'esercizio in corso e negli esercizi precedenti imputati agli esercizi successivi;
- *il prospetto rappresentativo dei costi sostenuti per missione;*
- *per i soli enti locali, il prospetto delle spese sostenute per l'utilizzo di contributi e trasferimenti da parte di organismi comunitari e internazionali;*
- *per i soli enti locali, il prospetto delle spese sostenute per lo svolgimento delle funzioni delegate dalle regioni;*
- il prospetto dei dati SIOPE;
- l'elenco dei residui attivi e passivi provenienti dagli esercizi anteriori a quello di competenza, distintamente per esercizio di provenienza e per capitolo;

- l'elenco dei crediti inesigibili, stralciati dal conto del bilancio, sino al compimento dei termini di prescrizione;
 - la relazione sulla gestione dell'organo esecutivo di cui all'art. 11, comma 6 del D.Lgs. n. 118/2011 e all'art. 231 del D.Lgs. n. 267/2000, approvata con deliberazione di Giunta comunale n. 67 in data 05.04.2018;
 - la relazione del collegio dei revisori dei conti di cui all'art. 239, comma 1, lettera d) del D.Lgs. n. 267/2000, prot. n. 5633 in data 09.04.2018, successivamente aggiornata in data 26.04.2018, come acquisita al protocollo n. 6576, in sede di resa di parere su emendamento agli atti del rendiconto 2017, prot. n. 6203 in data 18.04.2018;
- > ai sensi dell'art. 227, comma 5, del D.Lgs. n. 267/2000:
- l'elenco degli indirizzi internet di pubblicazione del rendiconto della gestione, del bilancio consolidato deliberati e relativi al penultimo esercizio antecedente quello cui si riferisce il bilancio di previsione, dei rendiconti e dei bilanci consolidati delle unioni di comuni di cui il comune fa parte e dei soggetti considerati nel gruppo "amministrazione pubblica" relativi al penultimo esercizio antecedente quello cui il bilancio si riferisce;
 - la tabella dei parametri di riscontro della situazione di deficiarietà strutturale;
- > ed inoltre:
- la deliberazione di Consiglio Comunale n. 26 in data 28.07.2017, relativa alla ricognizione dello stato di attuazione dei programmi ed alla verifica della salvaguardia degli equilibri di bilancio, ai sensi dell'art. 193, comma 2, del D.Lgs. n. 267/2000;
 - l'elenco delle spese di rappresentanza sostenute dagli organi di governo nell'esercizio 2017 previsto dall'articolo 16, comma 26, del decreto legge 13 agosto 2011, n. 138, convertito con modificazioni dalla legge n. 148/2011, secondo il modello approvato con DM Interno del 23 gennaio 2012;
 - l'attestazione dei tempi medi di pagamento relativi all'anno 2017, resa ai sensi del D.L. n. 66/2014, conv. in Legge n. 89/2014;

Verificato che copia del rendiconto e dei documenti allegati sono stati messi a disposizione dei consiglieri comunali nel rispetto dei tempi e delle modalità previste dal regolamento comunale di contabilità vigente;

Vista la Relazione sulla gestione approvata dalla Giunta Comunale con deliberazione n. 67 in data 05.04.2018, ai sensi dell'art. 151, comma 6 del D.Lgs. n. 267/2000 e dell'art. 11, comma 6, del D.Lgs. n. 118/2011;

Vista la relazione dell'organo di revisione, resa ai sensi dell'art. 239, comma 1, lettera d), del D.Lgs. n. 267/2000, la quale contiene l'attestazione della corrispondenza del rendiconto alle risultanze della gestione, nonché considerazioni e valutazioni relative all'efficienza, alla produttività ed economicità della gestione;

Rilevato che il conto del bilancio dell'esercizio 2017 si chiude con un avanzo di amministrazione pari a Euro 2.359.884,56 così determinato:

Fondo di cassa al 01/01/2017	Euro 2.975.392,08
Riscossioni (+)	Euro 14.697.463,54
Pagamenti (-)	<u>Euro 15.316.809,59</u>

Fondo di cassa al 31/12/2017	Euro 2.356.046,03
Residui attivi (+)	Euro 8.198.001,48
Residui passivi (-)	Euro 7.026.545,82
Fondo Pluriennale Vincolato di parte corrente (-)	Euro 613.442,30
Fondo Pluriennale Vincolato di parte capitale (-)	<u>Euro 554.174,83</u>
AVANZO DI AMMINISTRAZIONE	Euro 2.359.884,56

Rilevato altresì che:

- il conto economico si chiude con un risultato positivo di esercizio di Euro 556.669,21;
- lo stato del patrimonio si chiude con un patrimonio netto di Euro 36.132.979,88 così determinato:

Patrimonio netto al 01/01/2017	Euro 36.126.476,13
Variazioni in aumento	Euro 552.619,68
Variazioni in diminuzione	<u>Euro 546.115,93</u>
Patrimonio netto al 31/12/2017	Euro 36.132.979,88

Rilevato, altresì, che questo ente ha rispettato il pareggio di bilancio per l'anno 2017, come risulta da certificazione inviata alla Ragioneria generale dello Stato in data 28.03.2018, prot. n. 49510;

Rilevato altresì che questo ente risulta non deficitario;

Visto il parere favorevole espresso dalla 2^a Commissione Consiliare "Bilancio e Finanze – Servizi e Politiche Sociali" nella seduta del 07/04/2018;

Visto il D.Lgs. n. 267/2000;

Visto il D.Lgs. n. 118/2011;

Visto lo Statuto Comunale;

Visto il vigente Regolamento comunale di contabilità;

Visto l'esito delle votazioni come sopra riportate, di cui una riguardante l'immediata eseguibilità;

DELIBERA

1. **di approvare**, ai sensi dell'art. 227, comma 2, del D.Lgs. n. 267/2000 e dell'art. 18, comma 1, lett. b) del D.Lgs. n. 118/2011, il rendiconto della gestione relativo all'esercizio finanziario 2017, redatto secondo lo schema allegato 10 al D.Lgs. n. 118/2011, allegato al presente provvedimento quale parte integrante e sostanziale, corredato di tutti i documenti in premessa richiamati;
2. **di accertare**, sulla base delle risultanze del conto del bilancio dell'esercizio 2017, un risultato di amministrazione pari a **Euro 2.359.884,56**, così determinato:

		GESTIONE		
		RESIDUI	COMPETENZA	TOTALE
Fondo cassa al 1° gennaio				2.975.392,08
RISCOSSIONI	(+)	2.211.667,41	12.485.796,13	14.697.463,54
PAGAMENTI	(-)	4.882.978,59	10.433.831,00	15.316.809,59
SALDO DI CASSA AL 31 DICEMBRE	(=)			2.356.046,03

PAGAMENTI per azioni esecutive non regolarizzate al 31 dicembre	(-)			0,00
FONDO DI CASSA AL 31 DICEMBRE	(=)			2.356.046,03
RESIDUI ATTIVI <i>di cui derivanti da accertamenti di tributi effettuati sulla base della stima del dipartimento delle finanze</i>	(+)	5.188.398,67	3.009.602,81	8.198.001,48
RESIDUI PASSIVI	(-)	1.756.206,35	5.270.339,47	7.026.545,82
FONDO PLURIENNALE VINCOLATO PER SPESE CORRENTI	(-)			613.442,30
FONDO PLURIENNALE VINCOLATO PER SPESE IN CONTO CAPITALE	(-)			554.174,83
RISULTATO DI AMMINISTRAZIONE AL 31 DICEMBRE 2017 (A)	(=)			2.359.884,56

Composizione del risultato di amministrazione al 31 dicembre 2017:

Parte accantonata		
Fondo crediti di dubbia esigibilità al 31/12/2017		1.888.547,03
Accantonamento residui perenti al 31/12/2017 (solo per le regioni)		0,00
Fondo anticipazioni liquidità DL 35 del 2013 e successive modifiche e rifinanziamenti		0,00
Fondo perdite società partecipate		0,00
Fondo contezioso		10.000,00
Altri accantonamenti		2.800,00
Totale parte accantonata (B)		1.901.347,03
Parte vincolata		
Vincoli derivanti da leggi e dai principi contabili		65.050,44
Vincoli derivanti da trasferimenti		53.769,47
Vincoli derivanti dalla contrazione di mutui		0,00
Vincoli formalmente attribuiti dall'ente		0,00
Altri vincoli		67.200,00
Totale parte vincolata (C)		186.019,91
Parte destinata agli investimenti		
Totale parte destinata agli investimenti (D)		263.908,25
Totale parte disponibile (E=A-B-C-D)		8.609,37
Se E è negativo, tale importo è iscritto tra le spese del bilancio di previsione come disavanzo da ripianare		

3. **di demandare** a successivo provvedimento l'eventuale applicazione dell'avanzo di amministrazione al bilancio di previsione dell'esercizio in corso, nei modi e nei termini previsti dall'articolo 187 del D.Lgs. n. 267/2000;

4. **di dare atto** che:

- il conto economico presenta un risultato positivo di esercizio di € 556.669,21;
- lo stato patrimoniale si chiude con un patrimonio netto di Euro 36.132.979,88 così determinato:

Patrimonio netto al 01/01/2017

Euro 36.126.476,13

Variazioni in aumento

Euro 552.619,68

Variazioni in diminuzione

Euro 546.115,93

Patrimonio netto al 31/12/2017

Euro 36.132.979,88

5. **di dare atto** che risulta segnalato dal competente Settore un debito fuori bilancio di € 67.095,32 da riconoscersi ai sensi dell'art. 194, comma 1, lett. a) del D.Lgs. n. 267/2000, derivante da un contenzioso Città Metropolitana di Bari c/o Comune, della cui sentenza si è appreso in corso d'anno 2018;
6. **di dare atto** che questo ente, sulla base della tabella di riscontro dei parametri di deficitarietà strutturale, risulta non deficitario;
7. **di dare atto** altresì che risulta rispettato il pareggio di bilancio per l'anno 2017, come risulta dalla certificazione inviata alla Ragioneria Generale dello Stato, prot. n. 49510 in data 28.03.2018;
8. **di dare atto** infine che entro dieci giorni dall'approvazione ed ai sensi dell'articolo 16, comma 26, del decreto legge 13 agosto 2011, n. 138, convertito con modificazioni dalla legge n. 148/2011 e del DM Interno 23 gennaio 2012, l'elenco delle spese di rappresentanza sostenute dagli organi di governo nell'esercizio 2017 deve essere:
 - a) trasmesso alla competente sezione regionale di controllo della Corte dei conti;
 - b) pubblicato sul sito internet istituzionale dell'ente;
9. **di ottemperare** all'obbligo imposto dall'art. 29, c. 1 e 1 bis D.Lgs. 14 marzo 2013, n. 33, nel testo revisionato dal D.Lgs. 25 maggio 2016, n. 97, disponendo, entro trenta giorni dall'adozione, la pubblicazione sul sito internet istituzionale <http://www.comune.castellanagrotte.ba.it> nella sezione "Amministrazione Trasparente", sottosezione "Provvedimenti" ambito "Provvedimenti organi indirizzo politico", dei documenti e allegati del rendiconto, unitamente ai dati relativi al rendiconto in forma sintetica, aggregata e semplificata, anche con il ricorso a rappresentazioni grafiche, al fine di assicurare la piena accessibilità e comprensibilità;
10. **di rendere accessibili** i dati relativi alle entrate e alla spesa in formato tabellare aperto che ne consenta l'esportazione, il trattamento e il riutilizzo, secondo uno schema tipo e modalità definiti con DPCM 22 settembre 2014 (in G.U. n. 265 del 14 novembre 2014), modificato con D.M. funzione pubblica 29 aprile 2016. (in G.U. n. 139 del 16 giugno 2016);
11. **di trasmettere** il rendiconto della gestione, secondo la struttura del piano dei conti, oltre che il piano degli indicatori e dei risultati di bilancio, entro 30 giorni dall'approvazione, alla banca dati unitaria delle amministrazioni pubbliche (BDAP), sulla base di schemi, tempi e modalità definiti con D.M. Mef 12 maggio 2016, pubblicato in G.U. n. 122 del 26 maggio 2016;
12. **di dichiarare** il presente atto immediatamente eseguibile, ai sensi dell'art. 134, 4° comma del D.Lgs. n. 267/2000, per accertati motivi d'urgenza.

Controllo preventivo di regolarità amministrativa e contabile mediante il rilascio dei pareri
(art. 49, c. 1 e 147 bis del D.Lgs. 267/2000)

Parere di regolarità tecnica: favorevole.

Castellana Grotte, 05/04/2018

Il Responsabile del Settore IV
f.to dott.ssa Maria Grazia Abbruzzi

Parere di regolarità contabile: favorevole.

Castellana Grotte, 05/04/2018

Il Responsabile del Settore IV
f.to dott.ssa Maria Grazia Abbruzzi

Di quanto sopra si è redatto il presente verbale che, previa lettura e conferma, viene sottoscritto

Il Presidente
f.to dott. Emanuele Caputo

Il Vice Segretario Generale
f.to dott.ssa Maria Grazia Abbruzzi

Registro albo n: 794

Il presente atto viene pubblicato in data odierna all'albo pretorio on line del sito istituzionale del Comune di Castellana Grotte consultabile all'indirizzo ip www.comune.castellanagrotte.ba.it/ e vi rimarrà per quindici giorni consecutivi dal 24/05/2018 al 08/06/2018.

Castellana Grotte, 24/05/2018

Il Responsabile della Pubblicazione
f.to dott. Cosimo Cardone

La presente deliberazione è divenuta esecutiva il giorno **04/05/2018** in quanto:
 dichiarata immediatamente eseguibile (art. 134, c. 4, del D.Lgs. 267/2000);
 decorsi 10 giorni dalla pubblicazione (art. 134, c. 3, del D.Lgs. 267/2000).

Castellana Grotte, 24/05/2018

Il Responsabile del procedimento
f.to Donata Notarangelo

COMUNE DI CASTELLANA GROTTA

**Relazione al
Rendiconto di Gestione
2017**

CONTENUTO E LOGICA ESPOSITIVA

La relazione al rendiconto, deliberata dal consiglio comunale nell'apposita sessione annuale dedicata all'approvazione del consuntivo, è il documento con il quale l'organo esecutivo espone all'assemblea consiliare il rendiconto dell'attività svolta durante l'esercizio precedente. Non si tratta, come nel caso della relazione tecnica che generalmente accompagna il consuntivo, di un documento di origine prevalentemente contabile, ma di un atto dal notevole contenuto politico/finanziario. La relazione al rendiconto mantiene a consuntivo, infatti, un significato simile a quello prodotto all'inizio dell'esercizio dalla relazione previsionale e programmatica, e cioè il principale documento con il quale il consiglio comunale indirizza l'attività dell'ente.

La relazione al rendiconto, proprio per esporre i dati e le informazioni sulla gestione con chiarezza espositiva e precisione documentale, si compone di due parti distinte ma perfettamente coordinate fra di loro, e precisamente: la "Realizzazione dei programmi e risorse attivate" (Parte I), seguito dalla "Applicazione dei principi contabili" (Parte II). Se la prima parte tende a privilegiare il rendiconto sotto l'aspetto della programmazione, e cioè lo stato di realizzazione dei programmi e il grado di accertamento delle entrate, la seconda parte amplia l'analisi a tutti i fatti di gestione che sono visti, per adeguarsi alle raccomandazioni introdotte dai principi contabili degli enti locali, in un'ottica che abbraccia l'intera attività dell'ente.

Il primo capitolo ha come titolo "*La relazione al rendiconto in sintesi*". In questa sezione introduttiva sono individuati i principali elementi che caratterizzano il processo di programmazione, gestione e controllo delle risorse umane, strumentali e finanziarie del comune. Accanto a questi elementi metodologici vengono esposti i risultati ottenuti gestendo le risorse reperite nell'esercizio appena chiuso. Si tratta esclusivamente di dati di sintesi che forniscono una visione finanziaria d'insieme e indicano, allo stesso tempo, l'ammontare del risultato della gestione di competenza e complessivo (avanzo, pareggio o disavanzo). L'accostamento tra entrate ed uscite è sviluppato specificando, con ulteriori prospetti e commenti, il valore delle risorse di parte corrente, investimento e movimento di fondi che hanno finanziato i programmi di spesa realizzati.

L'acquisizione delle risorse è solo un aspetto del processo che porta alla realizzazione dei programmi. In "*Programmazione delle uscite e rendiconto*", infatti, sono tratte le prime conclusioni sull'andamento generale della spesa, vista in un'ottica che privilegia l'aspetto della programmazione rispetto alla semplice rappresentazione dell'elemento contabile. Le uscite registrate in contabilità sono la rilevazione dei fatti di gestione che hanno permesso il completo o il parziale raggiungimento degli obiettivi prefigurati ad inizio esercizio. Il conto consuntivo viene quindi riclassificato per programmi che indicheranno, in una visione di sintesi generale, sia lo stato di realizzazione che il rispettivo grado di ultimazione. Durante l'anno, sia l'amministrazione che l'apparato tecnico hanno agito per tradurre gli obiettivi generali contenuti negli atti di indirizzo in altrettanti risultati. Come conseguenza di ciò la relazione espone, misura e valuta proprio i risultati raggiunti nel medesimo intervallo di tempo. Ed è proprio in questo contesto che viene analizzato ogni singolo programma indicandone il contenuto finanziario e il grado di realizzazione finale.

Come in ogni azienda, anche l'attività del comune è condizionata dalla disponibilità di adeguate risorse. I programmi già esposti nella relazione programmatica di inizio anno, o riportati altri documenti di programmazione politica, si traducono in atti di gestione solo dopo il reperimento delle corrispondenti entrate. In "*Programmazione delle entrate e rendiconto*", pertanto, sono riportati i risultati ottenuti da questa ricerca di finanziamento che ha permesso all'ente di incassare le entrate di competenza dell'esercizio o, in alternativa, di accertare nuovi crediti che saranno introitati negli esercizi successivi.

La **seconda parte** della relazione, denominata "*Applicazione dei principi contabili*", si suddivide invece in capitoli che corrispondono, in modo pressochè fedele, alla struttura consigliata dai principi contabili degli enti locali. In questo ambito, la presenza di un determinato principio contabile si accompagna con la possibile valutazione dei fatti di gestione regolamentati oppure, più semplicemente, ad esso associati.

PROGRAMMAZIONE, GESTIONE E CONTROLLO

Anche la relazione al rendiconto della gestione, come ogni altro atto collegato con il processo di programmazione, deve ricondursi al riferimento legislativo stabilito dall'ordinamento generale degli enti locali che indica il preciso significato dell'esistenza del comune: una struttura organizzata che opera continuamente nell'interesse generale della collettività servita.

Il crescente affermarsi di nuovi principi di gestione, fondati sulla progressiva introduzione di criteri di economia aziendale, sta spostando l'attenzione di molti operatori degli enti verso più efficaci criteri di pianificazione finanziaria e di controllo sulla gestione. Questi criteri, che mirano a migliorare il grado di efficienza, di efficacia e di economicità dell'attività di gestione intrapresa dal comune, vanno tutti nella medesima direzione: rendere più razionale l'uso delle risorse che sono sempre limitate e con costi di approvvigionamento spesso elevati.

Il processo di programmazione, gestione e controllo consente di dare concreto contenuto ai principi generali stabiliti dall'ordinamento degli enti locali. Ad ogni organo spettano infatti precise competenze che si traducono, dal punto di vista amministrativo, in diversi atti deliberativi sottoposti all'approvazione del consiglio. E' in questo ambito che si manifestano i ruoli dei diversi organi: al consiglio compete la definizione delle scelte di ampio respiro mentre alla giunta spetta il compito di tradurre gli obiettivi generali in risultati. Partendo da questa premessa, in ogni esercizio ci sono tre distinti momenti nei quali il consiglio e la giunta si confrontano su temi che riguardano l'uso delle risorse:

- *Prima* di iniziare l'esercizio finanziario, quando viene approvato il bilancio di previsione con i documenti di carattere programmatico;
- *A metà* esercizio, quando il consiglio comunale è tenuto a verificare e poi deliberare sullo stato di attuazione dei programmi;
- *Ad* esercizio finanziario ormai *concluso*, quando viene deliberato il conto del bilancio con il rendiconto dell'attività di gestione.

Con l'approvazione del *bilancio di previsione*, e soprattutto durante la discussione sul contenuto della relazione previsionale e programmatica, il consiglio comunale individua quali siano gli obiettivi strategici da raggiungere nel triennio successivo ed approva i programmi di spesa che vincoleranno poi l'amministrazione nello stesso intervallo di tempo. La giunta, con la *ricognizione sullo stato di attuazione dei programmi* e la verifica degli equilibri di bilancio (30 settembre), mette al corrente il consiglio sul grado di avanzamento degli obiettivi a suo tempo programmati. In quella circostanza l'organo collegiale, qualora sia venuto meno l'equilibrio tra entrate ed uscite su cui si regge il bilancio, interviene approvando il riequilibrio generale della gestione. L'intervento del consiglio comunale nell'attività di programmazione del singolo comune termina con l'approvazione del *rendiconto* di esercizio (30 giugno successivo) quando il medesimo organo è chiamato a giudicare l'operato della giunta ed a valutare il grado di realizzazione degli obiettivi a suo tempo pianificati.

La programmazione di inizio esercizio viene dunque confrontata con i risultati raggiunti fornendo una precisa analisi sull'efficienza e l'efficacia dell'azione intrapresa dall'intera struttura comunale. La relazione al rendiconto è pertanto l'anello conclusivo di un processo di programmazione che ha avuto origine con l'approvazione del bilancio e con la discussione, in tale circostanza, delle direttive programmatiche politico/finanziarie per il periodo successivo. I principi che mirano all'economica gestione delle risorse richiedono infatti un momento finale di verifica sull'efficacia dei comportamenti adottati durante l'esercizio trascorso. Questo tipo di valutazione costituisce, inoltre, un preciso punto di riferimento per correggere i criteri di gestione del bilancio in corso e per affinare la tecnica di configurazione degli obiettivi degli esercizi futuri. Il giudizio critico sui risultati conseguiti, infatti, tenderà ad influenzare le scelte di programmazione che l'amministrazione dovrà adottare negli anni che saranno poi oggetto di programmazione pluriennale. Esiste quindi un legame *economico/finanziario* che unisce i diversi esercizi, e questo genere di interconnessioni diventa ancora più evidente proprio nel momento in cui il comune procede ad analizzare i risultati conseguiti in un determinato esercizio.

IL RENDICONTO FINANZIARIO DELL'ESERCIZIO

Il conto del bilancio, quale sintesi contabile dell'intera attività finanziaria dell'ente, si chiude con un risultato complessivo rappresentato dall'avanzo o dal disavanzo d'amministrazione. In base allo schema di calcolo stabilito dal legislatore contabile, il saldo complessivo si compone di due distinti risultati: il risultato la gestione di competenza e quello della gestione dei residui. La somma algebrica dei due importi consente di ottenere il valore complessivo del risultato, mentre l'analisi disaggregata degli stessi fornisce maggiori informazioni su come, in concreto, l'ente abbia finanziato il fabbisogno di spesa del singolo esercizio.

In linea di principio, si può affermare che un risultato positivo della sola competenza (avanzo) è un indice positivo che mette in luce, alla fine dell'esercizio, la capacità dell'ente di coprire le spese correnti e d'investimento con un adeguato flusso di entrate. Al contrario, un risultato negativo (disavanzo) dimostra una scarsa capacità di previsione dell'andamento dei flussi delle entrate che conduce, al termine dell'esercizio, ad un valore complessivo delle spese che non trova integralmente copertura con pari entrate. Il comune, in questo caso, è vissuto in quello specifico esercizio al di sopra delle proprie possibilità disavanzo di competenza).

Ma questo genere di conclusioni è alquanto approssimativo dato che, in una visione molto restrittiva, potrebbe apparire sufficiente conseguire adeguati livelli di avanzo per dimostrare la capacità dell'ente di agire in base a norme di "buona amministrazione". In realtà come risulta nei fatti, non sempre un risultato positivo è indice di buona gestione come, allo stesso modo, un occasionale e non ripetitivo risultato negativo non è sintomo certo di una cattiva amministrazione. Ulteriori elementi fondamentali come il grado di efficienza dall'apparato amministrativo, l'utilizzo economico delle risorse e, infine, il grado di soddisfacimento della domanda di servizi da parte del cittadino, sono tutti fattori fondamentali che non trovano alcun riscontro nella semplice lettura del dato numerico di sintesi (risultato di amministrazione).

I prospetti successivi mostrano in sequenza il risultato di amministrazione complessivo, il risultato della sola gestione di competenza e, in un'ottica che mira a misurare il grado di realizzazione dei programmi, la differenza tra le risorse destinate al finanziamento dei programmi e le risorse utilizzate per lo stesso scopo.

RIASSUNTO DI AMMINISTRAZIONE 2017 (risultato dei residui, della competenza e risultato amministrazione)	Movimenti 2017		Totale
	Residui	Competenza	
Fondo di cassa iniziale	2.975.392,08	-	2.975.392,08
Riscossioni	2.211.667,41	12.485.796,13	14.697.463,54
Pagamenti	4.882.978,59	10.433.831,00	15.316.809,59
Fondo cassa finale	304.080,90	2.051.965,13	2.356.046,03
Residui attivi	5.188.398,67	3.009.602,81	8.198.001,48
Residui passivi	1.756.206,35	5.270.339,47	7.026.545,82
Fondo Pluriennale Vincolato corrente		613.442,30	613.442,30
Fondo Pluriennale Vincolato in conto capitale		554.174,83	554.174,83
Risultato: Avanzo (+) o Disavanzo (-)	3.736.273,22	-1.376.388,66	2.359.884,56
Avanzo/Disavanzo esercizio precedente applicato	0,00	45.380,38	
Composizione del risultato (Residui e competenza)	3.736.273,22	-1.331.008,28	

RISULTATI DELLA GESTIONE DI COMPETENZA 2017 (Competenza)	Operazioni di gestione		Risultato
	Accertamenti	Impegni	
Corrente	11.821.809,75	12.111.288,70	-289.478,95
Investimenti	1.934.651,70	1.853.944,28	80.707,42
Movimento di fondi	0,00	0,00	0,00
Servizi per conto di terzi	1.738.937,49	1.738.937,49	0,00
Risultato di gestione (Avanzo/Disavanzo competenza)			-208.771,53

RISULTATO DI PARTE CORRENTE E IN C/CAPITALE

Il bilancio prevede l'aggregazione delle entrate e delle uscite in Titoli. Le entrate, depurate dai servizi per conto di terzi (partite di giro) ed eventualmente dai movimenti di fondi, indicano l'ammontare complessivo delle risorse *destinate* al finanziamento dei programmi di spesa. Allo stesso tempo il totale delle spese, sempre calcolato al netto dei servizi per conto di terzi ed eventualmente depurato anche dai movimenti di fondi, descrive il volume complessivo delle risorse *impiegate* nei programmi. Il bilancio di previsione deve riportare sempre il pareggio tra le entrate previste e le decisioni di spesa che si intendono realizzare. Questo comporta che l'ente è autorizzato ad intervenire nel proprio territorio con specifici interventi di spesa solo se l'attività posta in essere ha ottenuto il necessario finanziamento. La conseguenza di questa precisa scelta di fondo è facilmente intuibile: il bilancio di previsione nasce sempre dalla *verifica a priori* dell'entità delle risorse disponibili (stima degli accertamenti di entrata) ed è solo sulla scorta di questi importi che l'amministrazione definisce i propri programmi di spesa (destinazione delle risorse in uscita).

Spostando l'attenzione nella *valutazione a posteriori*, le previsioni del fabbisogno di risorse destinate ai programmi (stanziamenti di entrata) si sono trasformate in accertamenti mentre la stima del fabbisogno di spesa (stanziamenti di uscita) hanno prodotto la formazione di impegni. Mentre in sede di formazione del bilancio, come nei suoi successivi aggiornamenti periodici (variazioni di bilancio) esisteva l'obbligo del pareggio tra fonti e impieghi (le risorse destinate dovevano essere interamente destinate a finanziare il volume delle risorse impiegate), a rendiconto questo equilibrio non sussiste più. La differenza tra fonti e impieghi effettuata a consuntivo, infatti, mostrerà a formazione di un differenziale che, se positivo, assume la denominazione di Avanzo di competenza mentre, in caso contrario, prenderà il nome di Disavanzo di competenza.

EQUILIBRIO ECONOMICO-FINANZIARIO			COMPETENZA (ACCERTAMENTI E IMPEGNI IMPUTATI ALL'ESERCIZIO)
Fondo di cassa all'inizio dell'esercizio			2.975.392,08
A) Fondo pluriennale vincolato per spese correnti	(+)		573.139,01
AA) Recupero disavanzo di amministrazione esercizio precedente	(-)		0,00
B) Entrate Titoli 1.00 - 2.00 - 3.00 <i>di cui per estinzione anticipata di prestiti</i>	(+)		11.821.809,75 0,00
C) Entrate Titolo 4.02.06 - Contributi agli investimenti direttamente destinati al rimborso dei prestiti da amministrazioni pubbliche	(+)		0,00
D) Spese Titolo 1.00 - Spese correnti	(-)		11.516.691,26
DD) Fondo pluriennale vincolato di parte corrente (di spesa)	(-)		613.442,30
E) Spese Titolo 2.04 - Trasferimenti in conto capitale	(-)		0,00
F) Spese Titolo 4.00 - Quote di capitale amm.to dei mutui e prestiti obbligazionari <i>di cui per estinzione anticipata di prestiti</i> <i>- di cui Fondo anticipazioni di liquidità (DL 35/2013 e successive modifiche e rifinanziamenti)</i>	(-)		594.597,44 0,00 0,00
G) Somma finale (G=A-AA+B+C-D-DD-E-F)			-329.782,24
ALTRE POSTE DIFFERENZIALI, PER ECCEZIONI PREVISTE DA NORME DI LEGGE E DAI PRINCIPI CONTABILI, CHE HANNO EFFETTO SULL'EQUILIBRIO EX ARTICOLO 162, COMMA 6, DEL TESTO UNICO DELLE LEGGI SULL'ORDINAMENTO DEGLI ENTI LOCALI			
H) Utilizzo avanzo di amministrazione per spese correnti <i>di cui per estinzione anticipata di prestiti</i>	(+)		41.150,38 0,00
I) Entrate di parte capitale destinate a spese correnti in base a specifiche disposizioni di legge o dei principi contabili <i>di cui per estinzione anticipata di prestiti</i>	(+)		0,00 0,00
L) Entrate di parte corrente destinate a spese di investimento in base a specifiche disposizioni di legge o dei principi contabili	(-)		169,58
M) Entrate da accensione di prestiti destinate a estinzione anticipata dei prestiti	(+)		0,00
EQUILIBRIO DI PARTE CORRENTE (**)		O=G+H+I-L+M	-288.801,44

P) Utilizzo avanzo di amministrazione per spese di investimento	(+)		4.200,00
Q) Fondo pluriennale vincolato per spese in conto capitale	(+)		805.408,30
R) Entrate Titoli 4.00-5.00-6.00 <i>di cui per estinzione anticipata di prestiti</i>	(+)		1.934.651,70 0,00
C) Entrate Titolo 4.02.06 - Contributi agli investimenti direttamente destinati al rimborso dei prestiti da amministrazioni pubbliche	(-)		0,00
I) Entrate di parte capitale destinate a spese correnti in base a specifiche disposizioni di legge o dei principi contabili	(-)		0,00
S1) Entrate Titolo 5.02 per Riscossione crediti di breve termine	(-)		0,00
S2) Entrate Titolo 5.03 per Riscossione crediti di medio-lungo termine	(-)		0,00
T) Entrate Titolo 5.04 relative a Altre entrate per riduzioni di attività finanziaria	(-)		0,00
L) Entrate di parte corrente destinate a spese di investimento in base a specifiche disposizioni di legge	(+)		169,58
M) Entrate da accensione di prestiti destinate a estinzione anticipata dei prestiti	(-)		0,00
U) Spese Titolo 2.00 - Spese in conto capitale	(-)		1.853.944,28
UU) Fondo pluriennale vincolato in c/capitale (di spesa)	(-)		554.174,83
V) Spese Titolo 3.01 per Acquisizioni di attività finanziarie	(-)		0,00
E) Spese Titolo 2.04 - Trasferimenti in conto capitale	(+)		0,00
EQUILIBRIO DI PARTE CAPITALE			
		Z = P+Q+R-C-I-S1-S2-T+L-M-U-UU-V+E	336.310,47

S1) Entrate Titolo 5.02 per Riscossione crediti di breve termine	(+)		0,00
2S) Entrate Titolo 5.03 per Riscossione crediti di medio-lungo termine	(+)		0,00
T) Entrate Titolo 5.04 relative a Altre entrate per riduzioni di attività finanziarie	(+)		0,00
X) Spese Titolo 3.02 per Concessioni di crediti	(-)		0,00
X2) Spese Titolo 3.03 per Concessione crediti di medio-lungo termine	(-)		0,00
Y) Spese Titolo 3.04 per Altre spese per acquisizioni di attività finanziarie	(-)		0,00
EQUILIBRIO FINALE			
		W = O+Z+S1+S2+T-X1-X2-Y	47.509,03

PROGRAMMAZIONE E VALUTAZIONE DEI RISULTATI

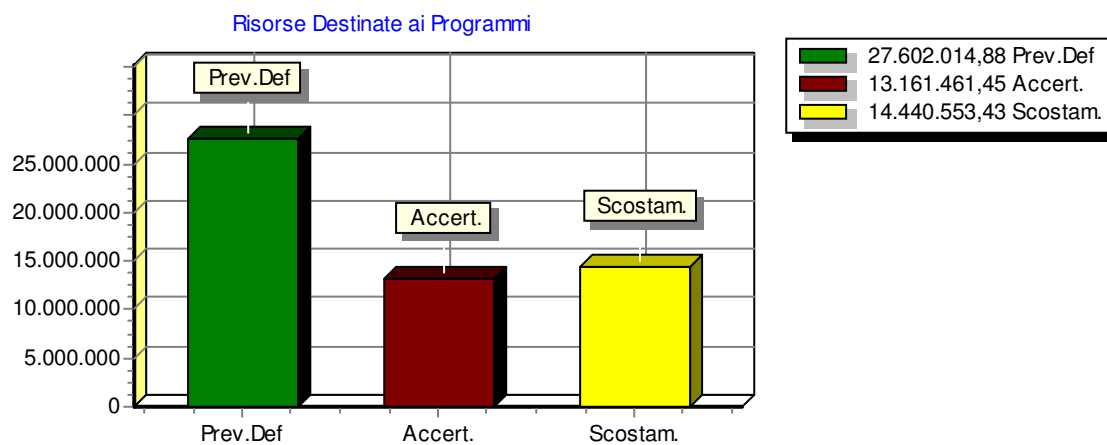
Il bilancio di previsione è lo strumento finanziario con cui l'Amministrazione è autorizzata ad impiegare le risorse destinandole al finanziamento di *spese correnti e spese d'investimento*, accompagnate dalla presenza di eventuali *movimenti di fondi*. I servizi C/terzi (partite di giro), essendo operazioni effettuate per conto di soggetti esterni, sono estranei alla gestione economica dell'ente e quindi non influiscono in alcun modo nella programmazione e nel successivo utilizzo delle risorse comunali. La struttura classica del bilancio di previsione, composta solo da riferimenti contabili, impedisce di individuare quali e quanti sono gli obiettivi che l'amministrazione si prefigge di perseguire nell'esercizio. Questo è il motivo per cui al bilancio di previsione è allegata la relazione previsionale e programmatica.

Con l'approvazione di questo importante documento, le dotazioni di bilancio sono ricondotte al loro reale significato di *stanziamenti destinati a realizzare predefiniti programmi*. Il programma costituisce quindi la sintesi tra la programmazione di carattere politico e quella di origine prettamente finanziaria. Già la semplice esposizione dell'ammontare globale di tutti i programmi di spesa, intesi come complesso di risorse utilizzate per finanziare le spese di gestione (bilancio corrente), gli interventi in conto capitale (bilancio investimenti) e le operazioni dal puro contenuto finanziario (movimento fondi), mette in condizione l'ente di determinare il risultato finale della gestione dei programmi.

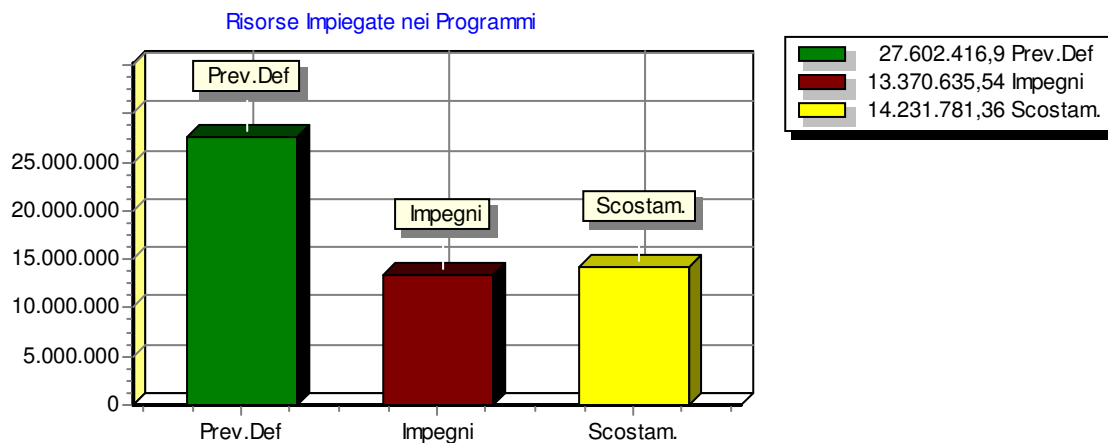
Il prospetto di fine pagina espone, con una visione molto sintetica, l'andamento generale della programmazione finanziaria (gestione dei programmi) attuata nell'esercizio. Sia le entrate destinate alla realizzazione dei programmi che le uscite impiegate nei programmi fanno *esclusivo riferimento* agli stanziamenti della sola *competenza*. Mentre la prima colonna indica il volume di risorse complessivamente stanziato (bilancio di previsione e successivi aggiornamenti), la seconda riporta le entrate effettivamente accertate e gli impegni registrati in contabilità. La differenza tra i due valori indica il risultato della gestione dei programmi (avanzo, disavanzo o pareggio). L'ultima colonna mostra infine lo scostamento intervenuto tra la previsione e l'effettiva gestione dei programmi.

Come andremo meglio a descrivere negli argomenti seguenti della relazione, è il caso di precisare fin d'ora che il risultato della gestione (competenza) è solo uno dei criteri che possono portare ad una valutazione complessiva sui risultati dell'ente, in quanto il grado di soddisfacimento della domanda di servizi e di infrastrutture avanzata dal cittadino e dai suoi gruppi di interesse, infatti, tende ad essere misurata con una serie di indicatori in cui il parametro finanziario, è solo uno dei più importanti, ma non il solo.

RISORSE DESTINATE AI PROGRAMMI 2017 (Fonti finanziarie)	Competenza		Scostamento
	Stanz. Finali	Accertamenti	
Avanzo di amministrazione	1.423.927,69	0,00	1.423.927,69
Entrate correnti di natura tributaria e contributiva	9.520.210,59	8.627.072,06	893.138,53
Trasferimenti correnti	1.704.030,76	947.251,21	756.779,55
Entrate extratributarie	2.418.828,65	2.247.486,48	171.342,17
Entrate in conto capitale	11.940.017,19	1.339.651,70	10.600.365,49
Entrate da riduzione di attività finanziarie	595.000,00	0,00	595.000,00
Totale delle risorse destinate ai programmi	27.602.014,88	13.161.461,45	14.440.553,43



RISORSE IMPIEGATE NEI PROGRAMMI 2017 (Utilizzi economici)	Competenza		Scostamento
	Stanz. Finali	Impegni	
Spese correnti	13.637.143,11	11.516.691,26	2.120.451,85
Spese in conto capitale	13.370.273,79	1.853.944,28	11.516.329,51
Spese per incremento attività finanziarie	595.000,00	0,00	595.000,00
Totale delle risorse impiegate nei programmi	27.602.416,90	13.370.635,54	14.231.781,36



Programmazione delle uscite e rendiconto 2017

Il consuntivo letto per programmi

La relazione previsionale e programmatica, o qualunque altro analogo documento di indirizzo generale, è lo strumento di orientamento politico e programmatico mediante il quale il consiglio, organo rappresentativo della collettività locale, individua e specifica quali saranno gli obiettivi generali da perseguire nel successivo triennio. Questa *attività di indirizzo* tende ad assicurare un ragionevole grado di coerenza tra le scelte di programmazione e la reale disponibilità di risorse certe o prevedibili. La lettura del bilancio "*per programmi*" permette quindi di associare l'obiettivo strategico alla rispettiva dotazione finanziaria: •il quadro sintetico che riconduce la creatività politica alla rigida legge degli equilibri di bilancio; il desiderio di soddisfare le molteplici esigenze della collettività •con la necessità di selezionare le diverse aree e modalità d'intervento. I programmi di spesa sono quindi i punti di riferimento con i quali misurare, una volta ultimato l'esercizio, l'efficacia dell'azione intrapresa dall'azienda Comune.

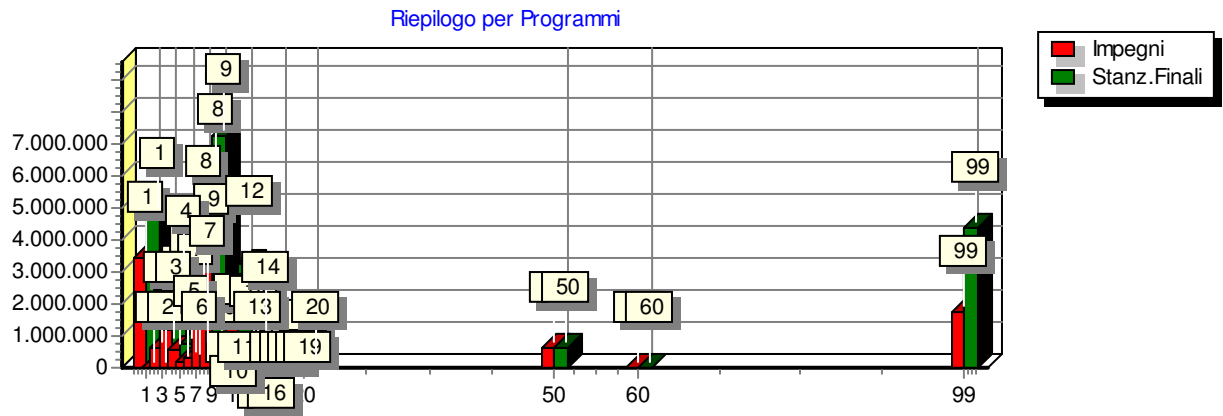
Ogni programma può essere costituito da interventi di funzionamento (Tit.1 - Spesa corrente), come da investimenti (Tit.2 - Spese in conto capitale), fino ad essere integrato includendovi anche l'ammontare corrispondente alla restituzione dei mezzi finanziari di terzi (Tit.3 - Rimborso di prestiti). E' l'ente a scegliere, liberamente e con elevati margini di flessibilità il contenuto dei vari programmi.

Partendo da questa premessa, la tabella riporta l'elenco sintetico dei vari programmi di spesa gestiti nell'anno appena chiuso, mentre nei capitoli che seguono l'argomento sarà nuovamente ripreso per concentrare l'analisi su due aspetti importanti della gestione:

- Lo *stato di realizzazione dei programmi*, visto come lo scostamento che si è verificato nel corso dell'esercizio tra la previsione e l'impegno della spesa;
- Il *grado di ultimazione dei programmi*, inteso come lo scostamento tra l'impegno di spesa ed il pagamento della relativa obbligazione.

Si passerà pertanto, da un'approccio di tipo sintetico ad un'analisi dal contenuto più dettagliato e analitico; da una visione della programmazione nel suo insieme ad un riscontro sul contenuto e sull'efficacia dell'azione intrapresa dalla macchina comunale. Se nella fase di programmazione la responsabilità delle scelte è prettamente politica, nella successiva attività di gestione il peso dell'apparato tecnico diventa particolarmente rilevante.

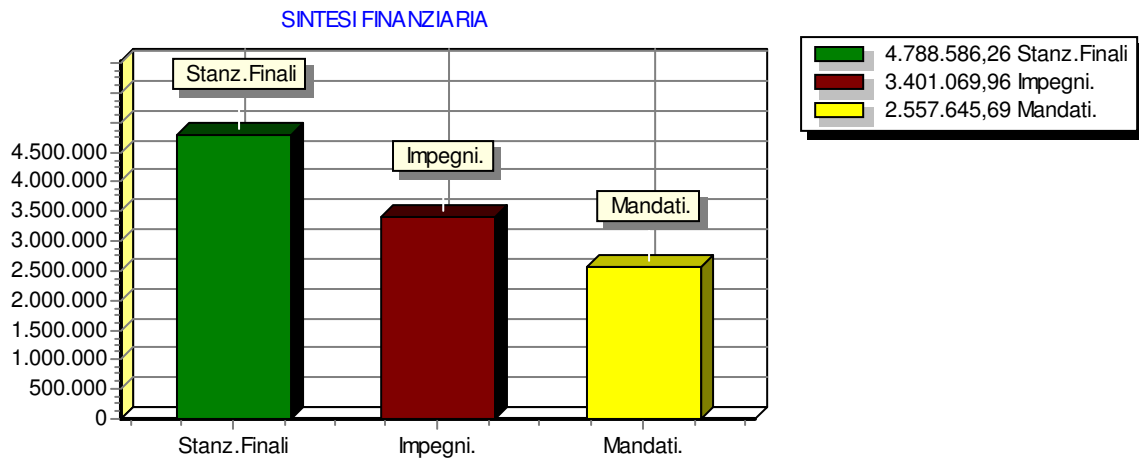
STATO DI REALIZZAZIONE DEI PROGRAMMI 2017 (Denominazione dei programmi)	Competenza		% Impegnato
	Stanz. Finali	Impegni	
1 Servizi istituzionali, generali e di gestione	4.788.586,26	3.401.069,96	71,02 %
2 Giustizia	19.435,00	19.435,00	100,00 %
3 Ordine pubblico e sicurezza	742.734,88	643.040,22	86,58 %
4 Istruzione e diritto allo studio	3.020.058,81	1.182.476,13	39,15 %
5 Tutela e valorizzazione dei beni e attività culturali	721.112,79	584.323,06	81,03 %
6 Politiche giovanili, sport e tempo libero	246.059,87	201.799,04	82,01 %
7 Turismo	617.822,86	319.416,30	51,70 %
8 Assetto del territorio ed edilizia abitativa	6.181.275,17	2.372.541,63	38,38 %
9 Sviluppo sostenibile e tutela del territorio e dell'ambiente	7.228.107,93	3.356.404,06	46,44 %
10 Trasporti e diritto alla mobilità	0,00	0,00	0,00 %
11 Soccorso civile	0,00	0,00	0,00 %
12 Diritti sociali, politiche sociali e famiglia	3.270.304,28	1.222.583,92	37,38 %
13 Tutela della salute	0,00	0,00	0,00 %
14 Sviluppo economico e competitività	670.817,75	67.546,22	10,07 %
15 Politiche per il lavoro e la formazione professionale	0,00	0,00	0,00 %
16 Agricoltura, politiche agroalimentari e pesca	0,00	0,00	0,00 %
17 Energia e diversificazione delle fonti energetiche	0,00	0,00	0,00 %
18 Relazioni con le altre autonomie territoriali e locali	0,00	0,00	0,00 %
19 Relazioni internazionali	0,00	0,00	0,00 %
20 Fondi da ripartire	96.101,30	0,00	0,00 %
50 Debito pubblico	594.597,98	594.597,44	100,00 %
60 Anticipazioni finanziarie	0,00	0,00	0,00 %
99 Servizi per conto terzi	4.366.414,57	1.738.937,49	39,83 %
Totale delle risorse impiegate nei programmi	32.563.429,45	15.704.170,47	48,23 %



Lo Stato di Realizzazione dei singoli programmi

Servizi istituzionali, generali e di gestione

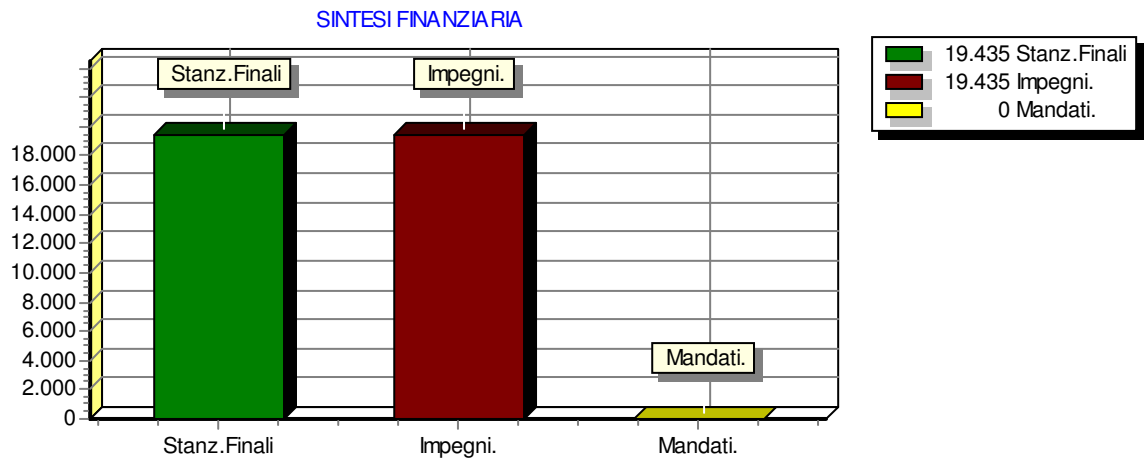
SINTESI FINANZIARIA DEL SINGOLO PROGRAMMA	Competenza		
	Stanz. Finali	Impegni	Pagamenti
Corrente Titolo I	4.461.448,52	3.394.958,70	2.557.476,11
Investimento	327.137,74	6.111,26	169,58
Altre Spese	0,00	0,00	0,00
Totale	4.788.586,26	3.401.069,96	2.557.645,69



Lo Stato di Realizzazione dei singoli programmi

Giustizia

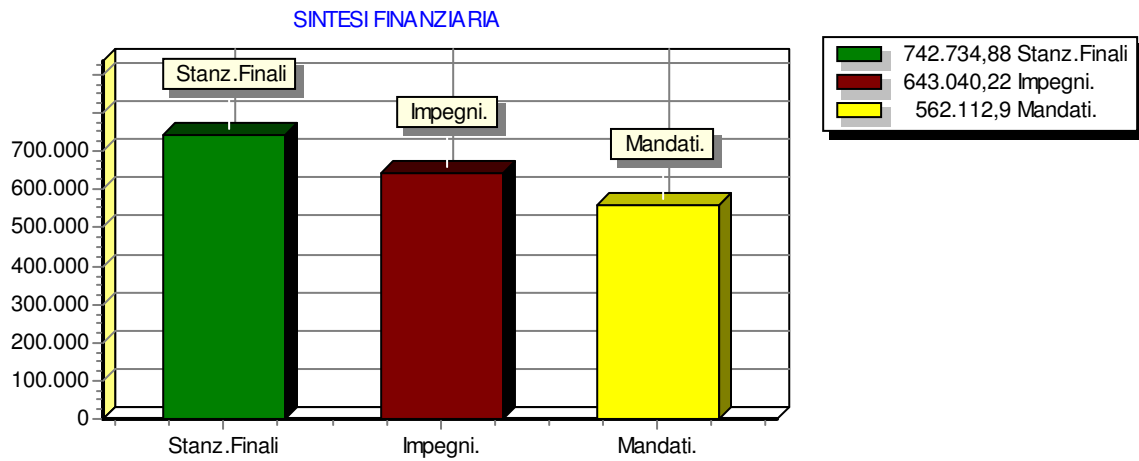
SINTESI FINANZIARIA DEL SINGOLO PROGRAMMA	Competenza		
	Stanz. Finali	Impegni	Pagamenti
Corrente Titolo I	19.435,00	19.435,00	0,00
Investimento	0,00	0,00	0,00
Altre Spese	0,00	0,00	0,00
Totale	19.435,00	19.435,00	0,00



Lo Stato di Realizzazione dei singoli programmi

Ordine pubblico e sicurezza

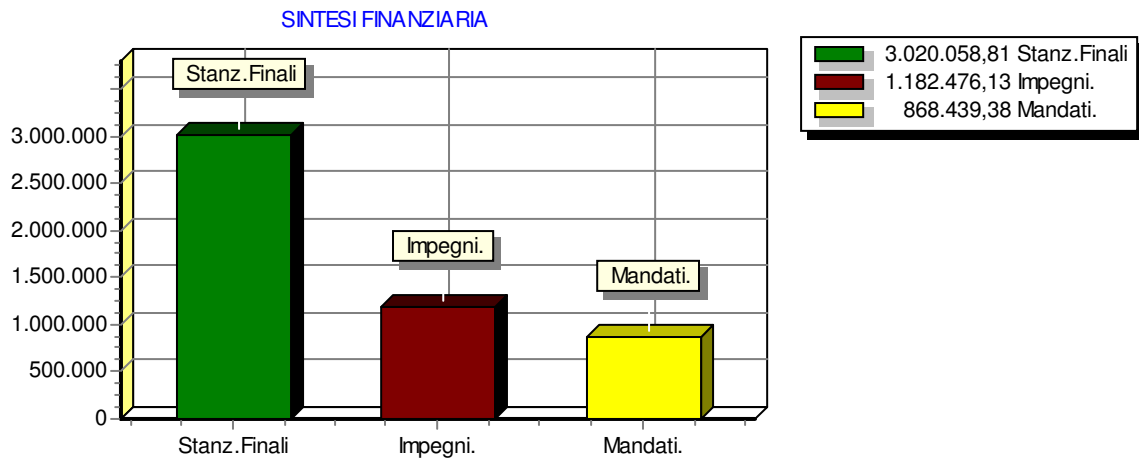
SINTESI FINANZIARIA DEL SINGOLO PROGRAMMA	Competenza		
	Stanz. Finali	Impegni	Pagamenti
Corrente Titolo I	732.734,88	643.040,22	562.112,90
Investimento	10.000,00	0,00	0,00
Altre Spese	0,00	0,00	0,00
Totale	742.734,88	643.040,22	562.112,90



Lo Stato di Realizzazione dei singoli programmi

Istruzione e diritto allo studio

SINTESI FINANZIARIA DEL SINGOLO PROGRAMMA	Competenza		
	Stanz. Finali	Impegni	Pagamenti
Corrente Titolo I	1.281.189,81	1.058.489,45	861.389,44
Investimento	1.738.869,00	123.986,68	7.049,94
Altre Spese	0,00	0,00	0,00
Totale	3.020.058,81	1.182.476,13	868.439,38

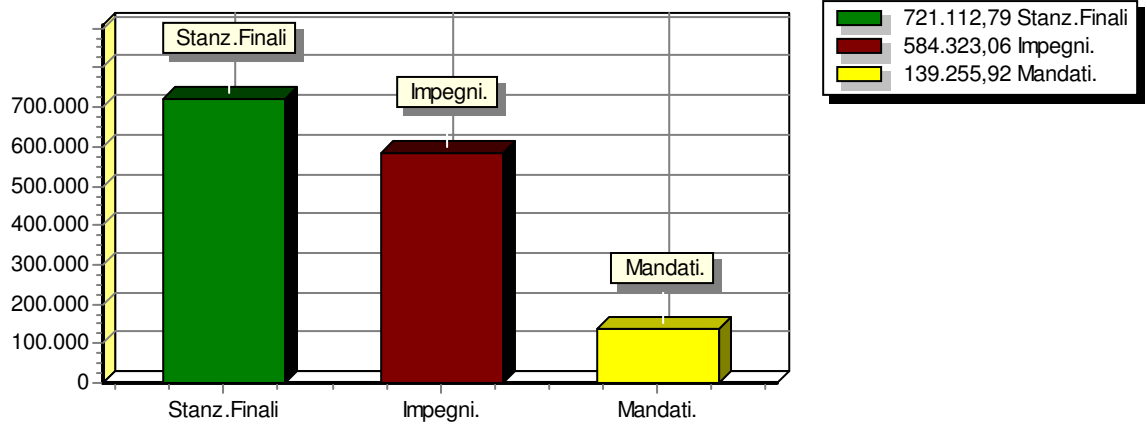


Lo Stato di Realizzazione dei singoli programmi

Tutela e valorizzazione dei beni e attività culturali

SINTESI FINANZIARIA DEL SINGOLO PROGRAMMA	Competenza		
	Stanz. Finali	Impegni	Pagamenti
Corrente Titolo I	721.112,79	584.323,06	139.255,92
Investimento	0,00	0,00	0,00
Altre Spese	0,00	0,00	0,00
Totale	721.112,79	584.323,06	139.255,92

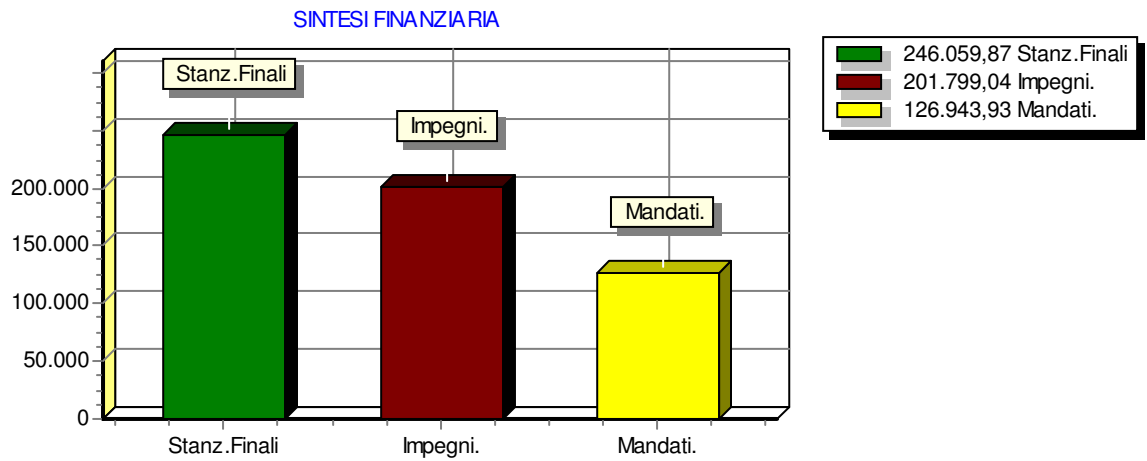
SINTESI FINANZIARIA



Lo Stato di Realizzazione dei singoli programmi

Politiche giovanili, sport e tempo libero

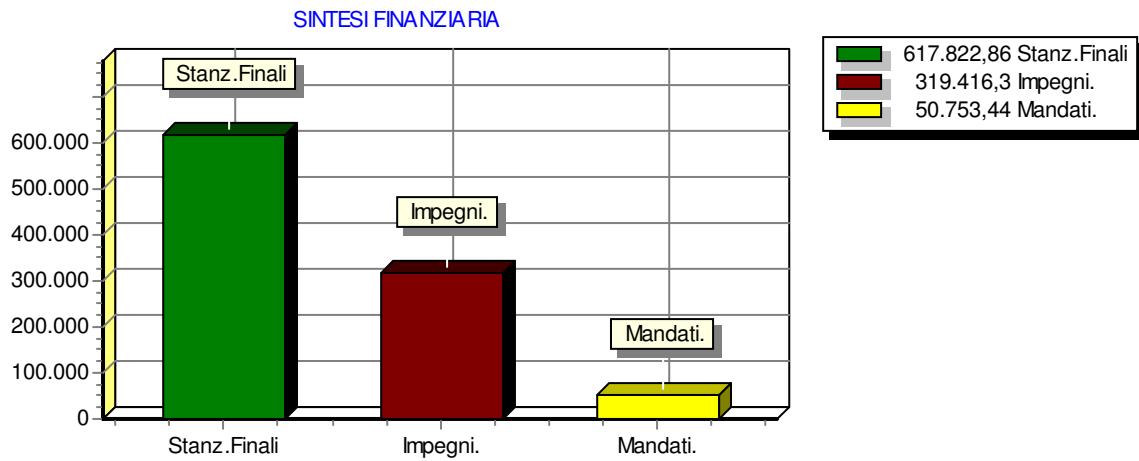
SINTESI FINANZIARIA DEL SINGOLO PROGRAMMA	Competenza		
	Stanz. Finali	Impegni	Pagamenti
Corrente Titolo I	174.059,87	155.341,95	118.644,53
Investimento	72.000,00	46.457,09	8.299,40
Altre Spese	0,00	0,00	0,00
Totale	246.059,87	201.799,04	126.943,93



Lo Stato di Realizzazione dei singoli programmi

Turismo

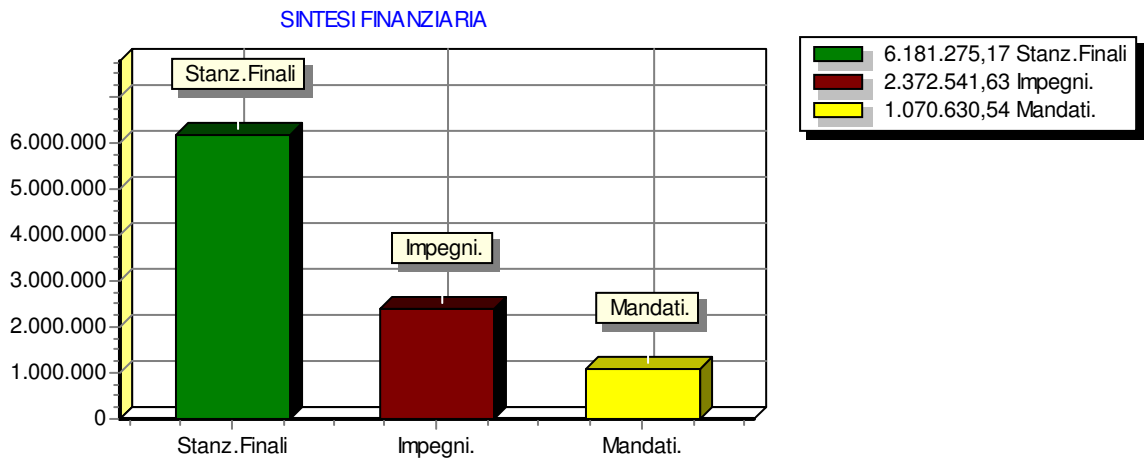
SINTESI FINANZIARIA DEL SINGOLO PROGRAMMA	Competenza		
	Stanz. Finali	Impegni	Pagamenti
Corrente Titolo I	179.000,00	50.593,44	29.405,44
Investimento	438.822,86	268.822,86	21.348,00
Altre Spese	0,00	0,00	0,00
Totale	617.822,86	319.416,30	50.753,44



Lo Stato di Realizzazione dei singoli programmi

Assetto del territorio ed edilizia abitativa

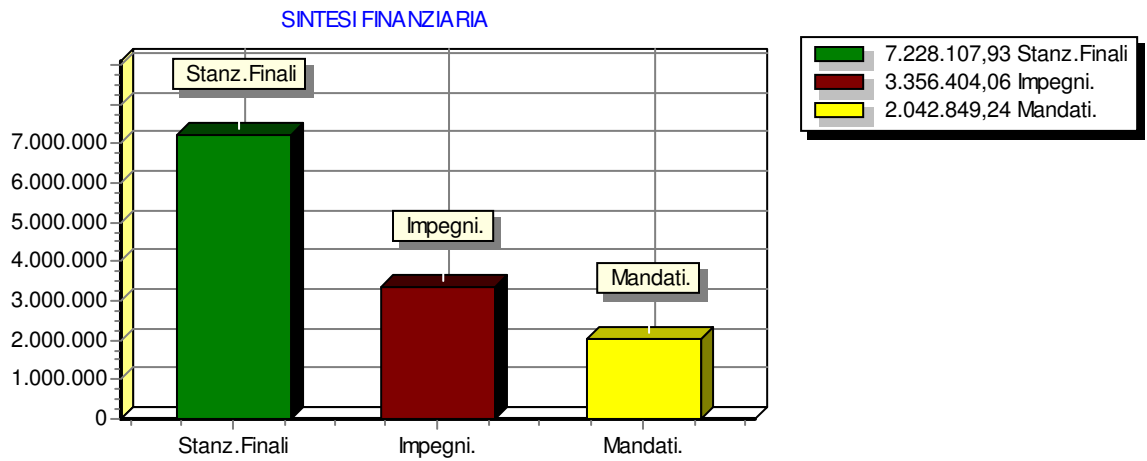
SINTESI FINANZIARIA DEL SINGOLO PROGRAMMA	Competenza		
	Stanz. Finali	Impegni	Pagamenti
Corrente Titolo I	1.020.030,98	964.005,24	702.928,00
Investimento	5.161.244,19	1.408.536,39	367.702,54
Altre Spese	0,00	0,00	0,00
Totale	6.181.275,17	2.372.541,63	1.070.630,54



Lo Stato di Realizzazione dei singoli programmi

Sviluppo sostenibile e tutela del territorio e dell'ambiente

SINTESI FINANZIARIA DEL SINGOLO PROGRAMMA	Competenza		
	Stanz. Finali	Impegni	Pagamenti
Corrente Titolo I	3.405.907,93	3.356.374,06	2.042.849,24
Investimento	3.822.200,00	30,00	0,00
Altre Spese	0,00	0,00	0,00
Totale	7.228.107,93	3.356.404,06	2.042.849,24

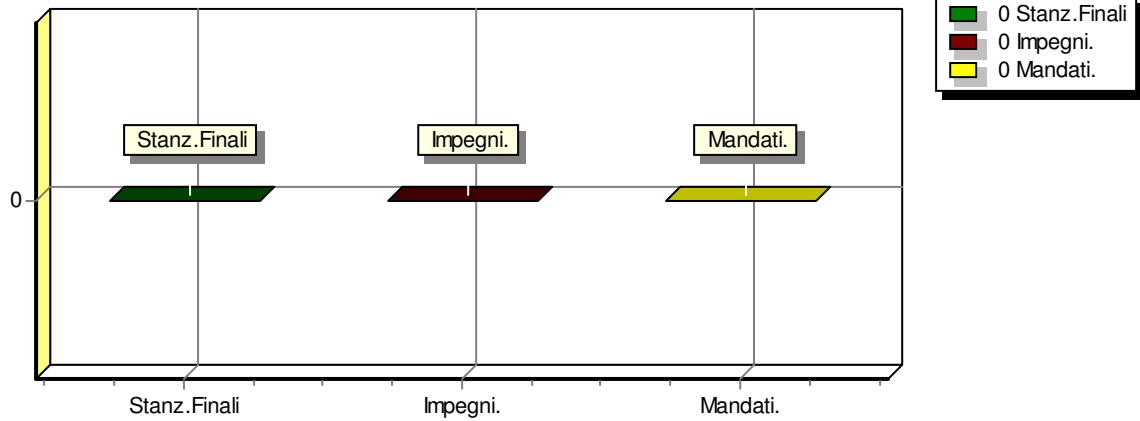


Lo Stato di Realizzazione dei singoli programmi

Trasporti e diritto alla mobilità

SINTESI FINANZIARIA DEL SINGOLO PROGRAMMA	Competenza		
	Stanz. Finali	Impegni	Pagamenti
Corrente Titolo I	0,00	0,00	0,00
Investimento	0,00	0,00	0,00
Altre Spese	0,00	0,00	0,00
Totale	0,00	0,00	0,00

SINTESI FINANZIARIA

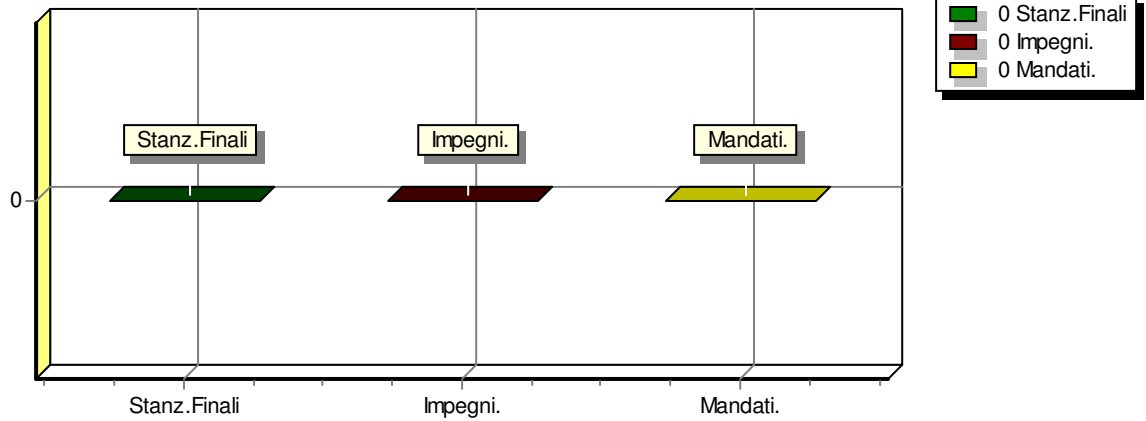


Lo Stato di Realizzazione dei singoli programmi

Soccorso civile

SINTESI FINANZIARIA DEL SINGOLO PROGRAMMA	Competenza		
	Stanz. Finali	Impegni	Pagamenti
Corrente Titolo I	0,00	0,00	0,00
Investimento	0,00	0,00	0,00
Altre Spese	0,00	0,00	0,00
Totale	0,00	0,00	0,00

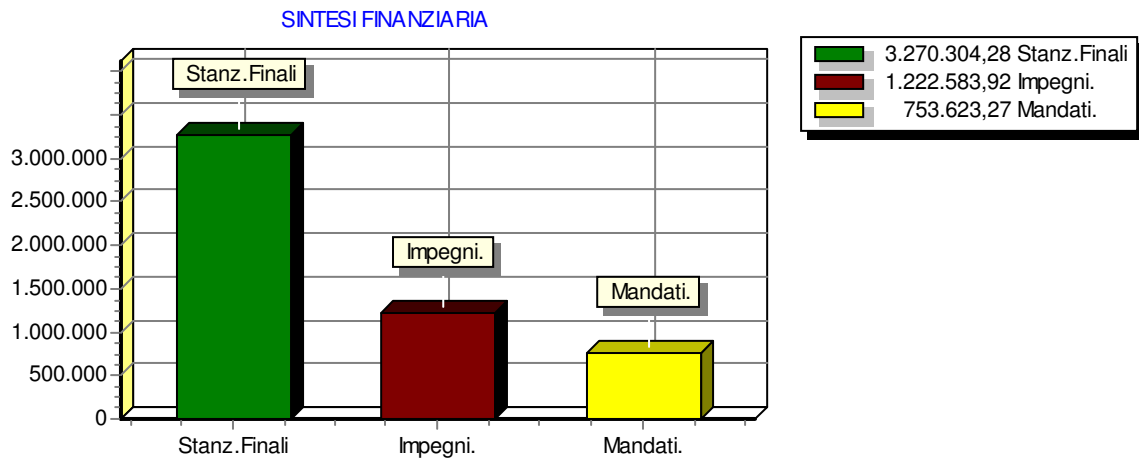
SINTESI FINANZIARIA



Lo Stato di Realizzazione dei singoli programmi

Diritti sociali, politiche sociali e famiglia

SINTESI FINANZIARIA DEL SINGOLO PROGRAMMA	Competenza		
	Stanz. Finali	Impegni	Pagamenti
Corrente Titolo I	1.470.304,28	1.222.583,92	753.623,27
Investimento	1.800.000,00	0,00	0,00
Altre Spese	0,00	0,00	0,00
Totale	3.270.304,28	1.222.583,92	753.623,27

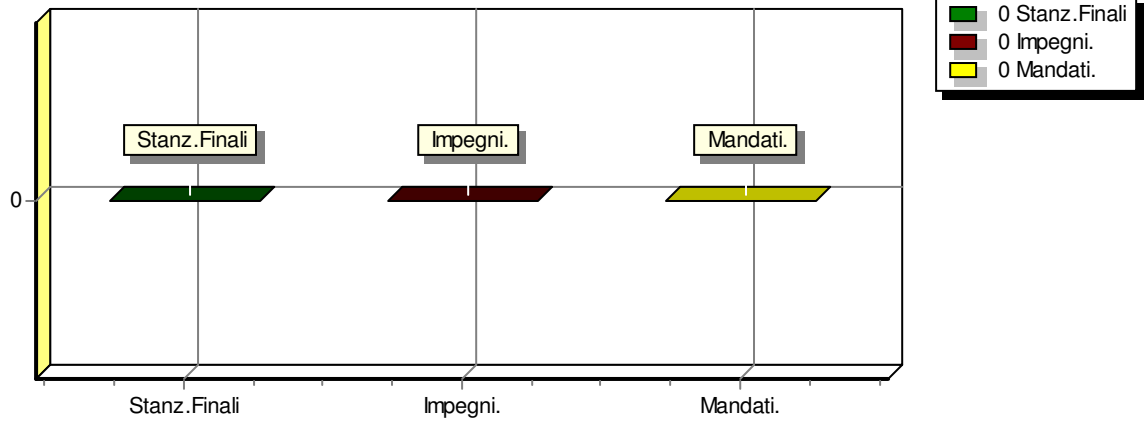


Lo Stato di Realizzazione dei singoli programmi

Tutela della salute

SINTESI FINANZIARIA DEL SINGOLO PROGRAMMA	Competenza		
	Stanz. Finali	Impegni	Pagamenti
Corrente Titolo I	0,00	0,00	0,00
Investimento	0,00	0,00	0,00
Altre Spese	0,00	0,00	0,00
Totale	0,00	0,00	0,00

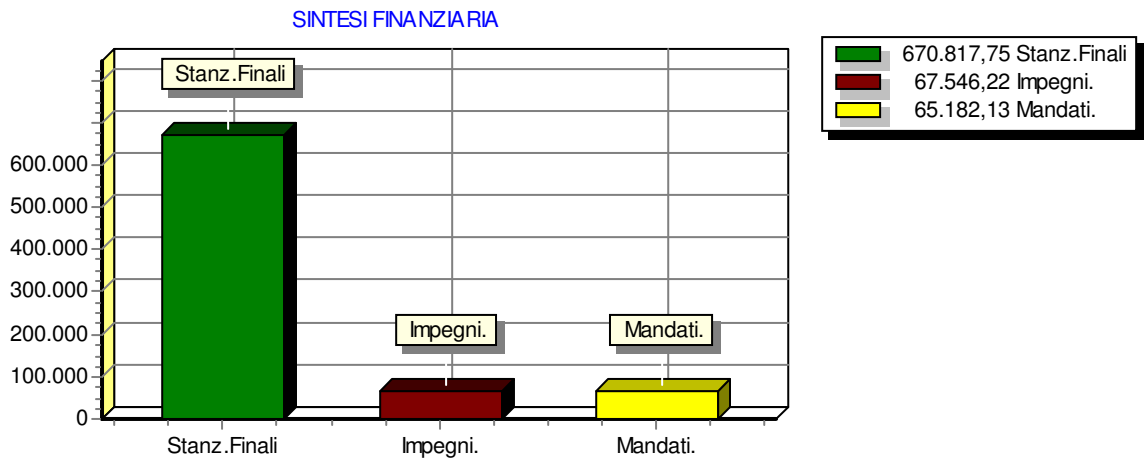
SINTESI FINANZIARIA



Lo Stato di Realizzazione dei singoli programmi

Sviluppo economico e competitività

SINTESI FINANZIARIA DEL SINGOLO PROGRAMMA	Competenza		
	Stanz. Finali	Impegni	Pagamenti
Corrente Titolo I	75.817,75	67.546,22	65.182,13
Investimento	595.000,00	0,00	0,00
Altre Spese	0,00	0,00	0,00
Totale	670.817,75	67.546,22	65.182,13

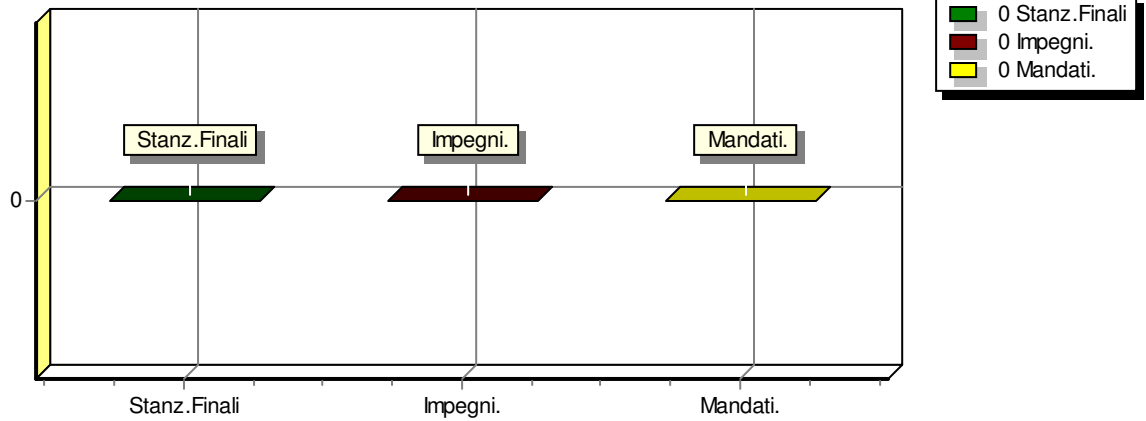


Lo Stato di Realizzazione dei singoli programmi

Politiche per il lavoro e la formazione professionale

SINTESI FINANZIARIA DEL SINGOLO PROGRAMMA	Competenza		
	Stanz. Finali	Impegni	Pagamenti
Corrente Titolo I	0,00	0,00	0,00
Investimento	0,00	0,00	0,00
Altre Spese	0,00	0,00	0,00
Totale	0,00	0,00	0,00

SINTESI FINANZIARIA

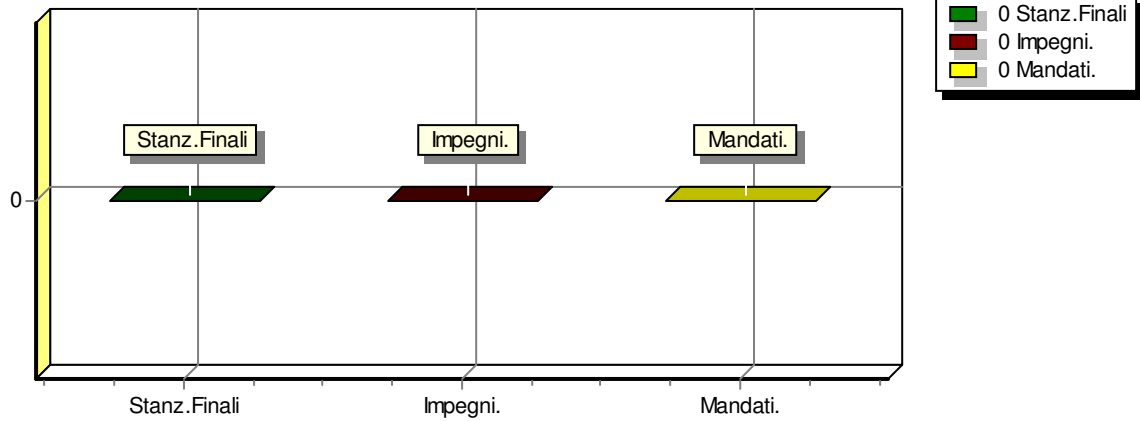


Lo Stato di Realizzazione dei singoli programmi

Agricoltura, politiche agroalimentari e pesca

SINTESI FINANZIARIA DEL SINGOLO PROGRAMMA	Competenza		
	Stanz. Finali	Impegni	Pagamenti
Corrente Titolo I	0,00	0,00	0,00
Investimento	0,00	0,00	0,00
Altre Spese	0,00	0,00	0,00
Totale	0,00	0,00	0,00

SINTESI FINANZIARIA

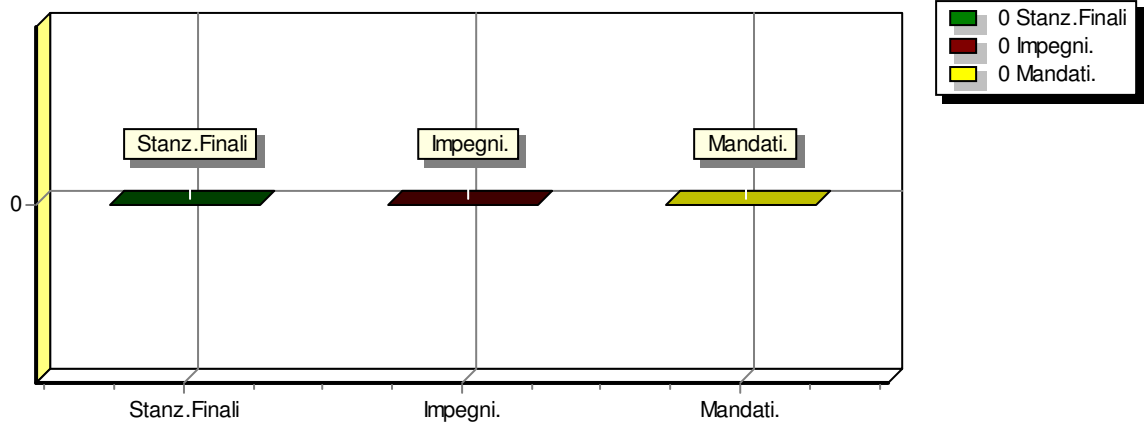


Lo Stato di Realizzazione dei singoli programmi

Energia e diversificazione delle fonti energetiche

SINTESI FINANZIARIA DEL SINGOLO PROGRAMMA	Competenza		
	Stanz. Finali	Impegni	Pagamenti
Corrente Titolo I	0,00	0,00	0,00
Investimento	0,00	0,00	0,00
Altre Spese	0,00	0,00	0,00
Totale	0,00	0,00	0,00

SINTESI FINANZIARIA

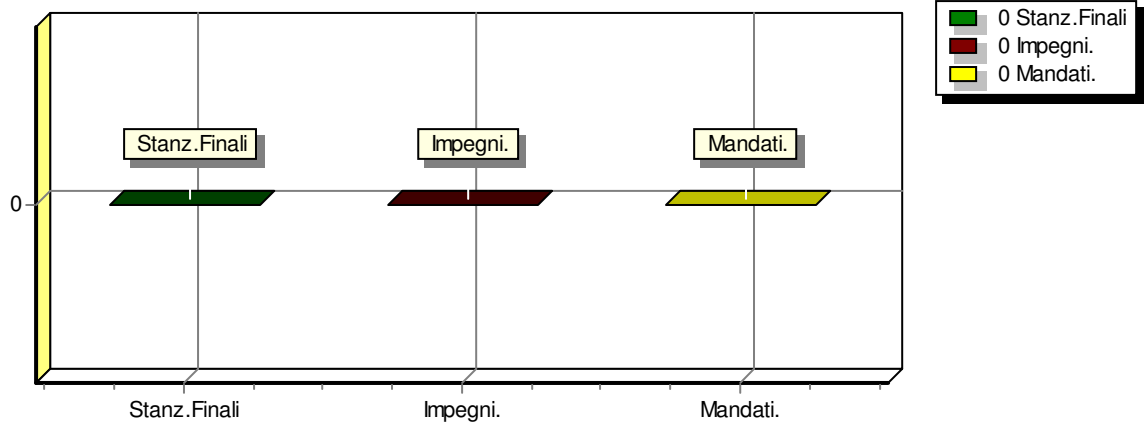


Lo Stato di Realizzazione dei singoli programmi

Relazioni con le altre autonomie territoriali e locali

SINTESI FINANZIARIA DEL SINGOLO PROGRAMMA	Competenza		
	Stanz. Finali	Impegni	Pagamenti
Corrente Titolo I	0,00	0,00	0,00
Investimento	0,00	0,00	0,00
Altre Spese	0,00	0,00	0,00
Totale	0,00	0,00	0,00

SINTESI FINANZIARIA

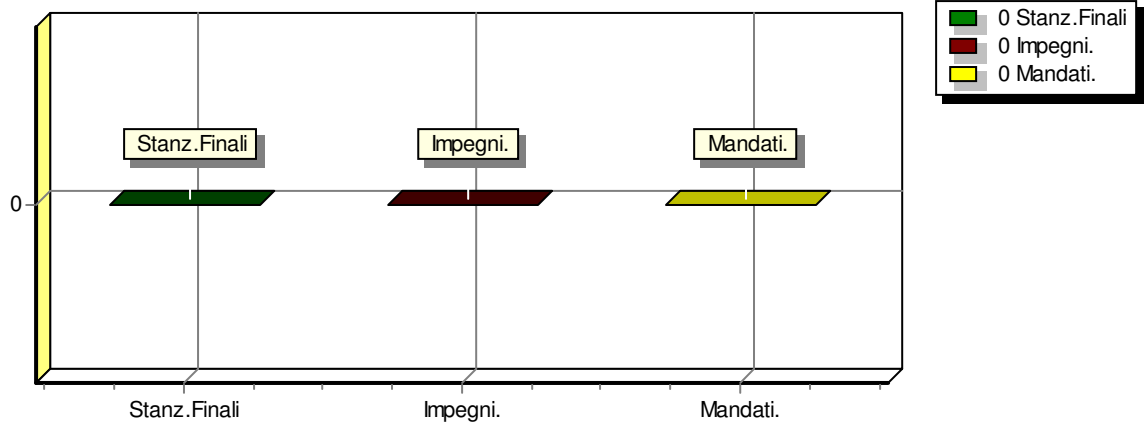


Lo Stato di Realizzazione dei singoli programmi

Relazioni internazionali

SINTESI FINANZIARIA DEL SINGOLO PROGRAMMA	Competenza		
	Stanz. Finali	Impegni	Pagamenti
Corrente Titolo I	0,00	0,00	0,00
Investimento	0,00	0,00	0,00
Altre Spese	0,00	0,00	0,00
Totale	0,00	0,00	0,00

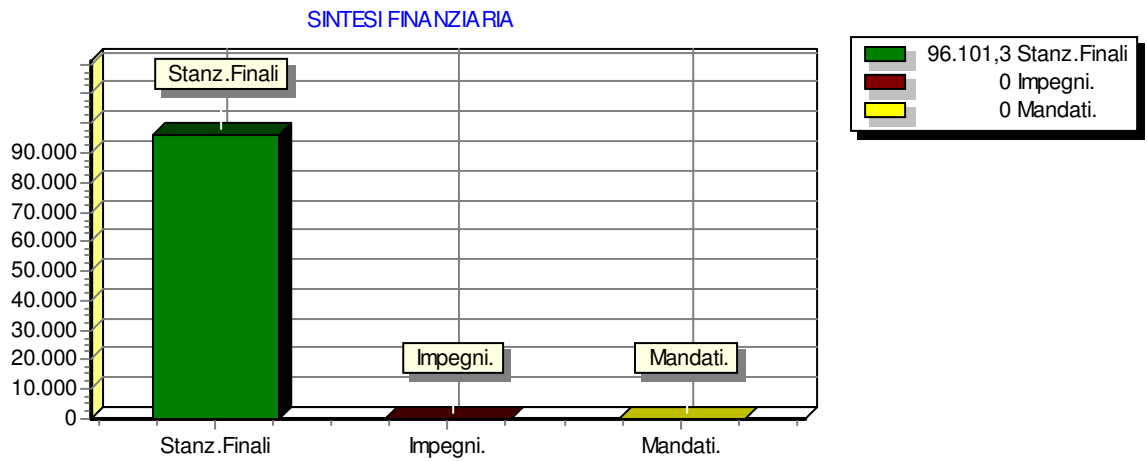
SINTESI FINANZIARIA



Lo Stato di Realizzazione dei singoli programmi

Fondi da ripartire

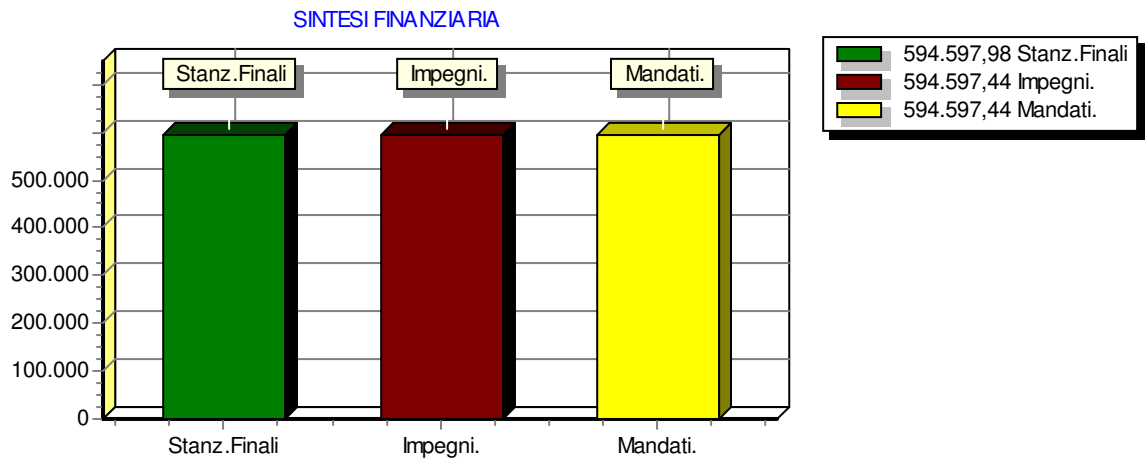
SINTESI FINANZIARIA DEL SINGOLO PROGRAMMA	Competenza		
	Stanz. Finali	Impegni	Pagamenti
Corrente Titolo I	96.101,30	0,00	0,00
Investimento	0,00	0,00	0,00
Altre Spese	0,00	0,00	0,00
Totale	96.101,30	0,00	0,00



Lo Stato di Realizzazione dei singoli programmi

Debito pubblico

SINTESI FINANZIARIA DEL SINGOLO PROGRAMMA	Competenza		
	Stanz. Finali	Impegni	Pagamenti
Corrente Titolo I	0,00	0,00	0,00
Investimento	0,00	0,00	0,00
Altre Spese	594.597,98	594.597,44	594.597,44
Totale	594.597,98	594.597,44	594.597,44

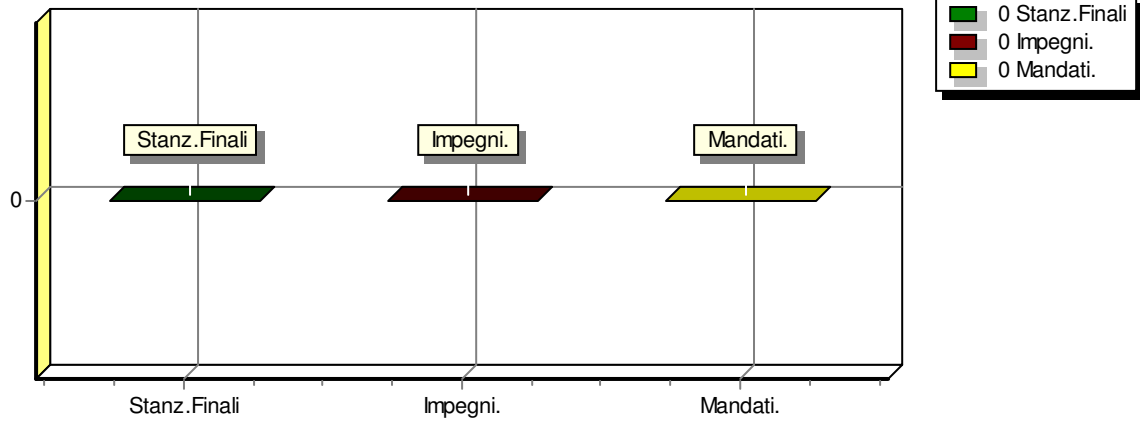


Lo Stato di Realizzazione dei singoli programmi

Anticipazioni finanziarie

SINTESI FINANZIARIA DEL SINGOLO PROGRAMMA	Competenza		
	Stanz. Finali	Impegni	Pagamenti
Corrente Titolo I	0,00	0,00	0,00
Investimento	0,00	0,00	0,00
Altre Spese	0,00	0,00	0,00
Totale	0,00	0,00	0,00

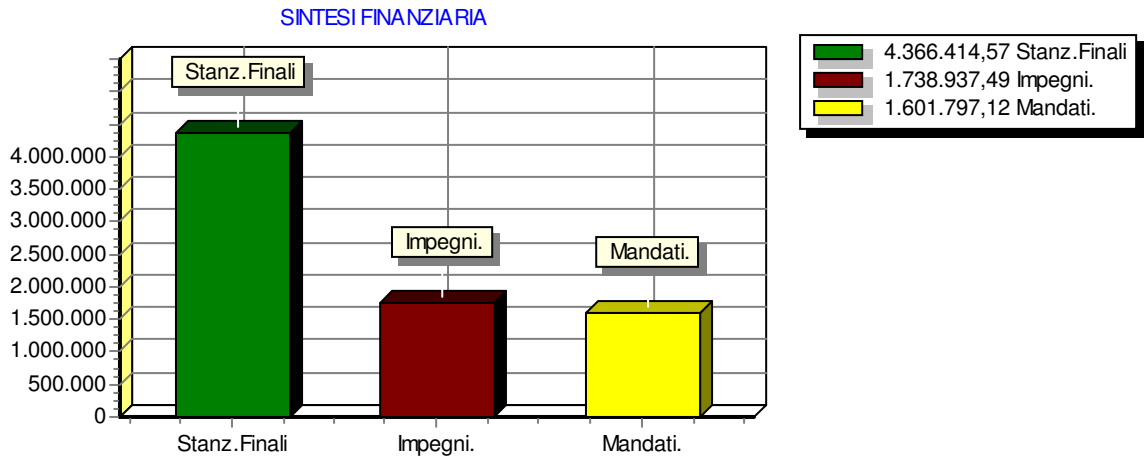
SINTESI FINANZIARIA



Lo Stato di Realizzazione dei singoli programmi

Servizi per conto terzi

SINTESI FINANZIARIA DEL SINGOLO PROGRAMMA	Competenza		
	Stanz. Finali	Impegni	Pagamenti
Corrente Titolo I	0,00	0,00	0,00
Investimento	0,00	0,00	0,00
Altre Spese	4.366.414,57	1.738.937,49	1.601.797,12
Totale	4.366.414,57	1.738.937,49	1.601.797,12



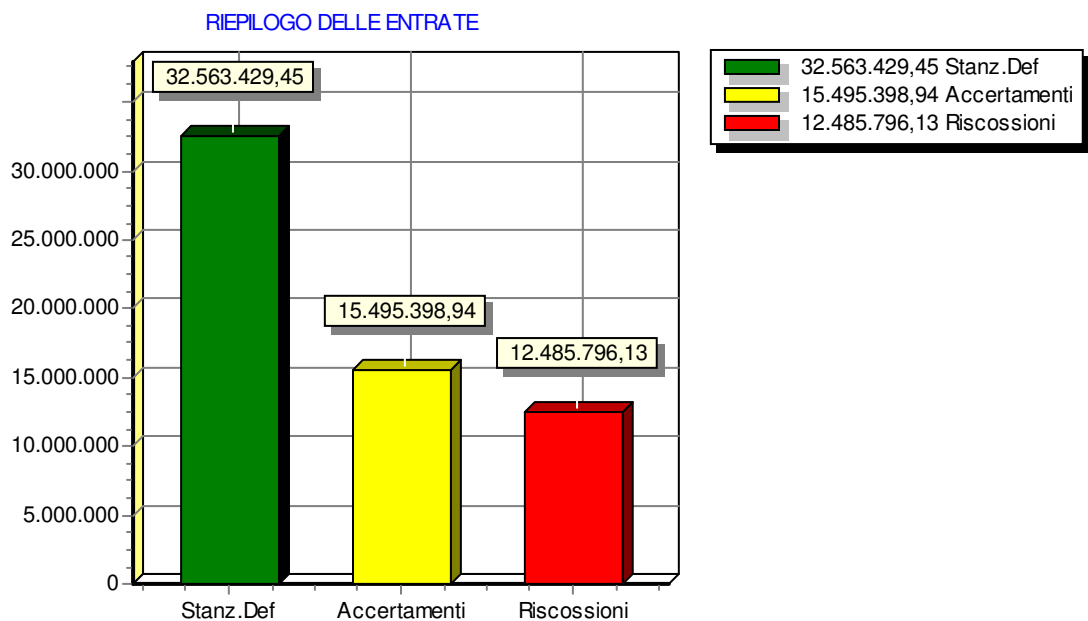
Programmazione delle entrate e rendiconto 2017

Il riepilogo generale delle entrate

La relazione non si limita a fornire gli elementi utili per valutare l'andamento della gestione dei programmi, intesi come l'attività di spesa destinata al raggiungimento di predeterminati obiettivi. Lo stato di realizzazione dei programmi, e soprattutto la percentuale di impegno della spesa, dipende anche dalla possibilità di acquisire le relative risorse. Ed è proprio in questa direzione che l'analisi sull'accertamento delle entrate, intrapresa dagli uffici comunali nel corso dell'anno, può rintracciare alcuni degli elementi che hanno poi influenzato l'andamento complessivo. I fenomeni in gioco sono numerosi e spesso cambiano a seconda del comparto che si va a prendere in esame. Le dinamiche che portano ad accertare le entrate sono infatti diverse, a seconda che si parli di entrate correnti o di risorse in conto capitale.

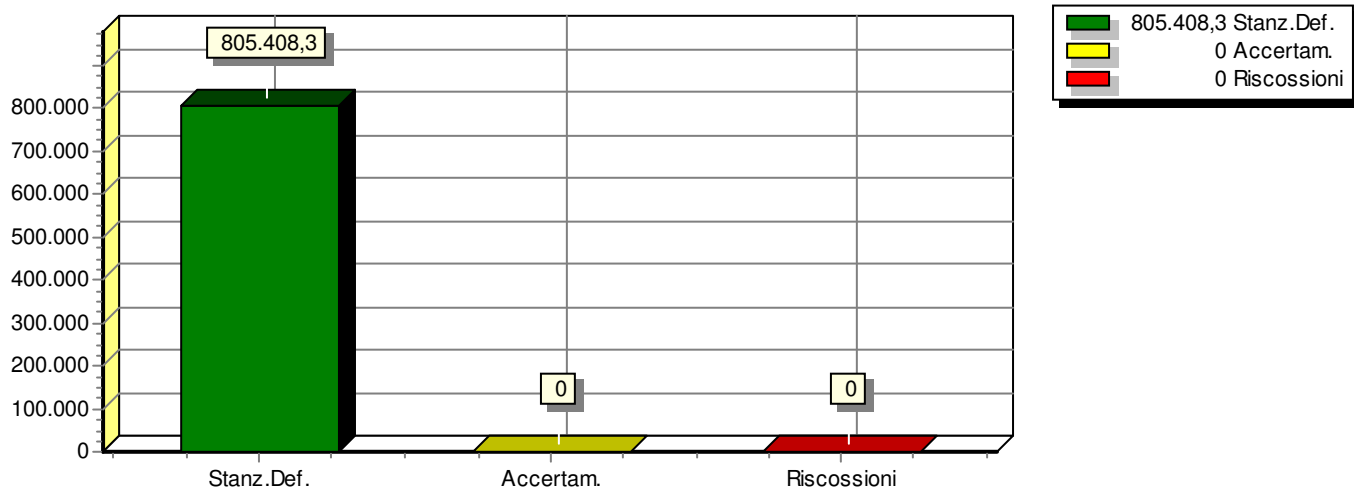
STATO DI ACCERTAMENTO GENERALE DELLE ENTRATE 2017 (Riepilogo delle entrate)	Competenza		% Accertato
	Stanz. finali	Accertamenti	
Fondo pluriennale vincolato per spese in conto capitale	805.408,30	0,00	0,00 %
Fondo pluriennale vincolato per spese correnti	573.139,01	0,00	0,00 %
Avanzo di amministrazione	45.380,38	0,00	0,00 %
Entrate correnti di natura tributaria e contributiva	9.520.210,59	8.627.072,06	90,62 %
Trasferimenti correnti	1.704.030,76	947.251,21	55,59 %
Entrate extratributarie	2.418.828,65	2.247.486,48	92,92 %
Entrate in conto capitale	11.940.017,19	1.339.651,70	11,22 %
Entrate da riduzione di attività finanziarie	595.000,00	0,00	0,00 %
Accensione Prestiti	595.000,00	595.000,00	100,00 %
Anticipazioni da istituto tesoriere/cassiere			0,00 %
Entrate per conto terzi e partite di giro	4.366.414,57	1.738.937,49	39,83 %
TOTALE	32.563.429,45	15.495.398,94	47,59 %

GRADO DI RISCOSSIONE GENERALE DELLE ENTRATE 2017 (Riepilogo delle entrate)	Competenza		% Riscosso
	Accertamenti	Riscossioni	
Fondo pluriennale vincolato per spese in conto capitale	0,00	0,00	0,00 %
Fondo pluriennale vincolato per spese correnti	0,00	0,00	0,00 %
Avanzo di amministrazione	0,00	0,00	0,00 %
Entrate correnti di natura tributaria e contributiva	8.627.072,06	7.664.210,25	88,84 %
Trasferimenti correnti	947.251,21	560.550,77	59,18 %
Entrate extratributarie	2.247.486,48	1.848.303,44	82,24 %
Entrate in conto capitale	1.339.651,70	673.794,19	50,30 %
Entrate da riduzione di attività finanziarie	0,00	0,00	0,00 %
Accensione Prestiti	595.000,00	0,00	0,00 %
Anticipazioni da istituto tesoriere/cassiere			0,00 %
Entrate per conto terzi e partite di giro	1.738.937,49	1.738.937,48	100,00 %
TOTALE	15.495.398,94	12.485.796,13	80,58 %



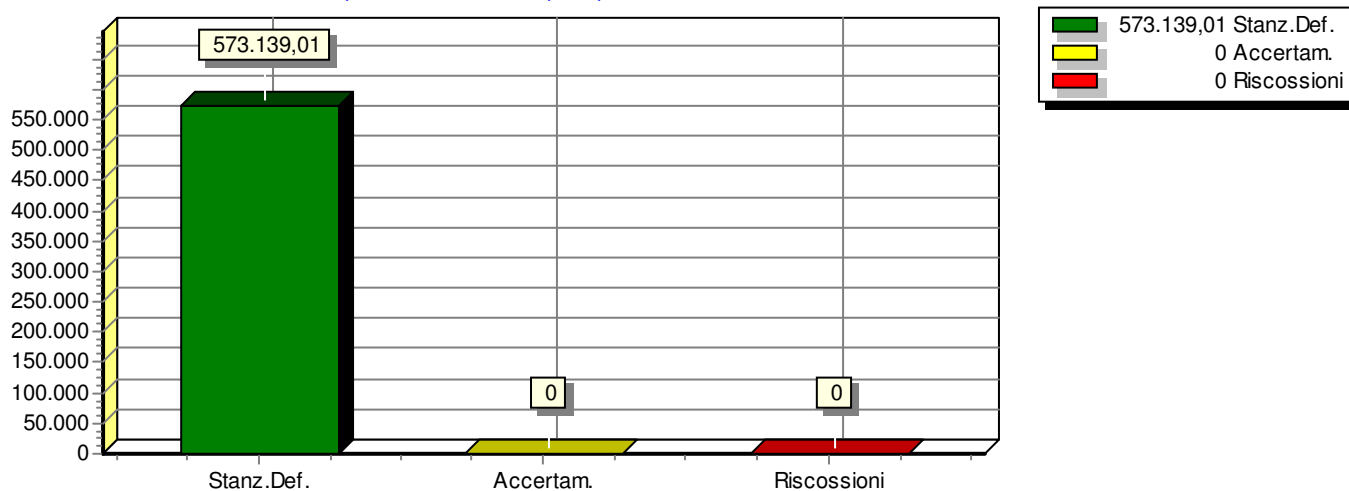
Programmazione delle entrate e rendiconto 2017
 Fondo pluriennale vincolato per spese in conto capitale

Fondo pluriennale vincolato per spese in conto capitale



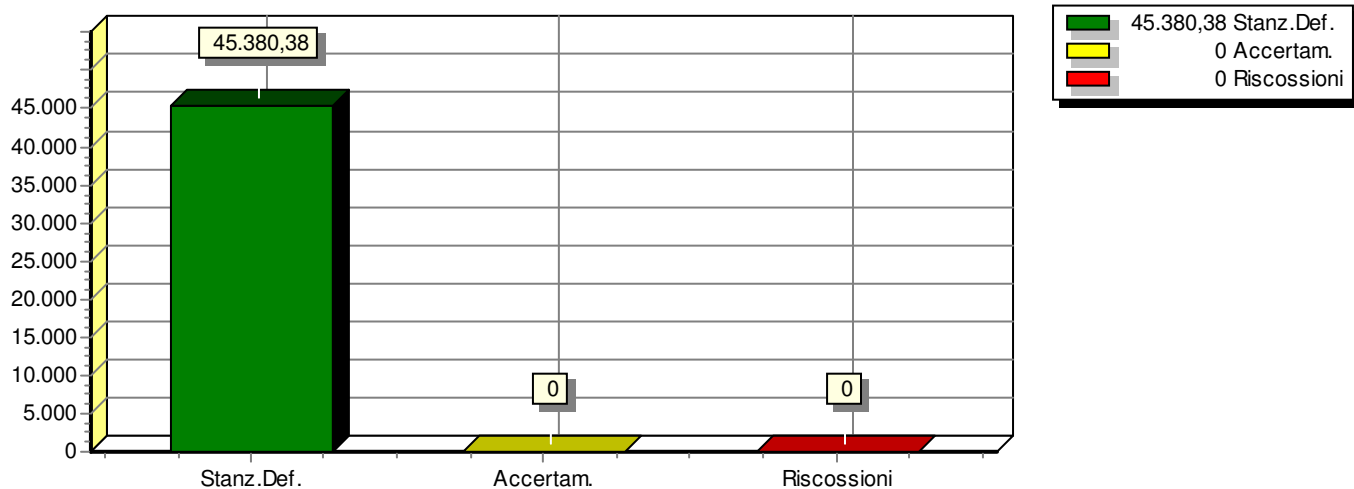
Programmazione delle entrate e rendiconto 2017
 Fondo pluriennale vincolato per spese correnti

Fondo pluriennale vincolato per spese correnti



Programmazione delle entrate e rendiconto 2017
 Avanzo di amministrazione

Avanzo di amministrazione

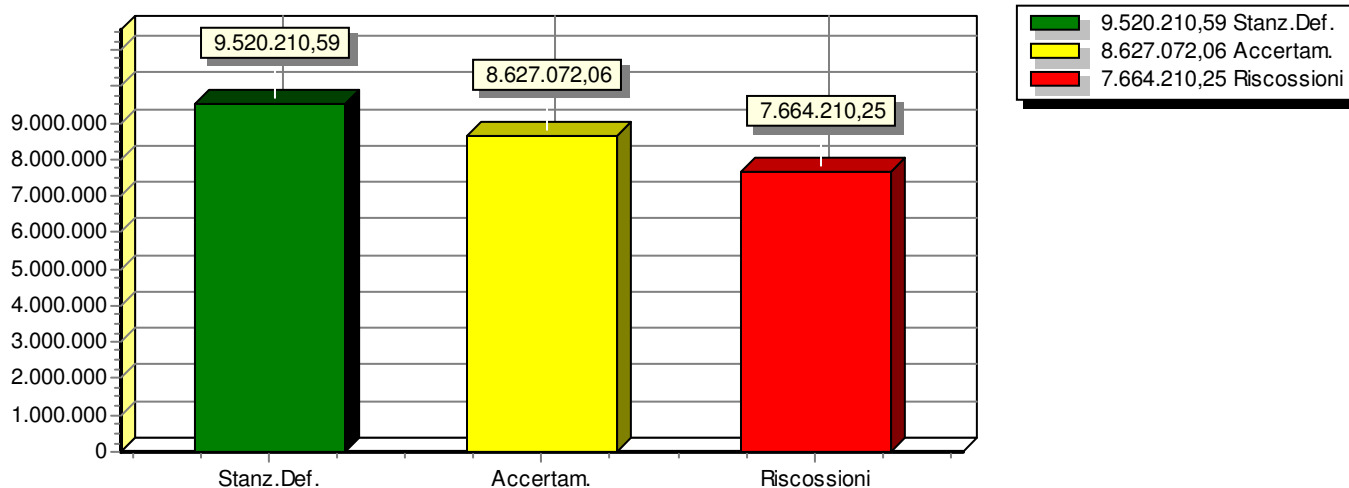


Programmazione delle entrate e rendiconto 2017
Entrate correnti di natura tributaria e contributiva

STATO DI ACCERTAMENTO DELLE ENTRATE 2017 (Riepilogo delle entrate)	Competenza		% Accertato
	Stanz. finali	Accertamenti	
Imposte, tasse e proventi assimilati	9.336.638,46	8.443.499,93	90,43 %
Tributi destinati al finanziamento della sanità			0,00 %
Tributi devoluti e regolati alle autonomie speciali			0,00 %
Compartecipazioni di tributi			0,00 %
Fondi perequativi da Amministrazioni Centrali	183.572,13	183.572,13	100,00 %
Fondi perequativi dalla Regione o Provincia autonoma			0,00 %
TOTALE	9.520.210,59	8.627.072,06	90,62 %

GRADO DI RISCOSSIONE DELLE ENTRATE 2017 (Riepilogo delle entrate)	Competenza		% Riscosso
	Accertamenti	Riscossioni	
Imposte, tasse e proventi assimilati	8.443.499,93	7.486.553,56	88,67 %
Tributi destinati al finanziamento della sanità			0,00 %
Tributi devoluti e regolati alle autonomie speciali			0,00 %
Compartecipazioni di tributi			0,00 %
Fondi perequativi da Amministrazioni Centrali	183.572,13	177.656,69	96,78 %
Fondi perequativi dalla Regione o Provincia autonoma			0,00 %
TOTALE	8.627.072,06	7.664.210,25	88,84 %

Entrate correnti di natura tributaria e contributiva

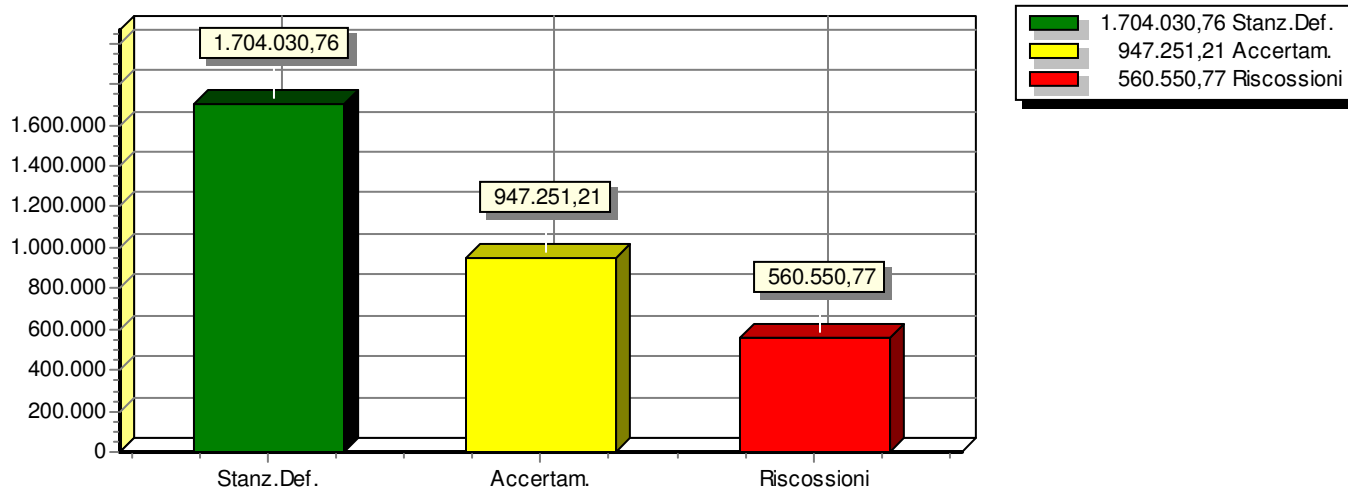


Programmazione delle entrate e rendiconto 2017
Trasferimenti correnti

STATO DI ACCERTAMENTO DELLE ENTRATE 2017 (Riepilogo delle entrate)	Competenza		% Accertato
	Stanz. finali	Accertamenti	
Trasferimenti correnti da Amministrazioni pubbliche	1.631.030,76	912.251,21	55,93 %
Trasferimenti correnti da Famiglie			0,00 %
Trasferimenti correnti da Imprese	73.000,00	35.000,00	47,95 %
Trasferimenti correnti da Istituzioni Sociali Private			0,00 %
Trasferimenti correnti dall'Unione Europea e dal Resto del Mondo			0,00 %
TOTALE	1.704.030,76	947.251,21	55,59 %

GRADO DI RISCOSSIONE DELLE ENTRATE 2017 (Riepilogo delle entrate)	Competenza		% Riscosso
	Accertamenti	Riscossioni	
Trasferimenti correnti da Amministrazioni pubbliche	912.251,21	525.550,77	57,61 %
Trasferimenti correnti da Famiglie			0,00 %
Trasferimenti correnti da Imprese	35.000,00	35.000,00	100,00 %
Trasferimenti correnti da Istituzioni Sociali Private			0,00 %
Trasferimenti correnti dall'Unione Europea e dal Resto del Mondo			0,00 %
TOTALE	947.251,21	560.550,77	59,18 %

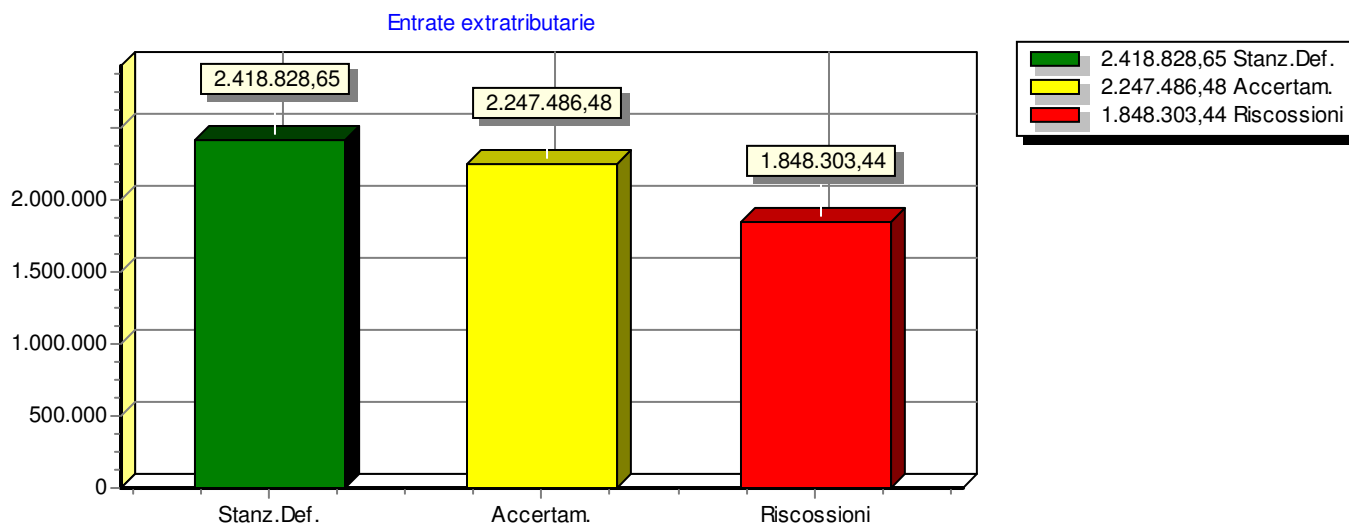
Trasferimenti correnti



Programmazione delle entrate e rendiconto 2017
Entrate extratributarie

STATO DI ACCERTAMENTO DELLE ENTRATE 2017 (Riepilogo delle entrate)	Competenza		% Accertato
	Stanz. finali	Accertamenti	
Vendita di beni e servizi e proventi derivanti dalla gestione dei beni	1.851.254,20	1.822.728,50	98,46 %
Proventi derivanti dall'attività di controllo e repressione delle irregolarità e	331.774,45	284.534,00	85,76 %
Interessi attivi	62.820,00	34.502,79	54,92 %
Altre entrate da redditi da capitale			0,00 %
Rimborsi e altre entrate correnti	172.980,00	105.721,19	61,12 %
TOTALE	2.418.828,65	2.247.486,48	92,92 %

GRADO DI RISCOSSIONE DELLE ENTRATE 2017 (Riepilogo delle entrate)	Competenza		% Riscosso
	Accertamenti	Riscossioni	
Vendita di beni e servizi e proventi derivanti dalla gestione dei beni	1.822.728,50	1.623.469,48	89,07 %
Proventi derivanti dall'attività di controllo e repressione delle irregolarità e	284.534,00	105.079,46	36,93 %
Interessi attivi	34.502,79	15.983,52	46,33 %
Altre entrate da redditi da capitale			0,00 %
Rimborsi e altre entrate correnti	105.721,19	103.770,98	98,16 %
TOTALE	2.247.486,48	1.848.303,44	82,24 %



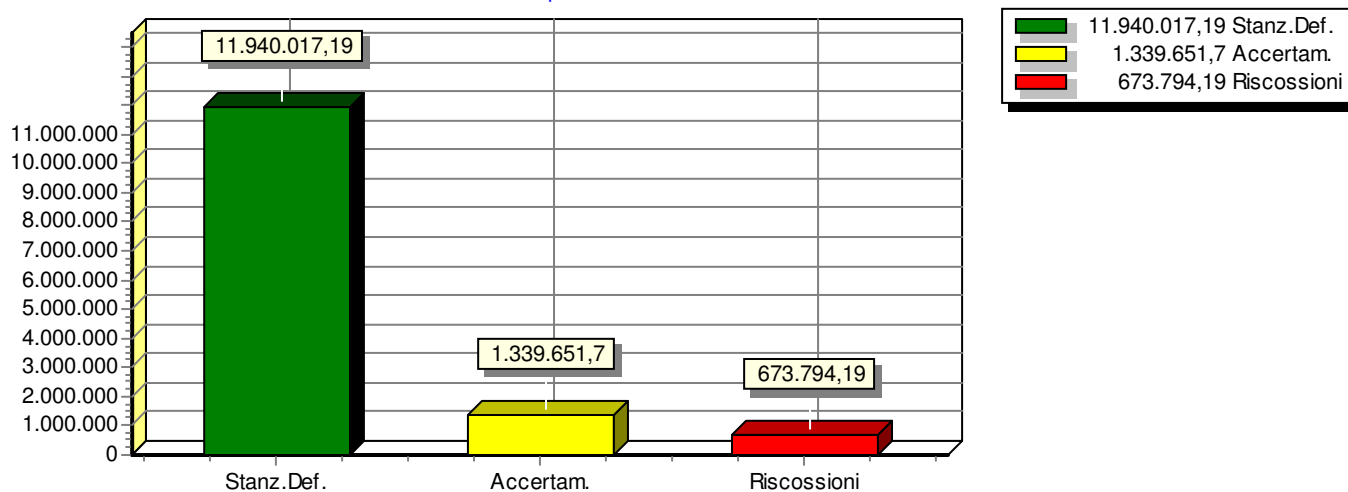
Programmazione delle entrate e rendiconto 2017

Entrate in conto capitale

STATO DI ACCERTAMENTO DELLE ENTRATE 2017 (Riepilogo delle entrate)	Competenza		% Accertato
	Stanz. finali	Accertamenti	
Tributi in conto capitale			0,00 %
Contributi agli investimenti	8.089.061,31	363.231,68	4,49 %
Altri trasferimenti in conto capitale	300.000,00	2.107,43	0,70 %
Entrate da alienazione di beni materiali e immateriali	2.459.205,88	302.506,75	12,30 %
Altre entrate in conto capitale	1.091.750,00	671.805,84	61,53 %
TOTALE	11.940.017,19	1.339.651,70	11,22 %

GRADO DI RISCOSSIONE DELLE ENTRATE 2017 (Riepilogo delle entrate)	Competenza		% Riscosso
	Accertamenti	Riscossioni	
Tributi in conto capitale			0,00 %
Contributi agli investimenti	363.231,68	0,00	0,00 %
Altri trasferimenti in conto capitale	2.107,43	2.107,43	100,00 %
Entrate da alienazione di beni materiali e immateriali	302.506,75	0,00	0,00 %
Altre entrate in conto capitale	671.805,84	671.686,76	99,98 %
TOTALE	1.339.651,70	673.794,19	50,30 %

Entrate in conto capitale

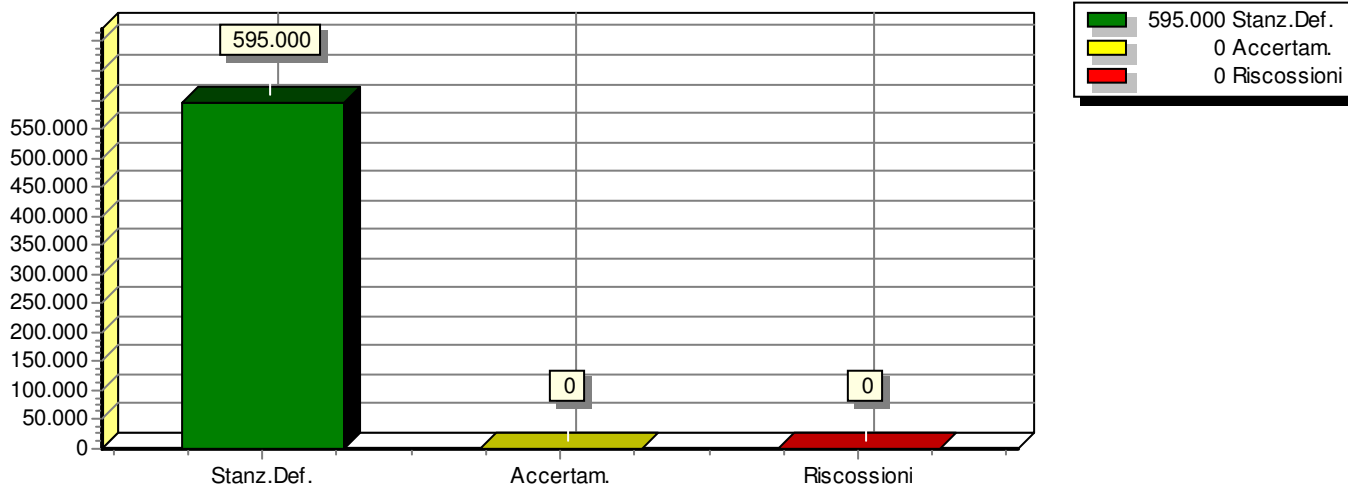


Programmazione delle entrate e rendiconto 2017
Entrate da riduzione di attività finanziarie

STATO DI ACCERTAMENTO DELLE ENTRATE 2017 (Riepilogo delle entrate)	Competenza		% Accertato
	Stanz. finali	Accertamenti	
Alienazione di attività finanziarie			0,00 %
Riscossione crediti di breve termine			0,00 %
Riscossione crediti di medio-lungo termine			0,00 %
Altre entrate per riduzione di attività finanziarie	595.000,00	0,00	0,00 %
TOTALE	595.000,00	0,00	0,00 %

GRADO DI RISCOSSIONE DELLE ENTRATE 2017 (Riepilogo delle entrate)	Competenza		% Riscosso
	Accertamenti	Riscossioni	
Alienazione di attività finanziarie			0,00 %
Riscossione crediti di breve termine			0,00 %
Riscossione crediti di medio-lungo termine			0,00 %
Altre entrate per riduzione di attività finanziarie	0,00	0,00	0,00 %
TOTALE	0,00	0,00	0,00 %

Entrate da riduzione di attività finanziarie



COMUNE DI CASTELLANA GROTTA

APPLICAZIONE DEI PRINCIPI CONTABILI

IDENTITA' DELL'ENTE

Quadro di riferimento normativo, istituzionale e ambientale**Relazione al rendiconto e Principi contabili****Principi contabili richiamati**

8. Il rendiconto deve soddisfare le esigenze degli utilizzatori del sistema di bilancio: cittadini, consiglieri ed amministratori, organi di controllo e altri enti pubblici, dipendenti, finanziatori, fornitori e altri creditori. Il rendiconto, oltre a fornire informazioni di carattere economico, finanziario e patrimoniale, deve evidenziare anche i risultati socialmente rilevanti prodotti dall'ente. A questo riguardo assume un ruolo fondamentale la relazione al rendiconto della gestione che, oltre a fornire le informazioni sull'andamento economico-finanziario dell'ente, deve consentire di valutare l'impatto delle politiche locali e dei servizi dell'ente sul benessere sociale e sull'economia insediata. Il rendiconto deve fornire agli utilizzatori le informazioni sulle risorse e sugli obblighi dell'ente locale alla data del 31 dicembre dell'esercizio di riferimento.

10. Il rendiconto della gestione e in particolare la relazione della Giunta, si inseriscono nel processo di comunicazione di cui l'ente locale è soggetto attivo.

12. Il rendiconto della gestione nel sistema del bilancio deve essere corredato da un'informativa supplementare che faciliti la comprensione della struttura contabile. Tale informativa deve essere contenuta nella relazione al rendiconto di gestione. In tale relazione si darà atto dell'osservanza dei postulati del sistema di bilancio secondo i principi contabili e, in particolare, dell'attendibilità dell'informazione fornita quale rappresentazione fedele delle operazioni e degli eventi che si intendono rappresentare e dimostrare nel rendiconto della gestione. Nel contempo sarà attestata l'attendibilità e "congruità" delle entrate e delle spese, anche in riferimento all'esigibilità dei residui attivi e all'attendibilità dei residui passivi.

162. Le informazioni richieste dall'art.231 del testo unico delle leggi sull'ordinamento degli enti locali, sono strutturate e rappresentate secondo schemi prescelti dall'ente.

163. La relazione, fornisce informazioni integrative, esplicative e complementari al rendiconto.

164. Il documento deve almeno:

- a) Esprimere le valutazioni in ordine all'efficacia dell'azione condotta sulla base dei risultati conseguiti in rapporto ai programmi ed ai costi sostenuti;
- b) Analizzare gli scostamenti principali intervenuti rispetto alle previsioni
- c) Motivare le cause che li hanno determinati
- d) Evidenziare i criteri di valutazione del patrimonio e delle componenti economiche.

165. La relazione contiene informazioni principali sulla natura e sulla modalità di determinazione dei valori contabili e fornisce elementi anche di natura non strettamente contabile per una rappresentazione chiara, veritiera e corretta della situazione finanziaria, economica, patrimoniale e per la valutazione dei principali aspetti della gestione.

166. Il documento, non essendo previsto l'obbligo di redazione di una nota integrativa, deve comprendere tutte le informazioni di natura tecnico-contabile, che altrimenti sarebbero collocabili in nota integrativa.

167. Considerate le finalità del documento, è opportuno che la relazione, secondo corretti principi contabili, sia redatta secondo il seguente schema.

Commento tecnico dell'ente

Questa seconda parte della Relazione, denominata "*Applicazione dei principi contabili*", si articola in tre distinte sezioni (Identità dell'ente; Sezione tecnica della gestione; Andamento della gestione) mentre ciascun capitolo, con rare eccezioni, si compone anch'esso di tre distinte parti che descrivono i "Principi contabili richiamati", il "Commento tecnico dell'ente" e le "Informazioni e dati di bilancio".

Nella sezione denominata "*Identità dell'ente*" si affrontano le tematiche che riguardano il Quadro di riferimento normativo e istituzionale (Rendiconto e principio contabile; Profilo istituzionale e socio economico), gli Obiettivi generali di questa amministrazione (Disegno strategico e politiche gestionali; Politiche fiscali), l'Assetto organizzativo (Organizzazione e sistema informativo; Fabbisogno di risorse umane), le Partecipazioni e collaborazioni esterne (Partecipazioni dell'ente; Convenzioni con altri enti).

Nel raggruppamento "*Sezione tecnica della gestione*" sono invece affrontati gli aspetti che riguardano i Criteri contabili per la redazione del rendiconto (Criteri di formazione; Criteri di valutazione), il Risultato finanziario conseguito (Risultato finanziario di amministrazione; Risultato finanziario di gestione; Scostamenti sull'esercizio precedente), la Sintesi della gestione finanziaria (Scostamento sulle previsioni definitive; Andamento della liquidità Formazione di nuovi residui attivi e passivi; Smaltimento dei precedenti residui), il Risultato di esercizio e gli equilibri sostanziali (Crediti di dubbia esigibilità Debiti fuori bilancio; Vincoli e cautele nell'utilizzo dell'avanzo), seguito dai Risultati economici e patrimoniali (Conto del patrimonio; Conto economico).

La relazione termina con la parte denominata "*Andamento della gestione*", dove spiccano le tematiche che interessano la Programmazione iniziale e la pianificazione definitiva (Analisi degli scostamenti; Variazioni di bilancio; Strumenti di programmazione), le Politiche d'investimento, finanziamento, ricerca e sviluppo (Politica di investimento; Politica di finanziamento; Politica di indebitamento; Politiche di autofinanziamento e sviluppo), le Prestazioni e servizi offerti alla collettività a Servizi a domanda individuale; Servizi a rilevanza economica), l'Analisi generale per indici (Indicatori finanziari ed economici generali);).

POLITICHE FISCALI**Principi contabili richiamati**

168. Identità dell'ente locale. In questa parte si deve illustrare:

e) Politiche fiscali. Si espone la politica fiscale che l'Ente ha attuato e/o intende perseguire nell'ambito impositivo di sua competenza, evidenziando le ragioni e gli effetti sul bilancio.

Commento tecnico dell'ente

Il testo unico sull'ordinamento degli enti locali (art.149) precisa che i comuni e le province, nell'ambito della finanza pubblica, sono dotati di autonomia finanziaria fondata su certezza di risorse proprie e trasferite, compresa la potestà impositiva autonoma nel campo delle imposte, delle tasse e delle tariffe, con conseguente adeguamento della legislazione tributaria vigente. Di fatto l'Ente per l'esercizio 2011 ha confermato le tariffe precedentemente in vigore. Da segnalare come alla categoria 3- sia di fatto iscritto il fondo sperimentale di riequilibrio, determinato dallo Stato e sul quale l'Ente non ha alcuna autonomia decisionale, come pure al Titolo I per l'iscrizione del fondo compartecipazione all'IVA.

Informazioni e dati di bilancio

POLITICA FISCALE ED ENTRATE TRIBUTARIE (Competenza)	Entrate		Scostamento	% Accertato
	Stanz. finali	Accertamenti		
Imposte, tasse e proventi assimilati	9.336.638,46	8.443.499,93	893.138,53	90,43 %
Tributi destinati al finanziamento della sanità				0,00 %
Tributi devoluti e regolati alle autonomie speciali				0,00 %
Compartecipazioni di tributi				0,00 %
Fondi perequativi da Amministrazioni Centrali	183.572,13	183.572,13	0,00	100,00 %
Fondi perequativi dalla Regione o Provincia autonoma				0,00 %
TOTALE	9.520.210,59	8.627.072,06	893.138,53	90,62 %

ORGANIZZAZIONE E SISTEMA INFORMATIVO

Principi contabili richiamati

168. In questa parte si deve illustrare:

f) Assetto organizzativo. Si evidenzia e sintetizzano almeno i seguenti punti:

1. Filosofia organizzativa;
2. Sistema informativo;
3. Cenni statistici sul personale;
4. Competenze professionali esistenti.

Commento tecnico dell'ente

I quadri riportano taluni elementi che consentono di individuare alcuni importanti aspetti dell'assetto organizzativo. La prima tabella, seppure in massima sintesi, espone i dati statistici sulla gestione del personale utilizzato nell'esercizio, elementi che mettono in risalto le modalità di reperimento della forza lavoro ottenuta tramite il ricorso a personale di ruolo e non di ruolo. Questa ripartizione è un primo elemento che contraddistingue la filosofia organizzativa adottata dall'ente, scelta che è spesso fortemente condizionata dal rispetto delle norme che disciplinano, di anno in anno, le modalità le possibilità di ricorso a nuove assunzioni ed alla copertura del turn-over.

La seconda tabella precisa invece l'entità delle competenze professionali esistenti ed il riparto di queste ultime tra le varie qualifiche funzionali. Queste informazioni sono molto importanti per valutare, di fronte a specifiche esigenze di lavoro, se sia necessario, oppure opportuno, ricorrere ad eventuali competenze professionali non disponibili all'interno.

Informazioni e dati di bilancio

MODALITA' DI REPERIMENTO DELLA FORZA LAVORO (cenni statistici sul personale)	Consistenza al 31-12-2017	
	In servizio	Distribuzione
Personale di ruolo	48	88,89 %
Personale non di ruolo	6	11,11 %
Totale generale	54	100,00 %

COMPETENZE PROFESSIONALI ESISTENTI		Consistenza al 31-12-2017	
Cat./Posiz	Descrizione qualifica funzionale	In servizio	Distribuzione
A	QUALIFICA FUNZIONALE A	1	2,08 %
B	Qualifica Funzionale B	15	31,25 %
C	QUALIFICA FUNZIONALE C	22	45,83 %
D	QUALIFICA FUNZIONALE D	10	20,83 %
	Totale personale di ruolo	48	100,00 %

FABBISOGNO DI RISORSE UMANE

Principi contabili richiamati

168. Identità dell'ente locale. In questa parte si deve illustrare:

f) Assetto organizzativo. Si evidenzia e sintetizzano almeno i seguenti punti:

5. Fabbisogno di risorse umane in coerenza con il piano triennale di fabbisogno del personal.

Commento tecnico dell'ente

La tabella accosta il massimo fabbisogno di personale, dato dalle previsioni previste nella pianta organica (o nella dotazione organica) con la forza lavoro effettivamente in servizio. Lo scostamento tra questi due entità individua il fabbisogno complessivo di personale, un dato che per-deve fare i conti con le limitazioni alla possibilità di assunzione previste, di volta in volta, dalle leggi finanziarie annuali. A fronte della previsione teorica di assunzione, infatti, il piano di fabbisogno annuale del personale subisce il forte condizionamento dei vincoli imposti dal legislatore che limitano la possibilità concreta di adeguare costantemente le previsioni della dotazione organica della forza lavoro alle reali necessità operative.

Informazioni e dati di bilancio

FABBISOGNO DI RISORSE UMANE		Consistenza al 31-12-2017		Differenza
Cat./Posiz	Descrizione qualifica funzionale	In servizio	Distribuzione	
A	QUALIFICA FUNZIONALE A	1	5	-4
B	Qualifica Funzionale B	15	29	-14
C	QUALIFICA FUNZIONALE C	22	41	-19
D	QUALIFICA FUNZIONALE D	10	20	-10
Totale personale di ruolo		48	95	-47

PARTECIPAZIONI DELL'ENTE

Principi contabili richiamati

168. Identità dell' ente locale. In questa parte si deve illustrare:

g) Partecipazioni dell' ente. Si elencano le partecipazioni dell' ente acquisite o da acquisire evidenziando le motivazioni, l'andamento della società il numero e il valore della partecipazione, il valore del patrimonio netto della partecipata.

Commento tecnico dell'ente

Il quadro riporta le principali partecipazioni possedute dall'ente, individuando la quantità ed il valore delle singole quote nominali, accostato infine queste ultime al corrispondente valore complessivo della partecipazione. Le due colonne finali individuano, rispettivamente, il capitale sociale dell'azienda e la quota percentuale di capitale di proprietà dell'ente. Quest'ultima informazione contribuisce a precisare la capacità dell'ente di influire nelle scelte di programmazione dell'azienda partecipata.

CONVENZIONI CON ALTRI ENTI

Principi contabili richiamati

168. Identità dell'ente locale. In questa parte si deve illustrare:

h) Convenzioni con Enti. Si illustrano le eventuali convenzioni con altri enti del settore pubblico, evidenziando le motivazioni e l'oggetto della convenzione.

Commento tecnico dell'ente

Il testo unico sull'ordinamento degli enti locali (art.30) prevede che i comuni, al fine di svolgere in modo coordinato funzioni e servizi determinati, possono stipulare tra loro apposite convenzioni. Per quanto riguarda la normativa di carattere generale, queste convenzioni devono stabilire il fine, la durata, le forme di consultazione degli enti contraenti, i loro rapporti finanziari ed i reciproci obblighi e garanzie. Oltre a questi accordi volontari, solo per la gestione a tempo determinato di uno specifico servizio o per la realizzazione di un'opera, lo Stato e la regione - limitatamente allo svolgimento delle materie di propria competenza - possono prevedere forme di convenzione obbligatoria fra enti locali, previa statuizione di un disciplinare-tipo. Le convenzioni, sia quelle volontarie che le obbligatorie, possono prevedere anche la costituzione di uffici comuni, che operano con personale distaccato dagli enti partecipanti, ai quali affidare l'esercizio delle funzioni pubbliche in luogo degli enti partecipanti all'accordo, ovvero, la delega di funzioni da parte degli enti partecipanti all'accordo a favore di uno di essi, che pertanto verrà ad operare in luogo e per conto degli enti deleganti.

COMUNE DI CASTELLANA GROTTA

SEZIONE TECNICA DELLA GESTIONE

RISULTATO FINANZIARIO DI AMMINISTRAZIONE

Introduzione

Il bilancio prevede l'aggregazione delle entrate e delle uscite in Titoli.

Il consuntivo è il documento ufficiale con il quale ogni amministrazione rende conto ai cittadini su come siano stati realmente impiegati i soldi pubblici gestiti in un determinato arco di tempo (esercizio). Conti alla mano, si tratta di spiegare dove e come sono state gestite le risorse reperite nell'anno ma anche di misurare i risultati conseguiti, ottenuti con il lavoro messo in atto dall'intera organizzazione. L'obiettivo è quello di misurare lo stato di salute dell'ente, confrontando le aspettative con i risultati oggettivi. E' il caso di precisare che mentre il rendiconto di un esercizio valuta le performance di quello specifico anno, con il rendiconto di mandato la giunta formulerà le proprie considerazioni sull'attività svolta nel corso dell'intero quinquennio. In entrambi i casi, il destinatario finale del rendiconto sarà sempre il cittadino.

Ponendo l'attenzione sul singolo esercizio, l'attività finanziaria svolta dal comune in un anno termina con il conto di bilancio, un documento ufficiale dove si confrontano le risorse reperite con quelle utilizzate. Il rendiconto può terminare con un risultato positivo, chiamato avanzo, oppure con un saldo negativo, detto disavanzo. Il grafico riprende gli importi esposti nella tabella di fine pagina e mostra il risultato conseguito negli ultimi anni. E' solo il caso di precisare che l'avanzo di un esercizio può essere impiegato per aumentare le spese di quello successivo, mentre il possibile disavanzo deve essere tempestivamente ripianato.

Principi contabili richiamati

34. L'analisi del conto di bilancio consiste nell'illustrazione e spiegazione di come sono state acquisite e impiegate le risorse in finanziarie in relazione alle previsioni di entrata e di spesa e si esplica sulla base dei seguenti elementi principali:

e) Livelli e composizione del risultati finanziari di amministrazione.

60. Il risultato di amministrazione deve essere misurato nel rispetto del principio della prudenza, così come definito dal documento "Finalità postulati dei principi contabili degli enti locali". Pertanto:

a) Nella relazione al rendiconto, l'ente dettaglia e motiva la suddivisione del risultato di amministrazione scaturente dalla gestione in conto residui e in conto competenza, spiegando le ragioni dei fondi vincolati, nel rispetto dei principi della comprensibilità e chiarezza) e della verificabilità dell'informazione.

Commento tecnico dell'ente

La tabella riporta il risultato di amministrazione dell'esercizio, indica la quota di esso riconducibile alla gestione dei residui ed a quella della competenza e mostra, infine, la variazione intervenuta nella giacenze di cassa. Le due componenti del risultato (Residui e Competenza) sono state rettifiche imputando alla gestione della competenza la quota di avanzo del precedente esercizio applicata per finanziare parzialmente questo bilancio.

RIASSUNTO DI AMMINISTRAZIONE 2017 (risultato dei residui, della competenza e risultato amministrazione)	Movimenti 2017		Totale
	Residui	Competenza	
Fondo di cassa iniziale	2.975.392,08	-	2.975.392,08
Riscossioni	2.211.667,41	12.485.796,13	14.697.463,54
Pagamenti	4.882.978,59	10.433.831,00	15.316.809,59
Fondo cassa finale	304.080,90	2.051.965,13	2.356.046,03
Residui attivi	5.188.398,67	3.009.602,81	8.198.001,48
Residui passivi	1.756.206,35	5.270.339,47	7.026.545,82
Fondo Pluriennale Vincolato corrente		613.442,30	613.442,30
Fondo Pluriennale Vincolato in conto capitale		554.174,83	554.174,83
Risultato: Avanzo (+) o Disavanzo (-)	3.736.273,22	-1.376.388,66	2.359.884,56
Avanzo/Disavanzo esercizio precedente applicato	0,00	45.380,38	
Composizione del risultato (Residui e competenza)	3.736.273,22	-1.331.008,28	

RISULTATO FINANZIARIO DI GESTIONE**Principi contabili richiamati**

34. L'analisi del conto di bilancio consiste nell'illustrazione e spiegazione di come sono state acquisite e impiegate le risorse in finanziarie in relazione alle previsioni di entrata e di spesa e si esplica sulla base dei seguenti elementi principali:

e) Livelli e composizione della gestione di competenza degli equilibri di bilancio di parte corrente e di investimento.

60. Il risultato di amministrazione deve essere misurato nel rispetto del principio della prudenza, così come definito dal documento "Finalità e postulati dei principi contabili degli enti locali". Pertanto:

c) Scompone il risultato della gestione di competenza, al fine di comprenderne e analizzarne la formazione, in base alle seguenti componenti: bilancio Corrente (entrate correnti meno spese correnti), bilancio in Conto capitale (entrate in conto capitale e prestiti meno spese in conto capitale), bilancio dei Movimenti di fondi confluiti nel risultato di amministrazione; bilancio dei Servizi per conto terzi.

169. Sezione tecnica della gestione. Questa parte va a sua volta distinta in più sezioni.

Aspetti finanziari:

c) Risultato finanziario. Si evidenziano i risultati finanziari di gestione.

Commento tecnico dell'ente

La prima tabella mostra l'equilibrio tra le varie componenti di bilancio, dove gli stanziamenti di entrata finanziano le previsioni di spesa, mentre la seconda riporta il risultato della sola gestione di competenza, visto come differenza tra accertamenti e impegni del medesimo esercizio. I dati contabili sono riclassificati in modo da evidenziare il risultato della gestione corrente, degli investimenti, dei movimenti di fondi e dei servizi per conto di terzi. Il saldo di chiusura (Avanzo/Disavanzo competenza) mostra il risultato riportato nella sola gestione di competenza e con l'esclusione, pertanto, della componente riconducibile alla gestione dei residui.

Informazioni e dati di bilancio

EQUILIBRI DI BILANCIO 2017 (Competenza)	Stanziamenti finali		Equilibri
	Entrate	Uscite	
Corrente	14.216.209,01	14.231.741,09	-15.532,08
Investimenti	13.330.425,49	13.955.273,79	-624.848,30
Movimento fondi	605.000,00	10.000,00	595.000,00
Servizi conto terzi	4.366.414,57	4.366.414,57	0,00
Equilibrio generale competenza	32.518.049,07	32.563.429,45	-45.380,38

RISULTATI DELLA GESTIONE 2017 (Competenza)	Operazioni di gestione		Risultato
	Accertamenti	Impegni	
Corrente	11.821.809,75	12.111.288,70	-289.478,95
Investimenti	1.934.651,70	1.853.944,28	80.707,42
Movimento fondi	0,00	0,00	0,00
Servizi conto terzi	1.738.937,49	1.738.937,49	0,00
Risultato di gestione (Avanzo/Disavanzo competenza)	15.495.398,94	15.704.170,47	-208.771,53

SCOSTAMENTI SULL'ESERCIZIO PRECEDENTE

Principi contabili richiamati

34. L'analisi del conto di bilancio consiste nell'illustrazione e spiegazione di come sono state acquisite e impiegate le risorse in finanziarie in relazione alle previsioni di entrata e di spesa e si esplica sulla base dei seguenti elementi principali:
e) Livelli e composizione del risultati finanziari di amministrazione.

60. Il risultato di amministrazione deve essere misurato nel rispetto del principio della prudenza, così come definito dal documento "Finalità postulati dei principi contabili degli enti locali". Pertanto:

a) Nella relazione al rendiconto, l'ente dettaglia e motiva la suddivisione del risultato di amministrazione scaturente dalla gestione in conto residui e in conto competenza, spiegando le ragioni dei fondi vincolati, nel rispetto dei principi della comprensibilità e chiarezza) e della verificabilità dell'informazione.

Commento tecnico dell'ente

La tabella riporta il risultato di amministrazione dell'esercizio, indica la quota di esso riconducibile alla gestione dei residui ed a quella della competenza e mostra, infine, la variazione intervenuta nella giacenze di cassa. Le due componenti del risultato (Residui e Competenza) sono state rettificata imputando alla gestione della competenza la quota di avanzo del precedente esercizio applicata per finanziare parzialmente questo bilancio.

ANDAMENTO DELLA GESTIONE DI COMPETENZA (Valutazione trend storico)	Rendiconto		Variazione biennio
	2016	2017	
Riscossioni (competenza)	12.023.881,28	12.485.796,13	
Pagamenti (competenza)	12.412.719,76	10.433.831,00	
Saldo movimenti cassa (solo competenza)	-388.838,48	2.051.965,13	2.440.803,61
Residui attivi (competenza)	3.244.214,52	3.009.602,81	
Residui passivi (competenza)	5.136.108,41	5.270.339,47	
Fondo Pluriennale Vincolato corrente	576.512,15	613.442,30	
Fondo Pluriennale Vincolato in conto capitale	805.636,60	554.174,83	
Risultato contabile (solo competenza)	-3.662.881,12	-1.376.388,66	
Avanzo/Disavanzo esercizio precedente applicato	770.050,38	45.380,38	
Risultato competenza	-2.892.830,74	-1.331.008,28	1.561.822,46

Sintesi della gestione finanziaria
SCOSTAMENTO SULLE PREVISIONI DEFINITIVE

Principi contabili richiamati

33. Nell'ambito delle finalità del sistema di bilancio e del rendiconto come indicate nei punti del documento "Finalità e postulati dei principi contabili degli enti locali", il conto del bilancio rileva e dimostra i risultati della gestione finanziaria con peculiare riferimento alla funzione autorizzatoria del bilancio di previsione.

34. L'analisi del conto consiste nell'illustrazione e spiegazione di come sono state acquisite ed impiegate le risorse finanziarie in relazione alle *previsioni* di entrata e di spesa e si esplica sulla base dei seguenti elementi principali:

a) Scostamenti tra le *previsioni* di entrata ed i relativi accertamenti;

b) Scostamenti tra le *previsioni* di spesa ed i relativi impegni;

169. Sezione tecnica della gestione. Questa parte va a sua volta distinta in più sezioni.

Aspetti finanziari:

d) Sintesi della gestione finanziaria. Sono sinteticamente presentati i dati della gestione finanziaria, motivando gli scostamenti degli impegni rispetto alle previsioni.

Commento tecnico dell'ente

Le due tabelle riportano lo scostamento che si è verificato tra le previsioni definitive (stanziamenti iniziali modificati dalle variazioni di bilancio) ed i relativi atti dispositivi di natura contabile, e cioè gli accertamenti di entrata e gli impegni di spesa. Tutti gli importi si riferiscono alla sola gestione della competenza, mentre le informazioni relative alla gestione dei residui sono riportate e commentate in uno specifico capitolo.

Informazioni e dati di bilancio

ACCERTAMENTO DELLE ENTRATE (competenza)	Entrate		Scostamento	% Accertato
	Stanz. finali	Accertamenti		
Fondo pluriennale vincolato per spese in conto capitale	805.408,30	0,00	805.408,30	0,00 %
Fondo pluriennale vincolato per spese correnti	573.139,01	0,00	573.139,01	0,00 %
Avanzo di amministrazione	45.380,38	0,00	45.380,38	0,00 %
Entrate correnti di natura tributaria e contributiva	9.520.210,59	8.627.072,06	893.138,53	90,62 %
Trasferimenti correnti	1.704.030,76	947.251,21	756.779,55	55,59 %
Entrate extratributarie	2.418.828,65	2.247.486,48	171.342,17	92,92 %
Entrate in conto capitale	11.940.017,19	1.339.651,70	10.600.365,49	11,22 %
Entrate da riduzione di attività finanziarie	595.000,00	0,00	595.000,00	0,00 %
Accensione Prestiti	595.000,00	595.000,00	0,00	100,00 %
Anticipazioni da istituto tesoriere/cassiere				0,00 %
Entrate per conto terzi e partite di giro	4.366.414,57	1.738.937,49	2.627.477,08	39,83 %
TOTALE	32.563.429,45	15.495.398,94	17.068.030,51	47,59 %

IMPEGNO DELLE USCITE (competenza)	Uscite		Scostamento	% Impegnato
	Stanz. finali	Impegni		
Disavanzo di amministrazione	0,00	0,00	0,00	0,00 %
Spese correnti	13.637.143,11	11.516.691,26	2.120.451,85	84,45 %
Spese in conto capitale	13.370.273,79	1.853.944,28	11.516.329,51	13,87 %
Spese per incremento attività finanziarie	595.000,00	0,00	595.000,00	0,00 %
Rimborso Prestiti	594.597,98	594.597,44	0,54	100,00 %
Chiusura Anticipazioni ricevute da istituto tesoriere/cassiere				0,00 %
Uscite per conto terzi e partite di giro	4.366.414,57	1.738.937,49	2.627.477,08	39,83 %
TOTALE	32.563.429,45	15.704.170,47	16.859.258,98	48,23 %

ANDAMENTO DELLA LIQUIDITA'

Principi contabili richiamati

169. Sezione tecnica della gestione. Questa parte va a sua volta distinta in più sezioni.

Aspetti finanziari:

d) Sintesi della gestione finanziaria. Sono sinteticamente presentati i dati della gestione finanziaria e l'andamento della liquidità.

Commento tecnico dell'ente

Il testo unico sull'ordinamento degli enti locali (art.222) autorizza il comune a utilizzare il fido bancario per la copertura di momentanee eccedenze di fabbisogno di cassa (pagamenti), introducendo però al riguardo precisi vincoli quantitativi. Su richiesta dell'ente corredata dalla deliberazione della giunta, infatti, il tesoriere concede un'anticipazione di tesoreria entro il limite massimo dei tre dodicesimi delle entrate accertate nel penultimo anno precedente, afferenti - per i comuni, le province, le città metropolitane e le unioni di comuni - ai primi tre titoli di entrata del bilancio, e per le comunità montane, ai primi due titoli. Il ricorso al fido di tesoreria ha un onere che grava sulle uscite del bilancio finanziario (conto di bilancio) e nei costi del corrispondente prospetto economico (conto economico).

Il prospetto quantifica il limite massimo di tesoreria che si è reso disponibile nell'esercizio, riporta le informazioni essenziali sull'entità del fenomeno e mostra, infine, il volume complessivo di riscossioni e pagamenti che hanno contraddistinto la gestione. Il giudizio generale sull'andamento della liquidità si basa sull'accostamento del fondo di cassa iniziale con quello finale, unitamente alla valutazione economico-finanziaria sull'impatto che gli eventuali interessi passivi per il ricorso all'anticipazione hanno avuto sugli equilibri di bilancio.

Informazioni e dati di bilancio

ANTICIPAZIONE TESORERIA E GESTIONE DELLA LIQUIDITA'	Elementi rilevanti	
	Analisi	Sintesi
Esposizione massima per anticipazione Tesoreria (accertamenti 2015)		
Tit.1 - Tributarie		
Tit.2 - Contributi e trasferimenti correnti		
Tit.3 - Extratributarie		
Somma	0,00	
Percentuale massima di esposizione delle entrate		
Limite teorico anticipazione (% entrate)		
Anticipazione di Tesoreria effettiva		
Anticipazione più elevata usufruita nel 2017		
Interessi passivi pagati per l'anticipazione		
Gestione della liquidità		
Fondo di cassa iniziale	2.975.392,08	
Riscossioni	14.697.463,54	
Pagamenti	15.316.809,59	
Fondo cassa finale	2.356.046,03	2.356.046,03

FORMAZIONE DI NUOVI RESIDUI ATTIVI E PASSIVI

Principi contabili richiamati

45. L'operazione di riaccertamento dei residui attivi da iscrivere nel conto del bilancio è tesa alla verifica del permanere dei requisiti essenziali dell'accertamento delle entrate così come indicati nel Principio contabile n.2 e precisamente la ragione del credito, il titolo giuridico, il soggetto debitore, la somma e la scadenza; durante tale verifica, da effettuarsi obbligatoriamente per ciascun singolo accertamento della gestione di competenza (..), l'ente deve mantenere un comportamento prudente, evitando di conservare tra i residui attivi del conto del bilancio i crediti dichiarati assolutamente inesigibili, quelli controversi e quelli riconosciuti di dubbia o difficile esazione o premunirsi di costituire un fondo svalutazione crediti idoneo a bilanciare gli effetti negativi sul risultato di amministrazione che tali eliminazioni altrimenti produrrebbero.

34. L'analisi del conto di bilancio consiste nell'illustrazione e spiegazione di come sono state acquisite ed impiegate le risorse finanziarie in relazione alle previsioni di entrata e di spesa e si esplica sulla base dei seguenti elementi principali: (..)

- c) Grado di riscossione delle entrate (..) nella gestione di competenza (..);
- d) Velocità di pagamento delle spese (..) nella gestione di competenza (..).

Commento tecnico dell'ente

Le previsioni di entrata tendono a tradursi durante l'esercizio in accertamenti, ossia in crediti che il comune vanta nei confronti di soggetti esterni. La velocità con cui questi crediti vanno a buon fine, e cioè si trasformano in riscossioni, influisce direttamente nelle disponibilità di cassa. L'accertamento di competenza che non si è interamente tradotto in riscossione durante l'anno ha comportato la formazione di un nuovo residuo attivo; la prima tabella, pertanto, mostra nella penultima colonna lo scostamento tra gli accertamenti e le riscossioni, e cioè i nuovi residui attivi, mentre l'ultima colonna riporta il grado di riscossione degli accertamenti, e quindi la capacità dell'ente di incassare con una sufficiente tempestività i crediti che progressivamente si vanno a formare. Analogamente alle entrate, il secondo prospetto mostra la situazione speculare presente nelle uscite, dove lo scostamento indica il valore dei nuovi residui passivi che si sono formati in questo esercizio, mentre l'ultima colonna riporta la percentuale di pagamento di questi impegni che si sono formati nell'anno. Anche la velocità di pagamento di queste poste influenza la giacenza di cassa ed il conseguente possibile ricorso all'anticipazione di tesoreria.

Informazioni e dati di bilancio

RISCOSSIONE DELLE ENTRATE (competenza)	Entrate		Scostamento	% Riscosso
	Accertamenti	Riscossioni		
Fondo pluriennale vincolato per spese in conto capitale	0,00	0,00	0,00	0,00 %
Fondo pluriennale vincolato per spese correnti	0,00	0,00	0,00	0,00 %
Avanzo di amministrazione	0,00	0,00	0,00	0,00 %
Entrate correnti di natura tributaria e contributiva	8.627.072,06	7.664.210,25	962.861,81	88,84 %
Trasferimenti correnti	947.251,21	560.550,77	386.700,44	59,18 %
Entrate extratributarie	2.247.486,48	1.848.303,44	399.183,04	82,24 %
Entrate in conto capitale	1.339.651,70	673.794,19	665.857,51	50,30 %
Entrate da riduzione di attività finanziarie	0,00	0,00	0,00	0,00 %
Accensione Prestiti	595.000,00	0,00	595.000,00	0,00 %
Anticipazioni da istituto tesoriere/cassiere				0,00 %
Entrate per conto terzi e partite di giro	1.738.937,49	1.738.937,48	0,01	100,00 %
TOTALE	15.495.398,94	12.485.796,13	3.009.602,81	80,58 %

IMPEGNO DELLE USCITE (competenza)	Uscite		Scostamento	% Pagato
	Impegni	Pagamenti		
Disavanzo di amministrazione	0,00	0,00	0,00	0,00 %
Spese correnti	11.516.691,26	7.832.866,98	3.683.824,28	68,01 %
Spese in conto capitale	1.853.944,28	404.569,46	1.449.374,82	21,82 %
Spese per incremento attività finanziarie	0,00	0,00	0,00	0,00 %

Rimborso Prestiti	594.597,44	594.597,44	0,00	100,00 %
Chiusura Anticipazioni ricevute da istituto tesoriere/cassiere				0,00 %
Uscite per conto terzi e partite di giro	1.738.937,49	1.601.797,12	137.140,37	92,11 %
TOTALE	15.704.170,47	10.433.831,00	5.270.339,47	66,44 %

SMALTIMENTO DEI PRECEDENTI RESIDUI

Principi contabili richiamati

12. Il rendiconto della gestione nel sistema del bilancio deve essere corredato da un'informativa supplementare che faciliti la comprensione della struttura contabile. Tale informativa deve essere contenuta nella relazione al rendiconto di gestione. In tale relazione si darà atto dell'osservanza dei postulati del sistema di bilancio secondo i principi contabili e, in particolare, dell'attendibilità dell'informazione fornita quale rappresentazione fedele delle operazioni e degli eventi che si intendono rappresentare e dimostrare nel rendiconto della gestione. Nel contempo sarà attestata l'attendibilità "congruità delle entrate e delle spese, anche in riferimento all'esigibilità dei *residui attivi* e all'attendibilità dei *residui passivi*."

34. L'analisi del conto di bilancio consiste nell'illustrazione e spiegazione di come sono state acquisite ed impiegate le risorse finanziarie in relazione alle previsioni di entrata e di spesa e si esplica sulla base dei seguenti elementi principali:

- c) Grado di riscossione delle entrate nella gestione *residui*;
- d) Velocità di pagamento delle spese nella gestione *residui*.

45. L'operazione di riaccertamento dei *residui attivi* da iscrivere nel conto del bilancio è tesa alla verifica del permanere dei requisiti essenziali dell'accertamento delle entrate così come indicati nel principio contabile n. 2 e precisamente la ragione del credito, il titolo giuridico, il soggetto debitore, la somma e la scadenza. Durante tale verifica, da effettuarsi obbligatoriamente per ciascun per ciascun residuo attivo proveniente dagli anni precedenti, l'ente deve mantenere un comportamento prudente, evitando di conservare tra i residui attivi del conto del bilancio i crediti dichiarati assolutamente inesigibili, quelli controversi e quelli riconosciuti di dubbia o difficile esazione o premunirsi di costituire un fondo svalutazione crediti idoneo a bilanciare gli effetti negativi sul risultato di amministrazione che tali eliminazioni altrimenti produrrebbero.

52. Come indicato nel Principio contabile n. 2, l'operazione di riaccertamento dei *residui passivi* da iscrivere nel conto del bilancio è tesa alla verifica del permanere o meno delle posizioni debitorie effettive o di impegni riportati a residui passivi pur in assenza di obbligazioni giuridicamente perfezionate in forza delle disposizioni ordinamentali; durante tale verifica, da effettuarsi obbligatoriamente per ciascun residuo, l'ente deve mantenere un comportamento prudente ricercando le condizioni dell'effettiva esistenza dei requisiti previsti dall'ordinamento.

Commento tecnico dell'ente

I due prospetti mostrano il tasso di smaltimento dei residui attivi e passivi riportati dal precedente esercizio. La velocità di incasso dei crediti pregressi influisce direttamente sulla situazione complessiva di cassa, circostanza che si verifica anche nel versante delle uscite dove il pagamento di debiti pregressi estingue il residuo passivo ma si traduce in un esborso monetario. La capacità dell'ente di incassare rapidamente i propri crediti, come evidenziata dall'ultima colonna del primo prospetto, va pure confrontata con il contenuto della tabella presente nell'argomento "Crediti in sofferenza o inesigibili", dove il prolungato ritardo nell'estinzione di talune posizioni è messo in diretta relazione con la possibile insorgenza di situazioni di dubbia esigibilità del credito.

Informazioni e dati di bilancio

RISCOSSIONE DELLE ENTRATE (Gestione 2017 residui attivi 2016 e precedenti)	Residui attivi		% Riscosso
	Accertamenti	Riscossioni	
Fondo pluriennale vincolato per spese in conto capitale	0,00	0,00	0,00 %
Fondo pluriennale vincolato per spese correnti	0,00	0,00	0,00 %
Avanzo di amministrazione	0,00	0,00	0,00 %
Entrate correnti di natura tributaria e contributiva	4.045.261,42	871.148,75	21,54 %
Trasferimenti correnti	114.855,24	43.533,79	37,90 %
Entrate extratributarie	1.293.899,36	674.977,65	52,17 %
Entrate in conto capitale	1.869.598,71	591.899,17	31,66 %
Entrate da riduzione di attività finanziarie	0,00	0,00	0,00 %
Accensione Prestiti	564.198,32	10.344,80	1,83 %
Anticipazioni da istituto tesoriere/cassiere			0,00 %
Entrate per conto terzi e partite di giro	27.385,93	19.763,25	72,17 %
TOTALE	7.915.198,98	2.211.667,41	27,94 %

IMPEGNO DELLE USCITE (Gestione 2017 residui attivi 2016 e precedenti)	Uscite		% Pagato
	Impegni	Pagamenti	
Disavanzo di amministrazione	0,00	0,00	0,00 %
Spese correnti	2.816.280,76	2.502.689,74	88,87 %

Spese in conto capitale	3.897.407,23	2.313.535,36	59,36 %
Spese per incremento attività finanziarie	0,00	0,00	0,00 %
Rimborso Prestiti	0,00	0,00	0,00 %
Chiusura Anticipazioni ricevute da istituto tesoriere/cassiere			0,00 %
Uscite per conto terzi e partite di giro	212.618,31	66.753,49	31,40 %
TOTALE	6.926.306,30	4.882.978,59	70,50 %

CREDITI DI DUBBIA ESIGIBILITA'**Principi contabili richiamati**

49. I crediti inesigibili o di dubbia esigibilità devono essere stralciati dal conto del bilancio ed iscritti nel conto del patrimonio tra le immobilizzazioni finanziarie al netto del relativo fondo svalutazione crediti. La verifica di esigibilità del credito riguarda le condizioni di insolvibilità del debitore che devono essere illustrate e motivate nella relazione del rendiconto, fermo restando che la rilevazione dell'accertamento segue l'aspetto giuridico dell'entrata ossia il momento in cui sorge in capo all'ente locale il diritto a percepire somme di denaro. Al fine di garantire la conservazione del pareggio finanziario, in presenza di residui attivi inesigibili o di dubbia esigibilità l'ente in sede di redazione del bilancio preventivo è opportuno che destini parte delle risorse di entrata nell'intervento di spesa "fondo svalutazione crediti".

118. (...) sono crediti di dubbia esigibilità quelli per i quali vi siano elementi che facciano presupporre un difficile realizzo degli stessi. Per tale categoria, in base agli elementi in possesso, l'ente deve, o stralciarli dal conto del bilancio, trattandoli alla stregua dei crediti inesigibili; o tenerli nel conto del bilancio, presentando però il relativo fondo svalutazione crediti a detrazione. Sono crediti di dubbia esigibilità i crediti per i quali contestualmente si verificano le seguenti circostanze: incapacità di riscuotere e mancata scadenza dei termini di prescrizione.

101. (...) i crediti di dubbia esigibilità devono essere stralciati dal conto del bilancio, salvo che non sussista un avanzo vincolato tale da consentire la copertura della relativa perdita (...).

Commento tecnico dell'ente

L'avanzo di amministrazione conseguito in un esercizio ha un grado di esigibilità che dipende dalla facilità con cui l'ente può trasformare, sulla base di stime prudenziali ma ragionevoli, i crediti esistenti in altrettante riscossioni; questa valutazione condiziona direttamente la possibilità concreta di applicare l'avanzo di amministrazione in bilancio, trasformando questa posta di pura entità contabile in una effettiva fonte di finanziamento di ulteriori spese. I crediti di difficile esazione possono essere conservati nel conto del bilancio (prima colonna) a condizione che una pari quota di avanzo di amministrazione sia poi accantonata per il loro rifinanziamento, e ciò al fine di mantenere l'equilibrio sostanziale di bilancio; possono, inoltre, essere stralciati dal conto di bilancio (seconda colonna) per essere conservati, come evidenza giuridica e contabile, nel conto del patrimonio.

Informazioni e dati di bilancio

CREDITI IN SOFFERENZA CON CONDIZIONE DI DUBBIA ESIGIBILITA'	Conservati nel C/Bilancio	Conservati nel solo C/Patrimonio	Totale
Tributi	0,00	1.315.780,69	1.315.780,69
Contributi e trasferimenti correnti	0,00	0,00	0,00
Entrate extratributarie	0,00	503.151,09	503.151,09
Trasferimenti C/capitale	0,00	69.615,25	69.615,25
Mutui e prestiti	0,00	0,00	0,00
Servizi conto terzi	0,00	0,00	0,00
Totale	0,00	1.888.547,03	1.888.547,03

DEBITI FUORI BILANCIO

Principi contabili richiamati

56. In analogia alla competenza ad impegnare le spese affidata ai responsabili dei servizi cui è attribuito il procedimento di gestione delle singole spese, anche la competenza ad eseguire le operazioni di riaccertamento spetta ai medesimi soggetti. E' compito dei responsabili dei servizi evidenziare in sede di rendiconto l'eventuale esistenza di debiti fuori bilancio per l'attivazione del procedimento di riconoscimento di legittimità di cui all'art.194 del TUEL.

60. Il risultato di amministrazione deve essere misurato nel rispetto del principio della prudenza, così come definito dal documento "Finalità e postulati dei principi contabili degli enti locali". Pertanto:

a) Nella relazione al rendiconto, l'ente dettaglia e motiva la suddivisione del risultato di amministrazione scaturente dalla gestione in conto residui e in conto competenza (..); inoltre, dettaglia e motiva le condizioni di effettiva esigibilità dello stesso (..).

65. L'ente identifica e valuta eventuali passività potenziali al fine di predisporre adeguati accantonamenti che permettano la copertura dei futuri debiti. Se i futuri debiti, anche fuori bilancio, sono certi nel *an* e nel *quantum*, e in particolare quando alla data di formazione del rendiconto:

- Esiste un'obbligazione che deriva da un evento passato;

- è probabile un uscita finanziaria;

- è possibile effettuare una stima attendibile del debito;

devono essere rilevati nel conto del bilancio, o, in alternativa, deve essere riservata quota parte di avanzo a copertura di essi.

Se, invece, la passività deriva da un obbligazione:

- Possibile, che scaturisce da eventi passati e la cui esistenza deve essere confermata o meno da uno o più fatti futuri che non sono sotto il controllo dell'ente;

- Non probabile in relazione all'impiego di risorse per la sua estinzione;

- Che non può essere determinata con sufficiente attendibilità

deve essere data adeguata informazione nella relazione al rendiconto della gestione.

66. Le passività potenziali (..) devono essere indicate nella relazione (..) distinte in eventi probabili, possibili e remoti.

Commento tecnico dell'ente

Il testo unico sull'ordinamento degli enti locali (art.194) fornisce una definizione dei debiti fuori bilancio precisando che si tratta di situazioni debitorie riconducibili ad attività di gestione intraprese in precedenti esercizi. Le casistiche sono varie, come l'esito di sentenze esecutive, la necessità di coprire disavanzi di consorzi, aziende speciali, istituzioni, o l'esigenza di finanziare convenzioni, atti costitutivi, ricapitalizzazioni di società oppure la necessità di ultimare procedure espropriative ed occupazioni d'urgenza. Ma un debito fuori bilancio può nascere anche dall'avvenuta acquisizione di beni e servizi in violazione degli obblighi di preventivo impegno della spesa, con la conseguenza che l'amministrazione deve poi dimostrare la pertinenza di questo ulteriore fabbisogno di risorse con le competenze giuridiche e gestionali riconducibili all'ente. Tutte queste casistiche, in modo diretto o indiretto, influiscono nella formazione dell'avanzo o del disavanzo finale. Il risultato dell'esercizio, ottenuto come sintesi delle scritture contabili registrate nell'anno, non può tenere conto di queste situazioni debitorie che, proprio per la presenza di particolari circostanze, non sono state tempestivamente riportate in contabilità. I debiti fuori bilancio eventualmente emersi prima dell'approvazione formale del rendiconto, come riportati nella successiva tabella, vanno a rettificare in diminuzione il risultato di amministrazione dell'esercizio, e ciò al fine di mantenere un più rigoroso rispetto del criterio di competenza finanziaria, dove le entrate di un esercizio finanziano le spese sostenute, o comunque decise, nel medesimo intervallo temporale.

Informazioni e dati di bilancio

DEBITI FUORI BILANCIO (Art.194 TUEL)	2017	Già riconosciuti e finanziati nel 2017	Ancora da ricon. o finanziare	Totale
Sentenze		70.993,71	0,00	70.993,71
Disavanzi		0,00	0,00	0,00
Ricapitalizzazioni		0,00	0,00	0,00
Espropri		0,00	0,00	0,00
Altro		0,00	0,00	0,00
Totale		70.993,71	0,00	70.993,71

VINCOLI E CAUTELE NELL'UTILIZZO DELL'AVANZO

Principi contabili richiamati

59. Il risultato di amministrazione, come richiesto dall'art.187, comma 1 del T.U.E.L., deve essere scomposto ai fini del successivo utilizzo o ripiano, in: a) fondi vincolati; b) fondi per il finanziamento delle spese in conto capitale; c) fondi di ammortamento; d) fondi non vincolati.

I vincoli di destinazione delle risorse confluite nel risultato di amministrazione permangono anche se quest'ultimo non è capiente a sufficienza o è negativo (disavanzo di amministrazione); in questi casi l'ente dovrà ricercare le risorse necessarie per finanziare tutte le spese derivanti da entrate vincolate rifluite nel risultato di amministrazione.

60. Il risultato di amministrazione deve essere misurato nel rispetto del principio della prudenza, così come definito dal documento "Finalità e postulati dei principi contabili degli enti locali". Pertanto:

a) Nella relazione al rendiconto, l'ente dettaglia e motiva la suddivisione del risultato di amministrazione, spiegando le ragioni dei fondi vincolati, nel rispetto dei principi della comprensibilità chiarezza) e della verificabilità dell'informazione; inoltre, dettaglia e motiva le condizioni di effettiva esigibilità dello stesso.

d) Sulla base della scomposizione sopra descritta, l'ente analizza il risultato finale di amministrazione ed in caso di risultato positivo, evidenzia quanta parte è formata da residui da incassare con l'evidenziazione della loro anzianità in modo da rendere evidenti le eventuali difficoltà di incasso di alcuni residui attivi e, ove vi sia una presenza significativa di residui con elevato grado di anzianità sia possibile condizionarne l'impiego al loro effettivo realizzo.

Commento tecnico dell'ente

Il risultato positivo di amministrazione, e cioè l'avanzo, diventa una risorsa effettivamente "spendibile" dall'ente solo se a monte di questo valore esiste una situazione di effettivo equilibrio generale, con la conseguenza che l'ammontare dell'avanzo realmente applicabile al bilancio in corso dipende proprio dall'esito di questa verifica. Il seguente prospetto, pertanto, mette in risalto gli elementi che possono impedire l'applicazione dell'avanzo (fondi vincolati), le poste che ne condizionano l'impiego (azioni esecutive non regolarizzate; debiti fuori bilancio ancora da riconoscere e finanziare), oppure i fenomeni che suggeriscono l'adozione di particolari cautele (crediti di dubbia esigibilità conservati in bilancio). L'impiego di un avanzo di amministrazione non realizzato, e cioè l'utilizzo concreto di una fonte di finanziamento addizionale che esiste "solo sulla carta", porterebbe ad un immediato peggioramento dell'equilibrio sostanziale del bilancio in corso.

Informazioni e dati di bilancio

VINCOLI E CAUTELE NELLE UTILIZZO DELL'AVANZO DI AMMINISTRAZIONE	Importo	
	Parziale	Totale
Risultato contabile		
Risultato di amministrazione complessivo (+)		2.359.884,56
Parte Accantonata		
Fondo Crediti Dubbia Esigibilita'	1.901.347,03	
Vincoli		
Fondi vincolati per Spese correnti	186.019,91	
Fondi vincolati per Investimenti	263.908,25	
Fondi vincolati per Ammortamenti	0,00	
Totale Vincoli (-)	449.928,16	449.928,16
Risultato dopo il ripristino dei vincoli		
Quota di avanzo non vincolato		8.609,37
Ulteriore fabbisogno di risorse per ripristinare i vincoli		0,00
Cautele		
Azioni esecutive non regolarizzate	0,00	
Debiti fuori bilancio ancora da riconoscere o finanziare	0,00	
Totale cautele (-)	0,00	0,00
Quota di avanzo disponibile (=)		8.609,37

Risultati economico-patrimoniali
Conto del patrimonio

Principi contabili richiamati

7. Il rendiconto deve permettere di verificare sia la fase autorizzatoria-finanziaria attribuita al sistema di bilancio, sia la situazione economica, finanziaria e patrimoniale dell'ente e i mutamenti di tale situazione per effetto della gestione (...).

105. Il D.P.R. n.194 del 1996 prescrive lo schema ed il contenuto obbligatori del conto del patrimonio. Lo schema - a sezioni contrapposte, l'Attivo ed il Passivo. La classificazione dei valori attivi si fonda su una logica di destinazione, mentre quella del Passivo rispetta la natura delle fonti di finanziamento. Lo schema presenta tre macroclassi nell'attivo (Immobilizzazioni, Attivo circolante, Ratei e risconti attivi) e quattro nel passivo (Patrimonio netto, Conferimenti, Debiti, Ratei e risconti passivi).

170. Aspetti economico-patrimoniali. Devono essere evidenziate, per le voci pi-significative, attraverso schemi di sintesi, le movimentazioni intervenute durante l'esercizio. Inoltre, deve essere descritta la composizione delle singole voci al fine della chiara rappresentazione dei valori di rendiconto.

Commento tecnico dell'ente

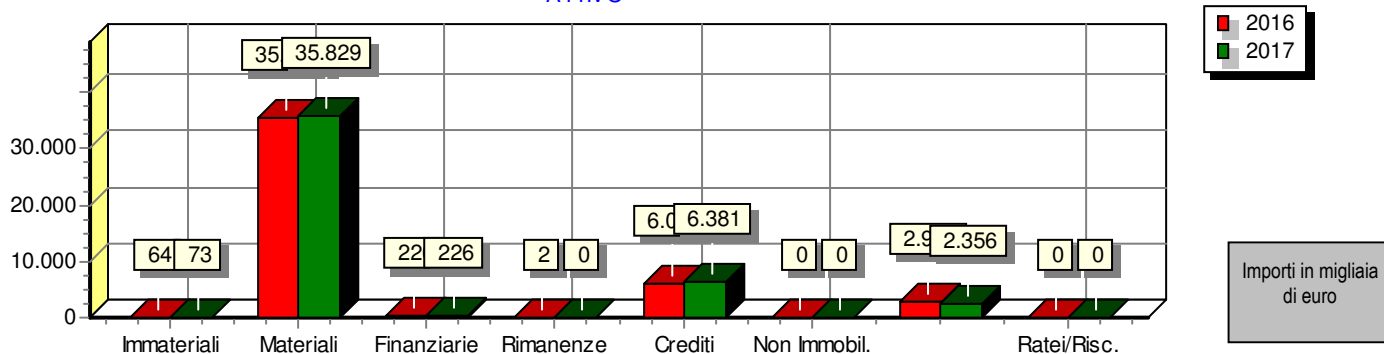
La prima tabella riporta il conto del patrimonio redatto secondo lo schema ufficiale, e pertanto a sezioni contrapposte, dove l'attivo viene accostato al passivo per ottenere, come differenza, il patrimonio netto. Le voci utilizzate sono quelle richieste dalla modulistica ufficiale e si riferiscono ai grandi aggregati in cui è scomposto il patrimonio comunale. La seconda tabella, invece, mostra l'evoluzione del patrimonio nell'ultimo biennio e riporta la variazione intervenuta nei singoli raggruppamenti, intesa come sintesi complessiva delle diverse movimentazioni intervenute durante l'esercizio.

CONTO DEL PATRIMONIO 2017 IN SINTESI

ATTIVO	Importo	PASSIVO	Importo
Immobilizzazioni immateriali	72.574,07	Patrimonio netto	36.132.979,88
Immobilizzazioni materiali	35.828.618,10		
Immobilizzazioni finanziarie	225.851,65		
Rimanenze	500,00	Fondi Rischi ed Oneri	74.659,59
Crediti	6.381.147,25	Debiti	8.646.714,32
Attività finanziarie non immobilizzate	0,00		
Disponibilità liquide	2.356.046,03		
Ratei e risconti attivi	137,24	Ratei e risconti passivi	10.520,55
TOTALE	44.864.874,34	TOTALE	44.864.874,34

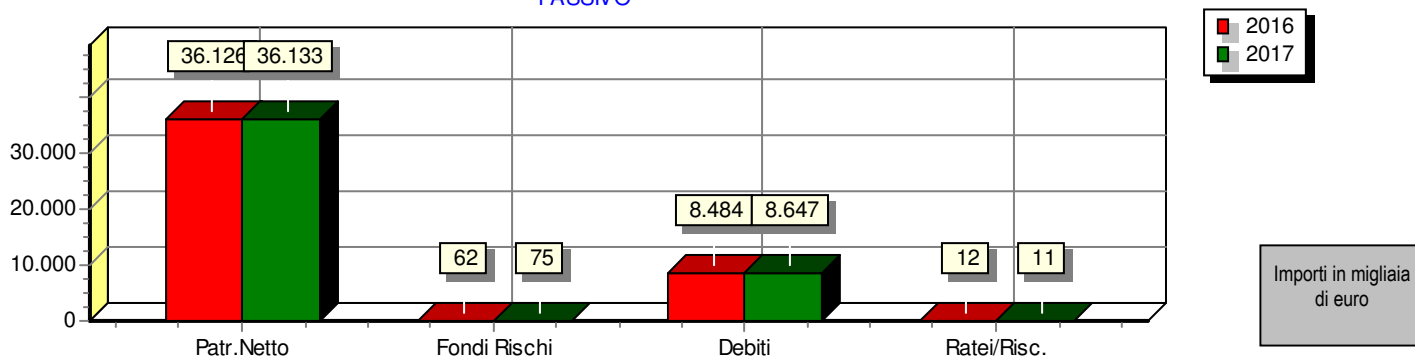
VARIAZIONE DEL PATRIMONIO NEL BIENNIO ATTIVO	2016	2017	Var (+/-)
Immobilizzazioni immateriali	64.070,93	72.574,07	8.503,14
Immobilizzazioni materiali	35.414.976,19	35.828.618,10	413.641,91
Immobilizzazioni finanziarie	225.851,65	225.851,65	0,00
Rimanenze	2.000,00	500,00	-1.500,00
Crediti	6.001.309,50	6.381.147,25	379.837,75
Attività finanziarie non immobilizzate	0,00	0,00	0,00
Disponibilità liquide	2.975.392,08	2.356.046,03	-619.346,05
Ratei e risconti attivi	177,86	137,24	-40,62
TOTALE	44.683.778,21	44.864.874,34	181.096,13

ATTIVO



VARIAZIONE DEL PATRIMONIO NEL BIENNIO PASSIVO	2016	2017	Var (+/-)
Patrimonio netto	36.126.476,13	36.132.979,88	6.503,75
Fondi Rischi ed Oneri	61.859,59	74.659,59	12.800,00
Debiti	8.483.869,57	8.646.714,32	162.844,75
Ratei e risconti passivi	11.572,92	10.520,55	-1.052,37
TOTALE	44.683.778,21	44.864.874,34	181.096,13

PASSIVO



Risultati economico-patrimoniali Conto Economico

Principi contabili richiamati

7. Il rendiconto deve permettere di verificare sia la fase autorizzatoria-finanziaria attribuita al sistema di bilancio, sia la situazione economica, finanziaria e patrimoniale dell'ente e i mutamenti di tale situazione per effetto della gestione. Non è sufficiente il raggiungimento dell'equilibrio finanziario complessivo per formulare un giudizio completo sull'andamento attuale e prospettico dell'ente. L'equilibrio *economico* a valere nel tempo è un obiettivo essenziale dell'ente, da verificare costantemente e da analizzare in sede di esame ed approvazione del rendiconto della gestione.

71. Lo schema di *conto economico*, di contenuto obbligatorio, approvato con il D.P.R. n.194 del 1996, si compendia nella considerazione delle seguenti aree funzionali, con riferimento alle quali, attraverso l'analisi di 28 valori, si procede alla quantificazione di alcuni risultati parziali (risultato della gestione e risultato della gestione operativa) sino a pervenire alla determinazione del complessivo risultato economico d'esercizio, per le parti appresso indicate, così specificate: Proventi della gestione; Costi della gestione; Proventi e oneri da aziende speciali e partecipate; Proventi e oneri finanziari; Proventi e oneri straordinari.

74. I principali scostamenti rispetto al *conto economico* dell'esercizio precedente devono essere analizzati e valutati nella relazione illustrativa dell'organo esecutivo. Il risultato economico dell'esercizio ed in particolare il risultato depurato dei componenti straordinari (...), se negativo, attesta uno squilibrio economico che rende necessario provvedimenti per raggiungere nell'arco temporale più breve il pareggio. L'equilibrio economico come indicato nei postulati dei principi contabili degli enti locali è infatti, un obiettivo essenziale ai fini della funzionalità dell'ente. La tendenza al pareggio economico deve essere pertanto considerata un obiettivo di gestione da sottoporre a costante controllo.

103. Risultato economico dell'esercizio. Rappresenta la differenza positiva o negativa tra i proventi e gli oneri dell'esercizio. In generale la variazione del patrimonio netto deve corrispondere al *risultato economico*, salvo il caso di rilevazione di errori nella ricostruzione iniziale della consistenza patrimoniale..

Commento tecnico dell'ente

La prima tabella mostra il risultato economico conseguito nell'esercizio, mentre la seconda accosta i dati degli ultimi due anni per evidenziare la variazione intervenuta nei saldi nelle diverse ramificazioni dell'attività economica dell'ente, e cioè la gestione caratteristica, le partecipazioni in aziende speciali, la gestione finanziaria e quella straordinaria. La somma dei risultati conseguiti nei primi due aggregati (gestione caratteristica e partecipazioni) determina il risultato della gestione operativa mentre l'insieme di tutti i costi e ricavi di competenza del medesimo intervallo temporale determina il risultato economico dell'esercizio. I criteri di imputazione dei movimenti finanziari (competenza finanziaria) differiscono da quelli economici (competenza economica) con la conseguenza che il risultato di amministrazione (gestione finanziaria) non coincide mai con il risultato economico (gestione economica) del medesimo esercizio. Si tratta, infatti, di valori che seguono regole e criteri di imputazione profondamente diversi.

Informazioni e dati di bilancio

CONTO ECONOMICO IN SINTESI (Denominazione aggregati)	Importi		Risultato
	Ricavi	Costi	
Gestione caratteristica	12.082.344,52	14.111.069,17	-2.028.724,65
Partecipazione in aziende speciali	34.502,79	103.480,88	-68.978,09
Gestione finanziaria	0,00	0,00	0,00
Gestione straordinaria	3.361.546,47	3.004.984,77	356.561,70
Risultato economico dell'esercizio	15.478.393,78	17.219.534,82	-1.741.141,04

VARIAZIONE DEL CONTO ECONOMICO NEL BIENNIO (Denominazione aggregati)	Importi		Variazione
	2016	2017	
Gestione caratteristica	-1.394.464,29	-2.028.724,65	-634.260,36
Partecipazione in aziende speciali	-119.905,06	-68.978,09	50.926,97
Gestione finanziaria	0,00	0,00	0,00
Gestione straordinaria	1.482.678,00	356.561,70	-1.126.116,30
Risultato economico dell'esercizio	-31.691,35	-1.741.141,04	

Risultati economico-patrimoniali

RICAVI E COSTI DELLA GESTIONE CARATTERISTICA

Principi contabili richiamati

70. Il conto economico rappresenta e dimostra le operazioni di gestione, mediante una sintesi dei componenti positivi e negativi che hanno contribuito a determinare il risultato economico dell'esercizio, raggruppati in modo da fornire significativi risultati intermedi, in conformità di corretti principi contabili.

171. Andamento della gestione. In questa sezione devono trattarsi i seguenti argomenti:

f) Informazioni generali sui risultati della gestione di competenza. La descrizione contiene le seguenti informazioni minimali:

1. Andamento dei costi: Evidenziare e motivare l'andamento delle principali categorie di costi, correlandoli con le spese finanziarie sottolineando e giustificando gli scostamenti;

2. Proventi: Evidenziare e motivare l'andamento dei proventi, correlandoli con gli accertamenti finanziari sottolineando e giustificando gli scostamenti.

71. Lo schema di conto economico, di contenuto obbligatorio, si compendia nella considerazione delle seguenti aree funzionali, con riferimento alle quali si procede alla quantificazione di alcuni risultati parziali (risultato della gestione e risultato della gestione operativa) sino a pervenire alla determinazione del complessivo risultato economico d'esercizio, per le parti appresso indicate, così specificate:

A. Proventi della gestione;

B. Costi della gestione

Commento tecnico dell'ente

Il prospetto riporta il risultato della gestione caratteristica, ottenuto dalla differenza tra i seguenti ricavi e costi riconducibili all'attività istituzionale dell'ente:

Proventi tributari (Ricavo) - Comprende i proventi di natura tributaria (imposte, tasse, tributi speciali ed altre entrate di natura tributaria) di competenza economica dell'esercizio. Eventuali proventi di tale natura riferiti ad esercizi precedenti sono rilevati tra i componenti straordinari della gestione. I proventi rilevati nella voce trovano conciliazione con gli accertamenti del titolo I dell'entrata categorie 1, 2 e 3 (al netto della parte riferita ad esercizi precedenti) integrati e rettificati nel rispetto del principio della competenza economica.

Proventi da trasferimenti (Ricavo) - Riporta i proventi relativi ai trasferimenti correnti concessi all'ente dallo Stato, dalla regione, da organismi comunitari e internazionali e da altri enti del settore pubblico. Eventuali proventi di tale natura riferiti ad esercizi precedenti sono invece componenti straordinari della gestione.

Proventi da servizi pubblici (Ricavo) - Indica i proventi che derivano dall'erogazione del servizio pubblico, sia esso istituzionale, a domanda individuale o produttivo, di competenza economica dell'esercizio. I proventi rilevati nella voce trovano conciliazione con gli accertamenti relativi alla categoria 1 del Titolo III dell'entrata, rettificati ed integrati nel rispetto del principio della competenza economica.

Proventi da gestione patrimoniale (Ricavo) - Rileva i proventi relativi all'attività di gestione dei beni iscritti tra le immobilizzazioni del conto del patrimonio, quali locazioni e concessioni, nel rispetto del principio della competenza economica. Eventuali concessioni pluriennali di beni demaniali o patrimoniali sono riscontate per la parte di competenza economica di successivi esercizi. I proventi rilevati nella voce trovano conciliazione con gli accertamenti della categoria 2 del Titolo III dell'entrata, rettificati ed integrati nel rispetto del principio della competenza economica.

Proventi diversi (Ricavo) - Si tratta di una categoria residuale relativa a proventi di competenza economica dell'esercizio che non sono riconducibili ad altre voci del conto economico e che non rivestono carattere straordinario. In questa voce affluisce anche la quota annuale di ricavi pluriennali per l'importo corrispondente alla diminuzione dei risconti passivi, ed in particolare, l'utilizzo di conferimenti (contributi in conto impianti) per l'importo corrispondente alla quota di ammortamento del bene con essi finanziato. I proventi rilevati nella voce trovano, in generale, conciliazione con gli accertamenti della categoria 5 del Titolo III dell'entrata, rettificati ed integrati nel rispetto del principio della competenza economica.

Incrementi di immobilizzazioni per lavori interni (Ricavo) - Sono indicati in tale voce i costi (personale, acquisto beni, servizi ecc) che danno luogo ad iscrizioni tra le immobilizzazioni del conto del patrimonio.

Variazioni nelle rimanenze di prodotti in corso di lavorazione (Ricavo) - In tale voce è riportata la variazione tra il valore delle rimanenze finali e iniziali relative a prodotti in corso di lavorazione, semilavorati e finiti. La valutazione dei prodotti in corso di lavorazione, semilavorati e finiti è effettuata secondo i criteri del codice civile.

Personale (Costo) - Riporta i costi sostenuti nell'esercizio per il personale dipendente (retribuzione, straordinari, indennità oneri previdenziali ed assicurativi, trattamento di fine rapporto e simili) di competenza economica dell'esercizio. I costi rilevati in questa voce trovano conciliazione negli impegni del conto del bilancio rilevati nell'intervento n.1, integrati e rettificati nel rispetto del principio della competenza economica.

Acquisti di materie prime e/o beni di consumo (Costo) - Indica i costi per l'acquisto di materie prime, merci e beni di consumo necessari al funzionamento dell'attività ordinaria dell'ente, in base al principio della competenza economica. I costi rilevati in questa voce trovano conciliazione negli impegni del conto del bilancio rilevati nell'intervento n.2, rettificati ed integrati nel rispetto del principio della competenza economica.

Variazioni delle rimanenze di materie prime e/o beni di consumo (Costo) - Mostra la variazione delle rimanenze di materie prime, merci e beni di consumo acquistate e non utilizzate alla chiusura dell'esercizio. Le rimanenze, di solito, sono valutate al minore tra costo storico e il valore di mercato. Il costo storico è costituito dai costi sostenuti per ottenere la proprietà nelle rimanenze nella loro attuale condizione.

Prestazioni di servizi (Costo) - Si tratta dei costi per l'acquisizione di servizi connessi alla gestione operativa. I costi rilevati in questa voce trovano conciliazione con gli impegni del conto del bilancio rilevati nell'intervento n.3, rettificati ed integrati nel rispetto del principio della competenza economica.

Utilizzo di beni di terzi (Costo) - Indica i corrispettivi per l'utilizzo di beni di terzi, sia materiali che immateriali. I costi rilevati in questa voce trovano conciliazione con gli impegni del conto del bilancio rilevati nell'intervento n.4, rettificati ed integrati nel rispetto del principio della competenza economica.

Trasferimenti (Costo) - Comprende gli oneri per le risorse finanziarie correnti trasferite dall'ente a terzi che solo presso gli stessi se effettivamente impiegate assumono la valenza di costi. Devono essere rilevati i trasferimenti in denaro a cui non corrisponde alcuna controprestazione, quali ad esempio le semplici movimentazioni finanziarie ed i contributi a fondo perduto o in conto esercizio per l'attività svolta da enti che operano per la popolazione e il territorio. I costi rilevati in questa voce trovano, in generale, conciliazione con gli impegni relativi all'intervento 5) del Titolo I della spesa.

Imposte e tasse (Costo) - Si tratta degli importi riferiti a imposte e tasse corrisposte dall'ente durante l'esercizio. I costi rilevati in questa voce trovano conciliazione con gli impegni relativi all'intervento n.7 della spesa corrente, rettificati ed integrati con scritture extracontabili. nello specifico si tratta dell'IRAP.

Quote di ammortamento dell'esercizio (Costo) - Comprendono gli ammortamenti delle immobilizzazioni immateriali e materiali iscrivibili nel conto del patrimonio. Trova allocazione in tale voce anche la quota di costo relativa ai costi pluriennali che, nel rispetto del principio della competenza, sono ripartiti su più esercizi. La procedura di ammortamento è necessaria per le immobilizzazioni la cui utilizzazione è limitata nel tempo in quanto soggette a deperimento o consumo. L'ammortamento inizia dal momento in cui il bene è pronto per l'uso, ossia quando è nel luogo e nelle condizioni necessarie per funzionare secondo le aspettative dell'ente. Le aliquote di ammortamento indicate nell'art. 229 del Tuel possono essere considerate come " aliquote ordinarie", assumendo carattere residuale le aliquote di ammortamento imposte da norme speciali.

Informazioni e dati di bilancio

RICAVI E COSTI DELLA GESTIONE CARATTERISTICA Andamento nel biennio 2016- 2017	Importi		Variazione
	2016	2017	
Proventi tributari	8.324.666,31	8.443.499,93	118.833,62
Proventi da fondi perequativi	55.065,55	185.472,62	130.407,07
Proventi da trasferimenti e contributi	1.744.215,20	1.314.134,75	-430.080,45
Proventi da gestione patrimoniale	1.702.295,07	1.811.801,65	109.506,58
Variazione nelle rimanenze di prodotti in corso di lavorazione, ecc. (+/-)	0,00	0,00	0,00
Proventi da servizi pubblici	0,00	0,00	0,00
Incrementi di immobilizzazioni per lavori interni	0,00	0,00	0,00
Proventi diversi	361.978,17	327.435,57	-34.542,60
Proventi	12.188.220,30	12.082.344,52	
Acquisto di materie prime e/o beni di consumo	122.818,59	135.903,63	13.085,04
Prestazioni di servizi	7.026.745,85	7.010.642,56	-16.103,29
Utilizzo beni di terzi	82.548,38	87.989,33	5.440,95
Trasferimenti e contributi	904.996,79	1.400.531,87	495.535,08
Personale	2.357.937,91	2.392.341,07	34.403,16
Ammortamento e svalutazioni	941.449,24	2.868.008,16	1.926.558,92
Variazioni nelle rimanenze di materie prime e/o beni di consumo (+/-)	0,00	0,00	0,00
Accantonamenti e Oneri diversi di gestione	2.146.187,83	215.652,55	-1.930.535,28
Costi	13.582.684,59	14.111.069,17	

Risultati economico-patrimoniali PROVENTI E COSTI DELLE PARTECIPAZIONI

Principi contabili richiamati

70. Il conto economico rappresenta e dimostra le operazioni di gestione, mediante una sintesi dei componenti positivi e negativi che hanno contribuito a determinare il risultato economico dell'esercizio, raggruppati in modo da fornire significativi risultati intermedi, in conformità ai corretti principi contabili.

171. Andamento della gestione. In questa sezione devono trattarsi i seguenti argomenti:

f) Informazioni generali sui risultati della gestione di competenza. La descrizione contiene le seguenti informazioni minimali:

1. Andamento dei costi: Evidenziare e motivare l'andamento delle principali categorie di costi, correlandoli con le spese finanziarie sottolineando e giustificando gli scostamenti;

2. Proventi: Evidenziare e motivare l'andamento dei proventi, correlandoli con gli accertamenti finanziari sottolineando e giustificando gli scostamenti.

71. Lo schema di conto economico, di contenuto obbligatorio, si compendia nella considerazione delle seguenti aree funzionali, con riferimento alle quali si procede alla quantificazione di alcuni risultati parziali (risultato della gestione e risultato della gestione operativa) sino a pervenire alla determinazione del complessivo risultato economico d'esercizio, per le parti appresso indicate, così specificate:

C.Proventi e oneri da aziende speciali e partecipate .

Commento tecnico dell'ente

Il prospetto riporta il risultato della gestione delle partecipazioni, ottenuto dalla differenza tra i seguenti ricavi e costi riconducibili all'attività di partecipazione del comune in qualsiasi società ed ente di varia natura ed oggetto sociale, e precisamente:

Utili (Ricavo) - In tale voce si collocano gli importi relativi a distribuzione di utili e dividendi deliberati nell'esercizio dalle aziende speciali, consorzi e società partecipate dall'ente. I proventi rilevati in questa voce trovano conciliazione con gli importi relativi agli accertamenti di cui alla categoria 4) del Titolo III dell'entrata integrati e rettificati in ragione del principio di competenza.

Interessi su capitale di dotazione (Ricavo) - Indica il valore degli interessi attivi di competenza dell'esercizio che l'azienda speciale versa all'ente come corrispettivo per la disponibilità del fondo di dotazione. I proventi rilevati in questa voce trovano conciliazione con gli accertamenti di cui alla categoria 3) del Titolo III dell'entrata, integrati e rettificati nel rispetto della competenza economica.

Trasferimenti ad aziende speciali e partecipate (Costo) - Rappresenta costo annuo di competenza delle erogazioni concesse dall'ente alle aziende speciali, consorzi, istituzioni e società partecipate per contributi in conto esercizio. I costi rilevati in tale voce trovano conciliazione con gli impegni relativi all'intervento 5) del Titolo I della spesa.

Informazioni e dati di bilancio

PROVENTI E COSTI DELLE PARTECIPAZIONI Andamento nel biennio 2016- 2017	Importi		Variazione
	2016	2017	
Proventi da partecipazione	0,00	0,00	0,00
Altri proventi finanziari	9.027,99	34.502,79	25.474,80
Proventi	9.027,99	34.502,79	
Interessi ed altri oneri finanziari	128.933,05	103.480,88	-25.452,17
Costi	128.933,05	103.480,88	

Risultati economico-patrimoniali PROVENTI E COSTI FINANZIARI

Principi contabili richiamati

70. Il conto economico rappresenta e dimostra le operazioni di gestione, mediante una sintesi dei componenti positivi e negativi che hanno contribuito a determinare il risultato economico dell'esercizio, raggruppati in modo da fornire significativi risultati intermedi, in conformità ai corretti principi contabili.

171. Andamento della gestione. In questa sezione devono trattarsi i seguenti argomenti:

f) Informazioni generali sui risultati della gestione di competenza. La descrizione contiene le seguenti informazioni minimali:

1. Andamento dei costi: Evidenziare e motivare l'andamento delle principali categorie di costi, correlandoli con le spese finanziarie sottolineando e giustificando gli scostamenti;

2. Proventi: Evidenziare e motivare l'andamento dei proventi, correlandoli con gli accertamenti finanziari sottolineando e giustificando gli scostamenti.

71. Lo schema di conto economico, di contenuto obbligatorio, si compendia nella considerazione delle seguenti aree funzionali, con riferimento alle quali si procede alla quantificazione di alcuni risultati parziali (risultato della gestione e risultato della gestione operativa) sino a pervenire alla determinazione del complessivo risultato economico d'esercizio, per le parti appresso indicate, così specificate:

C.Proventi e oneri da aziende speciali e partecipate .

Commento tecnico dell'ente

Il prospetto riporta il risultato della gestione delle partecipazioni, ottenuto dalla differenza tra i seguenti ricavi e costi riconducibili all'attività di partecipazione del comune in qualsiasi società ed ente di varia natura ed oggetto sociale, e precisamente:

Utili (Ricavo) - In tale voce si collocano gli importi relativi a distribuzione di utili e dividendi deliberati nell'esercizio dalle aziende speciali, consorzi e società partecipate dall'ente. I proventi rilevati in questa voce trovano conciliazione con gli importi relativi agli accertamenti di cui alla categoria 4) del Titolo III dell'entrata integrati e rettificati in ragione del principio di competenza.

Interessi su capitale di dotazione (Ricavo) - Indica il valore degli interessi attivi di competenza dell'esercizio che l'azienda speciale versa all'ente come corrispettivo per la disponibilità del fondo di dotazione. I proventi rilevati in questa voce trovano conciliazione con gli accertamenti di cui alla categoria 3) del Titolo III dell'entrata, integrati e rettificati nel rispetto della competenza economica.

Trasferimenti ad aziende speciali e partecipate (Costo) - Rappresenta costo annuo di competenza delle erogazioni concesse dall'ente alle aziende speciali, consorzi, istituzioni e società partecipate per contributi in conto esercizio. I costi rilevati in tale voce trovano conciliazione con gli impegni relativi all'intervento 5) del Titolo I della spesa.

Informazioni e dati di bilancio

RETTIFICHE DI VALORE ATTIVITA' FINANZIARIE Andamento nel biennio 2016- 2017	Importi		Variazione
	2016	2017	
Rivalutazioni	0,00	0,00	0,00
Svalutazioni	0,00	0,00	0,00

Risultati economico-patrimoniali PROVENTI E COSTI STRAORDINARI

Principi contabili richiamati

70. Il conto economico rappresenta e dimostra le operazioni di gestione, mediante una sintesi dei componenti positivi e negativi che hanno contribuito a determinare il risultato economico dell'esercizio, raggruppati in modo da fornire significativi risultati intermedi, in conformità ai corretti principi contabili.

171. Andamento della gestione. In questa sezione devono trattarsi i seguenti argomenti:

f) Informazioni generali sui risultati della gestione di competenza. La descrizione contiene le seguenti informazioni minimali:

1. Andamento dei costi: Evidenziare e motivare l'andamento delle principali categorie di costi, correlandoli con le spese finanziarie sottolineando e giustificando gli scostamenti;

2. Proventi: Evidenziare e motivare l'andamento dei proventi, correlandoli con gli accertamenti finanziari sottolineando e giustificando gli scostamenti.

71. Lo schema di conto economico, di contenuto obbligatorio, si compendia nella considerazione delle seguenti aree funzionali, con riferimento alle quali si procede alla quantificazione di alcuni risultati parziali (risultato della gestione e risultato della gestione operativa) sino a pervenire alla determinazione del complessivo risultato economico d'esercizio, per le parti appresso indicate, così specificate:

C.Proventi e oneri da aziende speciali e partecipate .

Commento tecnico dell'ente

Il prospetto riporta il risultato della gestione delle partecipazioni, ottenuto dalla differenza tra i seguenti ricavi e costi riconducibili all'attività di partecipazione del comune in qualsiasi società ed ente di varia natura ed oggetto sociale, e precisamente:

Utili (Ricavo) - In tale voce si collocano gli importi relativi a distribuzione di utili e dividendi deliberati nell'esercizio dalle aziende speciali, consorzi e società partecipate dall'ente. I proventi rilevati in questa voce trovano conciliazione con gli importi relativi agli accertamenti di cui alla categoria 4) del Titolo III dell'entrata integrati e rettificati in ragione del principio di competenza.

Interessi su capitale di dotazione (Ricavo) - Indica il valore degli interessi attivi di competenza dell'esercizio che l'azienda speciale versa all'ente come corrispettivo per la disponibilità del fondo di dotazione. I proventi rilevati in questa voce trovano conciliazione con gli accertamenti di cui alla categoria 3) del Titolo III dell'entrata, integrati e rettificati nel rispetto della competenza economica.

Trasferimenti ad aziende speciali e partecipate (Costo) - Rappresenta costo annuo di competenza delle erogazioni concesse dall'ente alle aziende speciali, consorzi, istituzioni e società partecipate per contributi in conto esercizio. I costi rilevati in tale voce trovano conciliazione con gli impegni relativi all'intervento 5) del Titolo I della spesa.

Informazioni e dati di bilancio

PROVENTI E COSTI STRAORDINARI Andamento nel biennio 2016- 2017	Importi		Variazione
	2016	2017	
Totale proventi straordinari	2.784.765,94	3.361.546,47	576.780,53
Totale Costi Straordinari	1.110.400,90	547.671,59	-562.729,31

Programmazione iniziale e pianificazione definitiva
Analisi degli scostamenti

Principi contabili richiamati

25. Il rendiconto dell'ente locale, deve indicare se le risorse ottenute sono state utilizzate in conformità al bilancio di previsione approvato. Il *confronto* tra bilancio di previsione prima che siano state effettuate eventuali variazioni di bilancio permette di verificare il livello di attendibilità del processo di programmazione e di previsione e quindi la corretta applicazione del Principio contabile n.1, "Programmazione e previsione nel sistema di bilancio".

171. Andamento della gestione. In questa sezione devono trattarsi i seguenti argomenti:

b) Analisi degli scostamenti. Analizzare gli *scostamenti* e le motivazioni rispetto alle linee programmatiche originarie, rilevate nella prima parte del documento. Eventuali azioni correttive che l'amministrazione pone in essere sono qui evidenziate. L'analisi è ritenuta indispensabile per realizzare una corretta integrazione delle attività di programmazione, gestione, rendicontazione e controllo.

Commento tecnico dell'ente

Le decisioni riportate nella programmazione iniziale approvata con il bilancio di previsione subiscono, nel corso dell'esercizio, gli adattamenti ed i perfezionamenti conseguenti al normale sviluppo della gestione, un'attività che implica anche la revisione delle ipotesi di pianificazione del reperimento di risorse e della loro successiva destinazione. Il grado di attendibilità degli stanziamenti di bilancio, inteso come lo scostamento tra le previsioni finali e quelle iniziali (terza colonna dei due prospetti) o come il valore percentuale di variazione delle previsioni iniziali (ultima colonna dei due prospetti), rappresenta un indice per misurare il grado di coerenza della programmazione di inizio esercizio con gli eventi modificativi che sono stati affrontati dall'amministrazione nel corso dell'anno. Questi adattamenti delle previsioni iniziali si sono tradotti in altrettante variazioni di bilancio, la cui elencazione ed eventuale commento è riportato in un distinto e specifico argomento della relazione.

Informazioni e dati di bilancio

AGGIORNAMENTI NELLE PREVISIONI DI ENTRATA INIZIALI (competenza)	Previsioni entrata		Scostamento	% Variato
	Iniziali	Finali		
Fondo pluriennale vincolato per spese in conto capitale	0,00	805.408,30	805.408,30	100,00 %
Fondo pluriennale vincolato per spese correnti	261.214,20	573.139,01	311.924,81	54,42 %
Avanzo di amministrazione	0,00	45.380,38	45.380,38	100,00 %
Entrate correnti di natura tributaria e contributiva	8.950.490,21	9.520.210,59	569.720,38	5,98 %
Trasferimenti correnti	1.506.146,66	1.704.030,76	197.884,10	11,61 %
Entrate extratributarie	2.150.201,65	2.418.828,65	268.627,00	11,11 %
Entrate in conto capitale	8.952.988,45	11.940.017,19	2.987.028,74	25,02 %
Entrate da riduzione di attività finanziarie	595.000,00	595.000,00	0,00	0,00 %
Accensione Prestiti	595.000,00	595.000,00	0,00	0,00 %
Anticipazioni da istituto tesoriere/cassiere				0,00 %
Entrate per conto terzi e partite di giro	5.866.414,57	4.366.414,57	-1.500.000,00	-34,35 %
TOTALE	28.877.455,74	32.563.429,45	3.685.973,71	12,76 %

AGGIORNAMENTI NELLE PREVISIONI DI SPESA INIZIALI (competenza)	Previsioni uscita		Scostamento	% Variato
	Iniziali	Finali		
Disavanzo di amministrazione	0,00	0,00	0,00	0,00 %
Spese correnti	12.246.158,18	13.637.143,11	1.390.984,93	10,20 %
Spese in conto capitale	9.573.238,45	13.370.273,79	3.797.035,34	28,40 %
Spese per incremento attività finanziarie	595.000,00	595.000,00	0,00	0,00 %
Rimborso Prestiti	596.644,54	594.597,98	-2.046,56	-0,34 %
Chiusura Anticipazioni ricevute da istituto tesoriere/cassiere				0,00 %
Uscite per conto terzi e partite di giro	5.866.414,57	4.366.414,57	-1.500.000,00	-34,35 %
TOTALE	28.877.455,74	32.563.429,45	3.685.973,71	12,76 %

VARIAZIONI DI BILANCIO**Principi contabili richiamati**

12. Il rendiconto della gestione nel sistema del bilancio deve essere corredato di un'informativa supplementare che faciliti la comprensione della struttura contabile. Tale informativa deve essere contenuta nella relazione al rendiconto di gestione. In tale relazione sarà data anche adeguata informazione sul numero, sull'entità e sulle ragioni che hanno determinato l'esigenza di approvare in corso di esercizio le *variazioni di bilancio*, ivi compresa la variazione generale di assestamento di cui all'art.175, comma 8, del D.Lgs. 18 agosto 2000, n.267.

169. Sezione tecnica della gestione. Questa parte va a sua volta distinta in più sezioni.

Aspetti finanziari:

d) Sintesi della gestione finanziaria. Sono sinteticamente riportati i dati della gestione finanziaria, evidenziando le *variazioni* intervenute nell'anno.

Commento tecnico dell'ente

Il testo unico sull'ordinamento degli enti locali (art.175) definisce gli ambiti ed i limiti entro i quali può legittimamente esprimersi l'esigenza dell'amministrazione di perfezionare la programmazione delle risorse e degli interventi riportata nella relazione previsionale di inizio anno, adattando conseguentemente queste decisioni alle mutate disponibilità o esigenze che si manifestano durante la successiva gestione. Il bilancio di previsione, infatti, può subire variazioni nel corso dell'esercizio sia nella parte prima relativa alle entrate che nella parte seconda relativa alle spese, e gli atti che autorizzano queste modificazioni (variazioni di bilancio) sono di competenza dell'organo consiliare. Oltre a ciò l'organo consiliare delibera entro il mese di novembre anche la variazione di assestamento generale, ossia la ricognizione finale di tutte le previsioni di entrata e di uscita, al fine di assicurare il mantenimento del pareggio di bilancio fino al termine dell'esercizio. Il prospetto riporta, in massima sintesi, gli estremi delle principali variazioni di bilancio adottate nel corso di questo esercizio, deliberazioni che sono state direttamente approvate dal consiglio oppure, nei casi previsti dalla legge, deliberate dalla giunta ma poi sottoposte in ogni caso alla successiva ratifica dell'organo consiliare.

Politiche di investimento, finanziamento, ricerca e sviluppo
POLITICA DI INVESTIMENTO

Principi contabili richiamati

171. Andamento della gestione. In questa sezione devono trattarsi i seguenti argomenti:

c) Politiche di investimento e di indebitamento. Si descrivono le politiche di investimento attuate e prospettive, con un'analisi circa la convenienza economico e/o sociale degli investimenti.

f) Informazioni generali sui risultati della gestione di competenza. La descrizione contiene le seguenti informazioni minimali:

3. Investimenti. Descrizione degli investimenti realizzati correlati, ove contenuti, con il piano delle opere pubbliche.

Commento tecnico dell'ente

La tabella riporta i principali investimenti attivati nell'esercizio ed indica la denominazione dell'intervento ed il corrispondente importo; l'ultima colonna, inoltre, mette in risalto il peso specifico di ogni intervento rispetto il totale delle risorse movimentate nell'anno. Il contenuto del prospetto va accostato alla tabella successiva dove, per i medesimi investimenti, è messa in risalto la fonte di finanziamento: si tratta, infatti, di due dimensioni (investimento e finanziamento) strettamente collegate fra di loro, dove la concreta realizzazione di un intervento in conto capitale è direttamente connessa con il concreto reperimento delle necessarie risorse .

Politica di finanziamento**Principi contabili richiamati**

171. Andamento della gestione. In questa sezione devono trattarsi i seguenti argomenti:

- c) Politiche di investimento e di indebitamento. L'analisi è condotta mettendo in evidenza le relative politiche di finanziamento.

Commento tecnico dell'ente

A completamento di quanto evidenziato nel precedente argomento, la tabella mostra le fonti di entrata che sono state attivate per finanziare i principali investimenti intrapresi nell'esercizio. Per ciascun intervento, il cui importo complessivo è riportato nella tabella precedente, viene specificato se l'entrata è costituita da avanzo di amministrazione, da risorse di parte corrente, da contributi in conto capitale o da altri tipi di finanziamento. Investimento e finanziamento, infatti, rappresentano le dimensioni finanziarie della medesima opera pubblica, dove la materiale attivazione di un'opera pubblica non può che dipendere, ed essere successiva, al reperimento della corrispondente risorsa di entrata.

POLITICA DI INDEBITAMENTO

Principi contabili richiamati

171. Andamento della gestione. In questa sezione devono trattarsi i seguenti argomenti: (..)

c) Politiche di investimento e di indebitamento (..). L'eventuale ricorso all'indebitamento è messo in relazione alla capacità finanziaria ed economica dell'ente di sostenere il peso del debito. Si evidenziano, infine, le politiche del ricorso al mercato dei capitali e di eventuali ristrutturazioni del debito (..).

Commento tecnico dell'ente

L'ente locale può assumere nuovi mutui o accedere ad altre forme di finanziamento reperibili sul mercato solo se rispetta preventivamente i limiti imposti dal legislatore. Infatti, l'importo annuale degli interessi - sommato a quello dei mutui precedentemente contratti, a quello dei prestiti obbligazionari emessi ed a quello derivante da garanzie prestate - non supera il 15% delle risorse relative ai primi tre titoli delle entrate del rendiconto del penultimo anno precedente quello in cui viene prevista l'assunzione dei mutui. Il valore degli interessi passivi è conteggiato al netto dei contributi statali e regionali in conto interessi ottenuti. La prima tabella elenca i nuovi mutui eventualmente contratti nell'esercizio mentre il secondo prospetto verifica l'avvenuto rispetto del limite vigente nell'esercizio a cui si riferisce il Rendiconto

Informazioni e dati di bilancio

VERIFICA LIMITE INDEBITAMENTO ANNUALE	Elementi rilevanti	
	Parziale	Totale
Esposizione massima per interessi passivi (accertamenti 2015)		
Tit.1 - Tributarie	9.140.066,72	
Tit.2 - Contributi e trasferimenti correnti	676.705,71	
Tit.3 - Extratributarie	2.333.782,13	
Somma	12.150.554,56	
Percentuale massima di esposizione delle entrate	12,00 %	
Limite teorico interessi (12% entrate)	1.458.066,54	1.458.066,54
Esposizione effettiva per interessi passivi		
Interessi su mutui pregressi (2016 e precedenti)	101.980,88	
Interessi su nuovi mutui pregressi (2017)	0,00	
Interessi per prestiti obbligazionari	0,00	
Interessi per debiti garantiti da fideiussione prestata dall'Ente	0,00	
Interessi passivi	101.980,88	
Contributi in C/interesse su mutui pregressi (2016 e precedenti)	0,00	
Contributi in C/interesse su nuovi mutui (2017)	0,00	
Contributi C/interesse	0,00	
Esposizione effettiva (interessi passivi al netto contributi in C/interesse)	101.980,88	101.980,88
Verifica prescrizione di legge		
Disponibilità residua al 31-12 per ulteriori interessi passivi		1.356.085,66
Rispetto del limite		Rispettato

Prestazioni e servizi offerti alla collettività
Servizi a domanda individuale

Principi contabili richiamati

9. L'ente locale deve dimostrare, con la presentazione del rendiconto della gestione, il profilo di "accountability" raggiunto, cioè di responsabilizzazione e di capacità di rendere conto della propria attività

c) Nel profilo contabile, come dimostrazione dei risultati ottenuti sulla base del sistema di rilevazione delle azioni amministrative fondato sulla conoscenza e sul monitoraggio dell'andamento dei *costi e dei proventi dei singoli servizi* e dell'attività in generale, con corrispondente responsabilizzazione dei dirigenti e degli amministratori.

77. Per i *servizi pubblici a domanda individuale*, ai fini informativi, è necessario dettagliare nella relazione illustrativa la percentuale di copertura del costo ed evidenziare lo scostamento rispetto alla percentuale di copertura prevista.

171. Andamento della gestione. In questa sezione devono trattarsi i seguenti argomenti:

d) Rapporto sulle prestazioni e *servizi offerti* alla comunità. Si tratta di enunciare le prestazioni offerte alla comunità il costo relativo e il grado di qualità percepito dagli utenti. La relazione deve essere comprovata da elementi oggettivi di rilevazione.

Commento tecnico dell'ente

La tabella riporta il bilancio economico dei servizi a domanda individuale con la percentuale di copertura dei costi sostenuti per l'erogazione della relativa prestazione, intesa come il rapporto tra le spese complessivamente sostenute per distribuire questi servizi e le entrate che finanziano tali attività- L'eccedenza degli oneri rispetto ai proventi rappresenta il costo che la collettività paga per tenere in vita l'importante servizio e consentire ai diretti utilizzatori di ottenere le corrispondenti prestazioni ad un prezzo ritenuto "socialmente equo", e quindi inferiore ai costi correnti di mercato.

SERVIZI A DOMANDA INDIVIDUALE - RENDICONTO 2017

Servizi	Entrate	Uscite	Risultato	% Copertura
1 Alberghi, esclusi dormitori pubblici, case di riposo e di ricovero			0,00	0,00
2 Alberghi diurni e bagni pubblici			0,00	0,00
3 Asili nido		36.323,43	-36.323,43	
4 Convitti, campeggi, case per vacanze, ostelli			0,00	0,00
5 Colonie e soggiorni stagionali, stabilimenti termali			0,00	0,00
6 Corsi extrascolastici di insegnamento di arti, sport ed altre discipline	1.730,00	14.081,00	-12.351,00	12,29
7 Giardini zoologici e botanici			0,00	0,00
8 Impianti sportivi			0,00	0,00
9 Mattatoi pubblici	4.474,50	86.428,23	-81.953,73	5,18
10 Mense			0,00	0,00
11 Mense scolastiche			0,00	0,00
12 Mercati e fiere attrezzate	214.154,97	324.077,16	-109.922,19	66,08
13 Pesa pubblica			0,00	0,00
14 Servizi turistici diversi: stabilimenti balneari, approdi turistici e			0,00	0,00
15 Spurgo pozzi neri			0,00	0,00
16 Teatri			0,00	0,00
17 Musei, pinacoteche, gallerie e mostre			0,00	0,00
18 Spettacoli			0,00	0,00
19 Trasporti di carni macellate			0,00	0,00
20 Trasporti funebri, pompe funebri			0,00	0,00
21 Uso locali adibiti stabilmente ed esclusivamente a riunioni non			0,00	0,00
22 Altri servizi			0,00	0,00
TOTALE	220.359,47	460.909,82	-240.550,35	47,81 %

Analisi generale per indici
Indicatori finanziari ed economici

Principi contabili richiamati

171. In questa sezione devono trattarsi i seguenti argomenti:

h) Analisi per indici. Si commentano gli indici finanziari, economici e patrimoniali scaturenti dal rendiconto.

Commento tecnico dell'ente

Il prospetto riporta gli indicatori finanziari, economici e generali relativi al rendiconto. Si tratta di una batteria di indici prevista obbligatoriamente dal legislatore che consente di individuare taluni parametri idonei a definire, seppure in termini molto generici, il grado di solidità generale del bilancio finanziario. Il rapporto tra il numeratore ed il corrispondente denominatore, espresso in valori numerici o percentuali, fornisce inoltre un utile metro di paragone per confrontare la situazione reale di questo comune con quella degli enti di dimensione anagrafica e socio-economica simile.

Piano degli indicatori di bilancio

Indicatori sintetici

Rendiconto esercizio 2017

TIPOLOGIA	DEFINIZIONE	VALORE INDICATORE
1 Rigidità strutturale di bilancio		
1.1	Incidenza spese rigide (ripiano disavanzo, personale e debito) su entrate correnti [ripiano disavanzo a carico dell'esercizio + Impegni (Macroaggregati 1.1 "Redditi di lavoro dipendente" + pdc 1.02.01.01.000 "IRAP" – FPV entrata concernente il Macroaggregato 1.1 + FPV personale in uscita 1.1 + 1.7 "Interessi passivi" + Titolo 4 Rimborsamento prestiti)] / (Accertamenti primi tre titoli Entrate)	24,77

Piano degli indicatori di bilancio

Indicatori sintetici

Rendiconto esercizio 2017

TIPOLOGIA	DEFINIZIONE	VALORE INDICATORE
2 Entrate correnti		
2.1	Incidenza degli accertamenti di parte corrente sulle previsioni iniziali di parte corrente Totale accertamenti primi tre titoli di entrata / Stanziameti iniziali di competenza dei primi tre titoli delle Entrate	93,77
2.2	Incidenza degli accertamenti di parte corrente sulle previsioni definitive di parte corrente Totale accertamenti primi tre titoli di entrata / Stanziameti definitivi di competenza dei primi tre titoli delle Entrate	86,65
2.3	Incidenza degli accertamenti delle entrate proprie sulle previsioni iniziali di parte corrente Totale accertamenti (pdc E.1.01.00.00.000 "Tributi" - "Compartecipazioni di tributi" E.1.01.04.00.000 + E.3.00.00.00.000 "Entrate extratributarie") / Stanziameti iniziali di competenza dei primi tre titoli delle Entrate	84,8
2.4	Incidenza degli accertamenti delle entrate proprie sulle previsioni definitive di parte corrente Totale accertamenti (pdc E.1.01.00.00.000 "Tributi" - "Compartecipazioni di tributi" E.1.01.04.00.000 + E.3.00.00.00.000 "Entrate extratributarie") / Stanziameti definitivi di competenza dei primi tre titoli delle Entrate	78,36
2.5	Incidenza degli incassi correnti sulle previsioni iniziali di parte corrente Totale incassi c/competenza e c/residui dei primi tre titoli di entrata / Stanziameti iniziali di cassa dei primi tre titoli delle Entrate	63,89
2.6	Incidenza degli incassi correnti sulle previsioni definitive di parte corrente Totale incassi c/competenza e c/residui primi tre titoli di entrata / Stanziameti definitivi di cassa dei primi tre titoli delle Entrate	60,92
2.7	Incidenza degli incassi delle entrate proprie sulle previsioni iniziali di parte corrente Totale incassi c/competenza e c/residui (pdc E.1.01.00.00.000 "Tributi" - "Compartecipazioni di tributi" E.1.01.04.00.000 + E.3.00.00.00.000 "Entrate extratributarie") / Stanziameti iniziali di cassa dei primi tre titoli delle Entrate	59,56
2.8	Incidenza degli incassi delle entrate proprie sulle previsioni definitive di parte corrente Totale incassi c/competenza e c/residui (pdc E.1.01.00.00.000 "Tributi" - "Compartecipazioni di tributi" E.1.01.04.00.000	56,79

Piano degli indicatori di bilancio

Indicatori sintetici

Rendiconto esercizio 2017

TIPOLOGIA	DEFINIZIONE	VALORE INDICATORE	
2 Entrate correnti	+ E.3.00.00.00.000 "Entrate extratributarie") / Stanziamenti definitivi di cassa dei primi tre titoli delle Entrate		
3 Anticipazioni dell'Istituto tesoriere			
3.1	Utilizzo medio	Sommatoria degli utilizzi giornalieri delle anticipazioni nell'esercizio / (365 x max previsto dalla norma)	0
3.2	Anticipazione chiuse solo contabilmente	Anticipazione di tesoreria all'inizio dell'esercizio successivo / max previsto dalla norma	0

Piano degli indicatori di bilancio

Indicatori sintetici

Rendiconto esercizio 2017

TIPOLOGIA	DEFINIZIONE	VALORE INDICATORE
4 Spese di personale		
4.1	Incidenza spesa personale sulla spesa corrente (Macr. 1.1 + pdc 1.02.01.01 "IRAP" + FPV personale in uscita 1.1 – FPV personale in entrata concernente il Macr. 1.1) / (Titolo I – FCDE corrente + FPV macroaggr. 1.1 – FPV di entrata concernente il mac 1.1)	20
4.2	Incidenza del salario accessorio ed incentivante (pdc 1.01.01.004 + 1.01.01.008 "indennità e altri compensi personale a tempo determinato e indeterminato" + pdc 1.01.01.003 + 1.01.01.007 "straordinario personale a tempo determinato e indeterminato" + FPV in uscita Macr. 1.1 – FPV di entrata concernente il Macr. 1.1) / (Macr. 1.1 + pdc 1.02.01.01 "IRAP" + FPV in uscita concernente il Macroaggregato 1.1 – FPV in entrata concernente il Macroaggregato 1.1)	3,51
4.3	Incidenza della spesa di personale con forme di contratto flessibile (pdc U.1.03.02.010 "Consulenze" + pdc U.1.03.02.12 "lavoro flessibile/LSU/Lavoro interinale" + pdc U.1.03.02.11 "Prestazioni professionali e specialistiche") / (Macroaggregato 1.1 "Redditi di lavoro dipendente" + pdc U.1.02.01.01 "IRAP" + FPV in uscita concernente il Macroaggregato 1.1 – FPV in entrata concernente il Macroaggregato 1.1)	11,89
4.4	Spesa di personale procapite Impegni (Macroaggregato 1.1 "Redditi di lavoro dipendente" + pdc 1.02.01.01.000 "IRAP" + FPV personale in uscita 1.1 – FPV personale in entrata concernente il Macroaggregato 1.1) / popolazione residente al 1° gennaio (al 1° gennaio dell'esercizio di riferimento o, se non disponibile, al 1° gennaio dell'ultimo anno disponibile)	113,87

Piano degli indicatori di bilancio

Indicatori sintetici

Rendiconto esercizio 2017

TIPOLOGIA	DEFINIZIONE	VALORE INDICATORE
5 Esternalizzazione dei servizi		
5.1	Indicatore di esternalizzazione dei servizi (pdc U.1.03.02.15.000 "Contratti di servizio pubblico" + pdc U.1.04.03.01.000 "Trasferimenti correnti a imprese controllate" + pdc U.1.04.03.02.000 "Trasferimenti correnti a altre imprese partecipate") / totale spese Titolo I	41,24
6 Interessi passivi		
6.1	Incidenza degli interessi passivi sulle entrate correnti Impegni Macroaggregato 1.7 "Interessi passivi" / Accertamenti primi tre titoli delle Entrate ("Entrate correnti")	0,88
6.3	Incidenza degli interessi passivi sulle anticipazioni sul totale della spesa per interessi passivi pdc U.1.07.06.04.000 "Interessi passivi su anticipazioni di tesoreria" / Impegni Macroaggregato 1.7 "Interessi passivi"	0
6.4	Incidenza interessi di mora sul totale della spesa per interessi passivi pdc U.1.07.06.02.000 "Interessi di mora" / Macroaggregato 1.7 "Interessi passivi"	0

Piano degli indicatori di bilancio

Indicatori sintetici

Rendiconto esercizio 2017

TIPOLOGIA	DEFINIZIONE	VALORE INDICATORE
7 Investimenti		
7.1	Incidenza investimenti sul totale della spesa corrente e in conto capitale (Macroaggregato 2.2 "Investimenti fissi lordi e acquisto di terreni" + Macroaggregato 2.3 "Contributi agli investimenti" / totate Impegni Titoli I+II	13,83
7.2	Investimenti diretti procapite Impegni Macroaggregato 2.2 "Investimenti fissi lordi e acquisto di terreni" / popolazione residente	94,46
7.3	Contributi agli investimenti procapite Impegni per Macroaggregato 2.2 "Contributi agli investimenti" / popolazione residente	0
7.4	Investimenti complessivi procapite Impegni (Macroaggregato 2.2 "Investimenti fissi lordi e acquisto di terreni" + Macroaggregato 2.3 "Contributi agli investimenti") / popolazione residente (dell'esercizio di riferimento o, se non disponibile, riferita all'ultimo dato disponibile)	94,46
7.5	Quota investimenti complessivi finanziati dal risparmio corrente Margine corrente di competenza / Impegni +relativi FPV (Macroaggregato 2.2 "Investimenti fissi lordi e acquisto di terreni" + Macroaggregato 2.3 "Contributi agli investimenti")	53,59
7.6	Quota investimenti complessivi finanziati dal saldo positivo delle partite finanziarie Saldo positivo delle partite finanziarie / Impegni +relativi FPV (Macroaggregato 2.2 "Investimenti fissi lordi e acquisto di terreni" + Macroaggregato 2.3 "Contributi agli investimenti")	0
7.7	Quota investimenti complessivi finanziati da debito Accertamenti (Titolo 6 "Accensione prestiti" - Categoria 6.02.02 "Anticipazioni" - Categoria 6.03.03 "Accensione prestiti a seguito di escussione di garanzie" - Accensioni di prestiti da rinegoziazioni) / Impegni + relativi FPV (Macroaggregato 2.2 "Investimenti fissi lordi e acquisto di terreni" + Macroaggregato 2.3 "Contributi agli investimenti")	104,5

Piano degli indicatori di bilancio

Indicatori sintetici

Rendiconto esercizio 2017

TIPOLOGIA		DEFINIZIONE	VALORE INDICATORE
8 Analisi dei residui			
8.1	Incidenza nuovi residui passivi di parte corrente su stock residui passivi correnti	Totale residui passivi titolo 1 di competenza dell'esercizio / Totale residui passivi titolo 1 al 31 dicembre	95,39
8.2	Incidenza nuovi residui passivi in c/capitale su stock residui passivi in conto capitale al 31 dicembre	Totale residui passivi titolo 2 di competenza dell'esercizio / Totale residui titolo 2 al 31 dicembre	50,27
8.3	Incidenza nuovi residui passivi per incremento attività finanziarie su stock residui passivi per incremento attività finanziarie al 31 dicembre	Totale residui passivi titolo 3 di competenza dell'esercizio / Totale residui passivi titolo 3 al 31 dicembre	0
8.4	Incidenza nuovi residui attivi di parte corrente su stock residui attivi di parte corrente	Totale residui attivi titoli 1,2,3 di competenza dell'esercizio / Totale residui attivi titolo 1, 2, 3 al 31 dicembre	34,26
8.5	Incidenza nuovi residui attivi in c/capitale su stock residui attivi in c/capitale	Totale residui attivi titolo 4 di competenza dell'esercizio / Totale residui attivi titolo 4 al 31 dicembre	34,32
8.6	Incidenza nuovi residui attivi per riduzione di attività finanziarie su stock residui attivi per riduzione di attività finanziarie	Totale residui attivi titolo 5 di competenza dell'esercizio / Totale residui attivi titolo 5 al 31 dicembre	0

Piano degli indicatori di bilancio

Indicatori sintetici

Rendiconto esercizio 2017

TIPOLOGIA	DEFINIZIONE	VALORE INDICATORE
9 Smaltimento debiti non finanziari		
9.1	Smaltimento debiti commerciali nati nell'esercizio	57,17
	Pagamenti di competenza (Macroaggregati 1.3 "Acquisto di beni e servizi" + 2.2 "Investimenti fissi lordi e acquisto di terreni") / Impegni di competenza (Macroaggregati 1.3 "Acquisto di beni e servizi" + 2.2 "Investimenti fissi lordi e acquisto di terreni")	
9.2	Smaltimento debiti commerciali nati negli esercizi precedenti	69,54
	Pagamenti c/residui (Macroaggregati 1.3 "Acquisto di beni e servizi" + 2.2 "Investimenti fissi lordi e acquisto di terreni") / stock residui al 1° gennaio (Macroaggregati 1.3 "Acquisto di beni e servizi" + 2.2 "Investimenti fissi lordi e acquisto di terreni")	
9.3	Smaltimento debiti verso altre amministrazioni pubbliche nati nell'esercizio	27,72
	Pagamenti di competenza [Trasferimenti correnti a Amministrazioni Pubbliche (U.1.04.01.00.000) + Trasferimenti di tributi (U.1.05.00.00.000) + Fondi perequativi (U.1.06.00.00.000) + Contributi agli investimenti a Amministrazioni pubbliche (U.2.03.01.00.000) + Altri trasferimenti in conto capitale (U.2.04.01.00.000 + U.2.04.11.00.000 + U.2.04.16.00.000 + U.2.04.21.00.000)] / Impegni di competenza [Trasferimenti correnti a Amministrazioni Pubbliche (U.1.04.01.00.000) + Trasferimenti di tributi (U.1.05.00.00.000) + Fondi perequativi (U.1.06.00.00.000) + Contributi agli investimenti a Amministrazioni pubbliche (U.2.03.01.00.000) + Altri trasferimenti in conto capitale (U.2.04.01.00.000 + U.2.04.11.00.000 + U.2.04.16.00.000 + U.2.04.21.00.000)]	
9.4	Smaltimento debiti verso altre amministrazioni pubbliche nati negli esercizi precedenti	90,06
	Pagamenti in c/residui [Trasferimenti correnti a Amministrazioni Pubbliche (U.1.04.01.00.000) + Trasferimenti di tributi (U.1.05.00.00.000) + Fondi perequativi (U.1.06.00.00.000) + Contributi agli investimenti a Amministrazioni pubbliche (U.2.03.01.00.000) + Altri trasferimenti in conto capitale (U.2.04.01.00.000 + U.2.04.11.00.000 + U.2.04.16.00.000 + U.2.04.21.00.000)] / stock residui al 1° gennaio [Trasferimenti correnti a Amministrazioni Pubbliche (U.1.04.01.00.000) + Trasferimenti di tributi (U.1.05.00.00.000)]	

Piano degli indicatori di bilancio

Indicatori sintetici

Rendiconto esercizio 2017

TIPOLOGIA	DEFINIZIONE	VALORE INDICATORE
9 Smaltimento debiti non finanziari		
	+ Fondi perequativi (U.1.06.00.00.000) + Contributi agli investimenti a Amministrazioni pubbliche (U.2.03.01.00.000) + Altri trasferimenti in conto capitale (U.2.04.01.00.000 + U.2.04.11.00.000 + U.2.04.16.00.000 + U.2.04.21.00.000)]	
9.5	Indicatore annuale di tempestività dei pagamenti Somma, per ciascuna fattura emessa a titolo corrispettivo di una transazione commerciale, dei giorni effettivi intercorrenti tra la data di scadenza della fattura o richiesta equivalente di pagamento e la data di pagamento ai fornitori moltiplicata per l'importo dovuto, rapportata alla somma degli importi pagati nel periodo di riferimento	27,09
10 Debiti finanziari		
10.1	Incidenza estinzioni anticipate debiti finanziari Impegni per estinzioni anticipate / Debito da finanziamento al 31/12 anno precedente (2)	0
10.2	Incidenza estinzioni ordinarie debiti finanziari (Totale impegni Titolo 4 della spesa - Impegni estinzioni anticipate) / Debito da finanziamento al 31/12 anno precedente (2)	0
10.3	Sostenibilità debiti finanziari Impegni [(Totale 1.7 "Interessi passivi" - "Interessi di mora" (U.1.07.06.02.000) - "Interessi per anticipazioni prestiti" (U.1.07.06.04.000) + Titolo 4 della spesa - estinzioni anticipate) - (Accertamenti Entrate categoria (E.4.02.06.00.000) "Contributi agli investimenti direttamente destinati al rimborso di prestiti da amministrazioni pubbliche" +Trasferimenti in conto capitale per assunzione di debiti dell'amministrazione da parte di amministrazioni pubbliche (E.4.03.01.00.000) +Trasferimenti in conto capitale da parte di amministrazioni pubbliche per cancellazione di debiti dell'amministrazione (E.4.03.04.00.000))] / Accertamenti Titoli nn. 1, 2 e 3	5,91
10.4	Indebitamento procapite (in valore assoluto) Debito di finanziamento al 31/12 (2) / popolazione residente (al 1° gennaio dell'esercizio di riferimento o, se non disponibile, al 1° gennaio dell'ultimo anno disponibile)	0

Piano degli indicatori di bilancio

Indicatori sintetici

Rendiconto esercizio 2017

TIPOLOGIA	DEFINIZIONE	VALORE INDICATORE
11 Composizione avanzo di amministrazione		
11.1	Incidenza quota libera di parte corrente nell'avanzo presunto Quota libera di parte corrente dell'avanzo / Avanzo di amministrazione (5)	0
11.2	Incidenza quota libera in c/capitale nell'avanzo Quota libera in conto capitale dell'avanzo /Avanzo di amministrazione (6)	0
11.3	Incidenza quota accantonata nell'avanzo Quota accantonata dell'avanzo / Avanzo di amministrazione (7)	0
11.4	Incidenza quota vincolata nell'avanzo Quota vincolata dell'avanzo / Avanzo di amministrazione (8)	0
12 Disavanzo di amministrazione		
12.1	Quota disavanzo ripianato nell'esercizio (Disavanzo di amministrazione esercizio precedente – Disavanzo di amministrazione esercizio in corso) / Totale Disavanzo esercizio precedente (3)	0
12.2	Incremento del disavanzo rispetto all'esercizio precedente (Disavanzo di amministrazione esercizio in corso – Disavanzo di amministrazione esercizio precedente) / Totale Disavanzo esercizio precedente (3)	0
12.3	Sostenibilità patrimoniale del disavanzo presunto Totale disavanzo di amministrazione (3) / Patrimonio netto (1)	0
12.4	Sostenibilità disavanzo effettivamente a carico dell'esercizio Disavanzo iscritto in spesa del conto del bilancio / Accertamenti dei titoli 1, 2 e 3 delle entrate	0
12.5	Quota disavanzo presunto derivante da debito autorizzato e non contratto Disavanzo derivante da debito autorizzato e non contratto / Disavanzo di amministrazione di cui alla lettera E dell'allegato al rendiconto riguardante il risultato di amministrazione presunto	0

Piano degli indicatori di bilancio

Indicatori sintetici

Rendiconto esercizio 2017

TIPOLOGIA	DEFINIZIONE	VALORE INDICATORE
13 Debiti fuori bilancio		
13.1	Debiti riconosciuti e finanziati Importo Debiti riconosciuti e finanziati / Totale impegni titolo I e titolo II	0,53
13.2	Debiti in corso di riconoscimento Importo debiti fuori bilancio in corso di riconoscimento / Totale accertamento entrate dei titoli 1, 2 e 3	0
13.3	Debiti riconosciuti e in corso di finanziamento Importo Debiti fuori bilancio riconosciuti e in corso di finanziamento / Totale accertamento entrate dei titoli 1, 2 e 3	0
14 Fondo pluriennale vincolato		
14.1	Utilizzo del FPV (Fondo pluriennale vincolato corrente e capitale iscritto in entrata del bilancio - Quota del fondo pluriennale vincolato corrente e capitale non utilizzata nel corso dell'esercizio e rinviata agli esercizi successivi)] / Fondo pluriennale vincolato corrente e capitale iscritto in entrata nel bilancio	0
15 Partite di giro e conto terzi		
15.1	Incidenza partite di giro e conto terzi in entrata Totale accertamenti Entrate per conto terzi e partite di giro - Entrate derivanti dalla gestione degli incassi vincolati degli enti locali (E.9.01.99.06.000) / Totale accertamenti primi tre titoli di entrata	14,71
15.2	Incidenza partite di giro e conto terzi in uscita Totale impegni Uscite per conto terzi e partite di giro - Uscite derivanti dalla gestione degli incassi vincolati degli enti locali (U.7.01.99.06.000) / Totale impegni primo titolo di spesa	15,1

1) Il Patrimonio netto è pari alla Lettera A) dell'ultimo stato patrimoniale passivo disponibile. In caso di Patrimonio netto negativo, l'indicatore non si calcola e si segnala che l'ente ha il patrimonio netto negativo. L'indicatore è elaborato a partire dal 2018, salvo per gli enti che hanno partecipato alla sperimentazione che lo elaborano a decorrere dal 2016. Gli enti locali delle Autonomie speciali che adottano il DLgs 118/2011 dal 2016 e gli enti locali

Piano degli indicatori di bilancio

Indicatori sintetici

Rendiconto esercizio 2017

TIPOLOGIA	DEFINIZIONE	VALORE INDICATORE
-----------	-------------	-------------------

con popolazione inferiore a 5.000 abitanti elaborano l'indicatore a decorrere dal 2019.

(2) Il debito di finanziamento è pari alla Lettera D1 dell'ultimo stato patrimoniale passivo disponibile. L'indicatore è elaborato a partire dal 2018, salvo che per gli enti che hanno partecipato alla sperimentazione che lo elaborano a decorrere dal 2016. Gli enti locali delle Autonomie speciali che adottano il DLgs 118/2011 dal 2016 e gli enti locali con popolazione inferiore a 5.000 abitanti elaborano l'indicatore a decorrere dal 2019.

(3) Indicatore da elaborare solo se la voce E dell'allegato a) al bilancio di previsione è negativo. Il disavanzo di amministrazione è pari all'importo della voce E. Ai fini dell'elaborazione dell'indicatore, non si considera il disavanzo tecnico di cui all'articolo 3, comma 13, del DLgs 118/2011.

(4) La media dei tre esercizi precedenti è riferita agli ultimi tre consuntivi approvati o in caso di mancata approvazione degli ultimi consuntivi, ai dati di preconsuntivo. In caso di esercizio provvisorio è possibile fare riferimento ai dati di preconsuntivo dell'esercizio precedente. Per gli enti che non sono rientrati nel periodo di sperimentazione, nel 2016 sostituire la media con gli accertamenti del 2015 (dati stimati o, se disponibili, di preconsuntivo). Nel 2017 sostituire la media triennale con quella biennale (per il 2016 fare riferimento a dati stimati o, se disponibili, di preconsuntivo). Gli enti locali delle Autonomie speciali che adottano il DLgs 118/2011 a decorrere dal 2016, elaborano l'indicatore a decorrere dal 2017.

(5) Da compilare solo se la voce E, dell'allegato al bilancio concernente il risultato di amministrazione presunto è positivo o pari a 0.

(6) La quota libera di parte corrente del risultato di amministrazione presunto è pari alla voce E riportata nell'allegato a) al bilancio di previsione. Il risultato di amministrazione presunto è pari alla lettera A riportata nell'allegato a) al bilancio di previsione.

(7) La quota libera in c/capitale del risultato di amministrazione presunto è pari alla voce D riportata nell'allegato a) al bilancio di previsione. Il risultato di amministrazione presunto è pari alla lettera A riportata nel predetto allegato a).

(8) La quota accantonata del risultato di amministrazione presunto è pari alla voce B riportata nell'allegato a) al bilancio di previsione. Il risultato di amministrazione presunto è pari alla lettera A riportata nel predetto allegato a).

(9) La quota vincolata del risultato di amministrazione presunto è pari alla voce C riportata nell'allegato a) al bilancio di previsione. Il risultato di amministrazione presunto è pari alla lettera A riportata nel predetto allegato a).

(10) Indicare al numeratore solo la quota del finanziamento destinata alla copertura di investimenti, e al denominatore escludere gli investimenti che, nell'esercizio, sono finanziati dal FPV.

Relazione al Rendiconto di gestione 2017

INDICE DEGLI ARGOMENTI TRATTATI

	Pag.
La Relazione al Rendiconto di Gestione	1.1
Programmazione delle uscite e rendiconto 2017	2.1
Programmazione delle entrate e rendiconto 2017	3.1
Identità dell'ente	4.1
Risultato finanziario	5.1
Risultati economico-patrimoniali	6.1
Programmazione iniziale e pianificazione definitiva	7.1
Politiche di investimento, finanziamento, ricerca e sviluppo	8.1
Politiche di indebitamento	9.1
Prestazioni e servizi offerti alla collettività	10.1
Indicatori finanziari ed economici	11.1

COMUNE DI CASTELLANA GROTTA
VIA MARCONI, 9
70013 (BA)
C.F. 00834380727 P. IVA 00834380727

CONTO DEL BILANCIO - GESTIONE DELLE ENTRATE

ESERCIZIO: 2017

		PREVISIONI DEFINITIVE DI COMPETENZA (CP)
Fondo pluriennale vincolato per spese correnti	CP	573.139,01
Fondo pluriennale vincolato per spese in conto capitale	CP	805.408,30
Avanzo di Amministrazione	CP	45.380,38
Fondo di Cassa all'1/1/esercizio di riferimento	previsioni di cassa	2.975.392,08

CONTO DEL BILANCIO - GESTIONE DELLE ENTRATE

TITOLO TIPOLOGIA	DENOMINAZIONE	RESIDUI ATTIVI AL 1/1/2017 (RS)		RISCOSSIONI IN C/RESIDUI (RR)		RIACCERTAMENTI RESIDUI (R)		MAGGIORI O MINORI ENTRATE DI COMPETENZA=A-CP	RESIDUI ATTIVI DA ESERCIZI PRECEDENTI (EP = RS -RR-R)		
		PREVISIONI DEFINITIVE DI COMPETENZA (CP)		RISCOSSIONI IN C/COMPETENZA (RC)		ACCERTAMENTI (A)			RESIDUI ATTIVI DA ESERCIZIO DI COMPETENZA (EC=A-RC))		
		PREVISIONI DEFINITIVE DI CASSA (CS)		TOTALE RISCOSSIONI (TR=RR+RC)		MAGGIORI O MINORI ENTRATE CASSA=TR-CS			TOTALE RESIDUI ATTIVI DA RIPORTARE (TR=EP+EC))		
Titolo 1	Entrate correnti di natura tributaria e contributiva										
10101	Imposte, tasse e proventi assimilati	RS	4.039.392,38	RR	863.379,22	R	-483.142,19	CP	-893.138,53	EP	2.692.870,97
		CP	9.336.638,46	RC	7.486.553,56	A	8.443.499,93		EC	956.946,37	
		CS	13.383.965,14	TR	8.349.932,78	CS	-5.034.032,36		TR	3.649.817,34	
10104	Compartecipazioni di tributi	RS	0,00	RR	0,00	R	0,00	CP	0,00	EP	0,00
		CP	0,00	RC	0,00	A	0,00		EC	0,00	
		CS	0,00	TR	0,00	CS	0,00		TR	0,00	
10301	Fondi perequativi da Amministrazioni Centrali	RS	5.869,04	RR	7.769,53	R	1.900,49	CP	0,00	EP	0,00
		CP	183.572,13	RC	177.656,69	A	183.572,13		EC	5.915,44	
		CS	191.341,66	TR	185.426,22	CS	-5.915,44		TR	5.915,44	
10302	Fondi perequativi dalla Regione o Provincia autonoma	RS	0,00	RR	0,00	R	0,00	CP	0,00	EP	0,00
		CP	0,00	RC	0,00	A	0,00		EC	0,00	
		CS	0,00	TR	0,00	CS	0,00		TR	0,00	
TOTALE TITOLO 1	Entrate correnti di natura tributaria e contributiva	RS	4.045.261,42	RR	871.148,75	R	-481.241,70	CP	-893.138,53	EP	2.692.870,97
		CP	9.520.210,59	RC	7.664.210,25	A	8.627.072,06		EC	962.861,81	
		CS	13.575.306,80	TR	8.535.359,00	CS	-5.039.947,80		TR	3.655.732,78	
Titolo 2	Trasferimenti correnti										
20101	Trasferimenti correnti da Amministrazioni pubbliche	RS	72.855,24	RR	43.533,79	R	-1.801,10	CP	-718.779,55	EP	27.520,35
		CP	1.631.030,76	RC	525.550,77	A	912.251,21		EC	386.700,44	
		CS	1.727.189,38	TR	569.084,56	CS	-1.158.104,82		TR	414.220,79	
20102	Trasferimenti correnti da Famiglie	RS	0,00	RR	0,00	R	0,00	CP	0,00	EP	0,00
		CP	0,00	RC	0,00	A	0,00		EC	0,00	
		CS	0,00	TR	0,00	CS	0,00		TR	0,00	
20103	Trasferimenti correnti da Imprese	RS	42.000,00	RR	0,00	R	0,00	CP	-38.000,00	EP	42.000,00
		CP	73.000,00	RC	35.000,00	A	35.000,00		EC	0,00	
		CS	115.000,00	TR	35.000,00	CS	-80.000,00		TR	42.000,00	
20104	Trasferimenti correnti da Istituzioni Sociali Private	RS	0,00	RR	0,00	R	0,00	CP	0,00	EP	0,00
		CP	0,00	RC	0,00	A	0,00		EC	0,00	
		CS	0,00	TR	0,00	CS	0,00		TR	0,00	

CONTO DEL BILANCIO - GESTIONE DELLE ENTRATE

TIPOLOGIA	DENOMINAZIONE	RESIDUI ATTIVI AL 1/1/2017 (RS)		RISCOSSIONI IN C/RESIDUI (RR)		RIACCERTAMENTI RESIDUI (R)		MAGGIORI O MINORI ENTRATE DI COMPETENZA=A-CP	RESIDUI ATTIVI DA ESERCIZI PRECEDENTI (EP = RS -RR-R)			
		PREVISIONI DEFINITIVE DI COMPETENZA (CP)		RISCOSSIONI IN C/COMPETENZA (RC)		ACCERTAMENTI (A)			RESIDUI ATTIVI DA ESERCIZIO DI COMPETENZA (EC=A-RC)			
		PREVISIONI DEFINITIVE DI CASSA (CS)		TOTALE RISCOSSIONI (TR=RR+RC)		MAGGIORI O MINORI ENTRATE CASSA=TR-CS			TOTALE RESIDUI ATTIVI DA RIPORTARE (TR=EP+EC)			
20105	Trasferimenti correnti dall'Unione Europea e dal Resto del Mondo	RS	0,00	RR	0,00	R	0,00	CP	0,00	EP	0,00	
		CP	0,00	RC	0,00	A	0,00		0,00	EC	0,00	
		CS	0,00	TR	0,00	CS	0,00		0,00	TR	0,00	
TOTALE TITOLO 2	Trasferimenti correnti	RS	114.855,24	RR	43.533,79	R	-1.801,10	CP	0,00	EP	69.520,35	
		CP	1.704.030,76	RC	560.550,77	A	947.251,21		-756.779,55	EC	386.700,44	
		CS	1.842.189,38	TR	604.084,56	CS	-1.238.104,82		0,00	TR	456.220,79	
TITOLO 3 Entrate extratributarie												
30100	Vendita di beni e servizi e proventi derivanti dalla gestione dei beni	RS	591.532,59	RR	515.487,88	R	-25.107,11	CP	-28.525,70	EP	50.937,60	
		CP	1.851.254,20	RC	1.623.469,48	A	1.822.728,50			199.259,02	EC	199.259,02
		CS	2.450.168,00	TR	2.138.957,36	CS	-311.210,64			250.196,62	TR	250.196,62
30200	Proventi derivanti dall'attività di controllo e repressione delle irregolarità e degli illeciti	RS	623.257,53	RR	138.399,83	R	-4.328,87	CP	-47.240,45	EP	480.528,83	
		CP	331.774,45	RC	105.079,46	A	284.534,00			179.454,54	EC	179.454,54
		CS	950.703,11	TR	243.479,29	CS	-707.223,82			659.983,37	TR	659.983,37
30300	Interessi attivi	RS	36.439,77	RR	10.033,70	R	0,00	CP	-28.317,21	EP	26.406,07	
		CP	62.820,00	RC	15.983,52	A	34.502,79			18.519,27	EC	18.519,27
		CS	99.402,63	TR	26.017,22	CS	-73.385,41			44.925,34	TR	44.925,34
30400	Altre entrate da redditi da capitale	RS	0,00	RR	0,00	R	0,00	CP	0,00	EP	0,00	
		CP	0,00	RC	0,00	A	0,00			0,00	EC	0,00
		CS	0,00	TR	0,00	CS	0,00			0,00	TR	0,00
30500	Rimborsi e altre entrate correnti	RS	42.669,47	RR	11.056,24	R	3.190,37	CP	-67.258,81	EP	34.803,60	
		CP	172.980,00	RC	103.770,98	A	105.721,19			1.950,21	EC	1.950,21
		CS	227.724,42	TR	114.827,22	CS	-112.897,20			36.753,81	TR	36.753,81
TOTALE TITOLO 3	Entrate extratributarie	RS	1.293.899,36	RR	674.977,65	R	-26.245,61	CP	-171.342,17	EP	592.676,10	
		CP	2.418.828,65	RC	1.848.303,44	A	2.247.486,48			399.183,04	EC	399.183,04
		CS	3.727.998,16	TR	2.523.281,09	CS	-1.204.717,07			991.859,14	TR	991.859,14
TITOLO 4 Entrate in conto capitale												
40100	Tributi in conto capitale	RS	0,00	RR	0,00	R	0,00	CP	0,00	EP	0,00	
		CP	0,00	RC	0,00	A	0,00			0,00	EC	0,00
		CS	0,00	TR	0,00	CS	0,00			0,00	TR	0,00

CONTO DEL BILANCIO - GESTIONE DELLE ENTRATE

TIPOLOGIA	DENOMINAZIONE	RESIDUI ATTIVI AL 1/1/2017 (RS)		RISCOSSIONI IN C/RESIDUI (RR)		RIACCERTAMENTI RESIDUI (R)		MAGGIORI O MINORI ENTRATE DI COMPETENZA=A-CP	RESIDUI ATTIVI DA ESERCIZI PRECEDENTI (EP = RS -RR-R)		
		PREVISIONI DEFINITIVE DI COMPETENZA (CP)		RISCOSSIONI IN C/COMPETENZA (RC)		ACCERTAMENTI (A)			RESIDUI ATTIVI DA ESERCIZIO DI COMPETENZA (EC=A-RC))		
		PREVISIONI DEFINITIVE DI CASSA (CS)		TOTALE RISCOSSIONI (TR=RR+RC)		MAGGIORI O MINORI ENTRATE CASSA=TR-CS			TOTALE RESIDUI ATTIVI DA RIPORTARE (TR=EP+EC))		
40200	Contributi agli investimenti	RS	999.880,92	RR	549.718,58	R	-3.232,08	CP	-7.725.829,63	EP	446.930,26
		CP	8.089.061,31	RC	0,00	A	363.231,68		EC	363.231,68	
		CS	9.088.942,23	TR	549.718,58	CS	-8.539.223,65		TR	810.161,94	
40300	Altri trasferimenti in conto capitale	RS	649,41	RR	649,41	R	0,00	CP	-297.892,57	EP	0,00
		CP	300.000,00	RC	2.107,43	A	2.107,43		EC	0,00	
		CS	300.649,41	TR	2.756,84	CS	-297.892,57		TR	0,00	
40400	Entrate da alienazione di beni materiali e immateriali	RS	861.997,55	RR	41.186,77	R	0,00	CP	-2.156.699,13	EP	820.810,78
		CP	2.459.205,88	RC	0,00	A	302.506,75		EC	302.506,75	
		CS	3.321.203,43	TR	41.186,77	CS	-3.280.016,66		TR	1.123.317,53	
40500	Altre entrate in conto capitale	RS	7.070,83	RR	344,41	R	0,00	CP	-419.944,16	EP	6.726,42
		CP	1.091.750,00	RC	671.686,76	A	671.805,84		EC	119,08	
		CS	1.100.550,56	TR	672.031,17	CS	-428.519,39		TR	6.845,50	
TOTALE TITOLO 4	Entrate in conto capitale	RS	1.869.598,71	RR	591.899,17	R	-3.232,08	CP	-10.600.365,49	EP	1.274.467,46
		CP	11.940.017,19	RC	673.794,19	A	1.339.651,70		EC	665.857,51	
		CS	13.811.345,63	TR	1.265.693,36	CS	-12.545.652,27		TR	1.940.324,97	
TITOLO 5	Entrate da riduzione di attività finanziarie										
50100	Alienazione di attività finanziarie	RS	0,00	RR	0,00	R	0,00	CP	0,00	EP	0,00
		CP	0,00	RC	0,00	A	0,00		EC	0,00	
		CS	0,00	TR	0,00	CS	0,00		TR	0,00	
50200	Riscossione crediti di breve termine	RS	0,00	RR	0,00	R	0,00	CP	0,00	EP	0,00
		CP	0,00	RC	0,00	A	0,00		EC	0,00	
		CS	0,00	TR	0,00	CS	0,00		TR	0,00	
50300	Riscossione crediti di medio-lungo termine	RS	0,00	RR	0,00	R	0,00	CP	0,00	EP	0,00
		CP	0,00	RC	0,00	A	0,00		EC	0,00	
		CS	0,00	TR	0,00	CS	0,00		TR	0,00	
50400	Altre entrate per riduzione di attività finanziarie	RS	0,00	RR	0,00	R	0,00	CP	-595.000,00	EP	0,00
		CP	595.000,00	RC	0,00	A	0,00		EC	0,00	
		CS	595.000,00	TR	0,00	CS	-595.000,00		TR	0,00	
TOTALE TITOLO 5	Entrate da riduzione di attività finanziarie	RS	0,00	RR	0,00	R	0,00	CP	-595.000,00	EP	0,00
		CP	595.000,00	RC	0,00	A	0,00		EC	0,00	
		CS	595.000,00	TR	0,00	CS	-595.000,00		TR	0,00	

CONTO DEL BILANCIO - GESTIONE DELLE ENTRATE

TITOLO TIPOLOGIA	DENOMINAZIONE	RESIDUI ATTIVI AL 1/1/2017 (RS)	RISCOSSIONI IN C/RESIDUI (RR)	RIACCERTAMENTI RESIDUI (R)	MAGGIORI O MINORI ENTRATE DI COMPETENZA=A-CP	RESIDUI ATTIVI DA ESERCIZI PRECEDENTI (EP = RS -RR-R)					
		PREVISIONI DEFINITIVE DI COMPETENZA (CP)	RISCOSSIONI IN C/COMPETENZA (RC)	ACCERTAMENTI (A)		RESIDUI ATTIVI DA ESERCIZIO DI COMPETENZA (EC=A-RC))					
		PREVISIONI DEFINITIVE DI CASSA (CS)	TOTALE RISCOSSIONI (TR=RR+RC)	MAGGIORI O MINORI ENTRATE CASSA=TR-CS		TOTALE RESIDUI ATTIVI DA RIPORTARE (TR=EP+EC))					
Titolo 6	Accensione Prestiti										
60100	Emissione di titoli obbligazionari	RS	0,00	RR	0,00	R	0,00	EP	0,00		
		CP	0,00	RC	0,00	A	0,00	CP	0,00	EC	0,00
		CS	0,00	TR	0,00	CS	0,00			TR	0,00
60200	Accensione prestiti a breve termine	RS	10.344,80	RR	10.344,80	R	0,00			EP	0,00
		CP	0,00	RC	0,00	A	0,00	CP	0,00	EC	0,00
		CS	10.344,80	TR	10.344,80	CS	0,00			TR	0,00
60300	Accensione mutui e altri finanziamenti a medio lungo termine	RS	553.853,52	RR	0,00	R	0,00			EP	553.853,52
		CP	595.000,00	RC	0,00	A	595.000,00	CP	0,00	EC	595.000,00
		CS	1.148.853,52	TR	0,00	CS	-1.148.853,52			TR	1.148.853,52
60400	Altre forme di indebitamento	RS	0,00	RR	0,00	R	0,00			EP	0,00
		CP	0,00	RC	0,00	A	0,00	CP	0,00	EC	0,00
		CS	0,00	TR	0,00	CS	0,00			TR	0,00
TOTALE TITOLO 6	Accensione Prestiti	RS	564.198,32	RR	10.344,80	R	0,00			EP	553.853,52
		CP	595.000,00	RC	0,00	A	595.000,00	CP	0,00	EC	595.000,00
		CS	1.159.198,32	TR	10.344,80	CS	-1.148.853,52			TR	1.148.853,52
Titolo 7	Anticipazioni da istituto tesoriere/cassiere										
70100	Anticipazioni da istituto tesoriere/cassiere	RS	0,00	RR	0,00	R	0,00			EP	0,00
		CP	0,00	RC	0,00	A	0,00	CP	0,00	EC	0,00
		CS	0,00	TR	0,00	CS	0,00			TR	0,00
TOTALE TITOLO 7	Anticipazioni da istituto tesoriere/cassiere	RS	0,00	RR	0,00	R	0,00			EP	0,00
		CP	0,00	RC	0,00	A	0,00	CP	0,00	EC	0,00
		CS	0,00	TR	0,00	CS	0,00			TR	0,00
Titolo 9	Entrate per conto terzi e partite di giro										
90100	Entrate per partite di giro	RS	2.512,41	RR	2.400,00	R	-112,41			EP	0,00
		CP	3.933.914,57	RC	1.536.249,24	A	1.536.249,25	CP	-2.397.665,32	EC	0,01
		CS	3.936.426,98	TR	1.538.649,24	CS	-2.397.777,74			TR	0,01
90200	Entrate per conto terzi	RS	24.873,52	RR	17.363,25	R	-2.500,00			EP	5.010,27
		CP	432.500,00	RC	202.688,24	A	202.688,24	CP	-229.811,76	EC	0,00
		CS	457.373,52	TR	220.051,49	CS	-237.322,03			TR	5.010,27

CONTO DEL BILANCIO - GESTIONE DELLE ENTRATE

TITOLO TIPOLOGIA	DENOMINAZIONE	RESIDUI ATTIVI AL 1/1/2017 (RS)	RISCOSSIONI IN C/RESIDUI (RR)	RIACCERTAMENTI RESIDUI (R)	MAGGIORI O MINORI ENTRATE DI COMPETENZA=A-CP	RESIDUI ATTIVI DA ESERCIZI PRECEDENTI (EP = RS -RR-R)
		PREVISIONI DEFINITIVE DI COMPETENZA (CP)	RISCOSSIONI IN C/COMPETENZA (RC)	ACCERTAMENTI (A)		RESIDUI ATTIVI DA ESERCIZIO DI COMPETENZA (EC=A-RC))
		PREVISIONI DEFINITIVE DI CASSA (CS)	TOTALE RISCOSSIONI (TR=RR+RC)	MAGGIORI O MINORI ENTRATE CASSA=TR-CS		TOTALE RESIDUI ATTIVI DA RIPORTARE (TR=EP+EC))
TOTALE TITOLO 9	Entrate per conto terzi e partite di giro	RS 27.385,93	RR 19.763,25	R -2.612,41	CP -2.627.477,08	EP 5.010,27
		CP 4.366.414,57	RC 1.738.937,48	A 1.738.937,49		EC 0,01
		CS 4.393.800,50	TR 1.758.700,73	CS -2.635.099,77		TR 5.010,28
TOTALE TITOLI		RS 7.915.198,98	RR 2.211.667,41	R -515.132,90	CP -15.644.102,82	EP 5.188.398,67
		CP 31.139.501,76	RC 12.485.796,13	A 15.495.398,94		EC 3.009.602,81
		CS 39.104.838,79	TR 14.697.463,54	CS -24.407.375,25		TR 8.198.001,48
TOTALE GENERALE DELLE ENTRATE		RS 7.915.198,98	RR 2.211.667,41	R -515.132,90	CP -15.644.102,82	EP 5.188.398,67
		CP 32.563.429,45	RC 12.485.796,13	A 15.495.398,94		EC 3.009.602,81
		CS 39.104.838,79	TR 14.697.463,54	CS -24.407.375,25		TR 8.198.001,48

COMUNE DI CASTELLANA GROTTA
VIA MARCONI, 9
70013 (BA)
C.F. 00834380727 P. IVA 00834380727

CONTO DEL BILANCIO - GESTIONE DELLE SPESE

ESERCIZIO: 2017

CONTO DEL BILANCIO - GESTIONE DELLE SPESE

MISSIONE, PROGRAMMA, TITOLO	DENOMINAZIONE	RESIDUI PASSIVI AL 1/1/2017 (RS)	PAGAMENTI IN C/RESIDUI (PR)	RIACCERTAMENTI RESIDUI (R)		RESIDUI PASSIVI DA ESERCIZI PRECEDENTI (EP=RS-PR-R)
		PREVISIONI DEFINITIVE DI COMPETENZA (CP)	PAGAMENTI IN C/COMPETENZA (PC)	IMPEGNI (I)	ECONOMIE DI COMPETENZA (ECP= CP- I -FPV)	RESIDUI PASSIVI DA ESERCIZIO DI COMPETENZA (EC= I - PC)
		PREVISIONI DEFINITIVE DI CASSA (CS)	TOTALE PAGAMENTI (TP=PR+PC)	FONDO PLURIENNALE VINCOLATO (FPV)		TOTALE RESIDUI PASSIVI DA RIPORTARE (TR=EP+EC)
DISAVANZO DI AMMINISTRAZIONE		CP	0,00			
MISSIONE	1 Servizi istituzionali, generali e di gestione					
0101	Programma 1 Organi istituzionali					
TITOLO	1 Spese correnti	RS 67.674,98 CP 544.720,88 CS 612.395,86	PR 51.134,79 PC 339.813,00 TP 390.947,79	R -2.962,74 I 405.893,51 FPV 1.466,39	ECP 137.360,98	EP 13.577,45 EC 66.080,51 TR 79.657,96
TITOLO	2 Spese in conto capitale	RS 0,00 CP 3.000,00 CS 3.000,00	PR 0,00 PC 0,00 TP 0,00	R 0,00 I 1.622,60 FPV 0,00	ECP 1.377,40	EP 0,00 EC 1.622,60 TR 1.622,60
Totale Programma	1 Organi istituzionali	RS 67.674,98 CP 547.720,88 CS 615.395,86	PR 51.134,79 PC 339.813,00 TP 390.947,79	R -2.962,74 I 407.516,11 FPV 1.466,39	ECP 138.738,38	EP 13.577,45 EC 67.703,11 TR 81.280,56
0102	Programma 2 Segreteria generale					
TITOLO	1 Spese correnti	RS 199.912,35 CP 1.422.627,86 CS 1.607.622,51	PR 147.406,34 PC 700.208,52 TP 847.614,86	R -18.553,36 I 986.785,48 FPV 348.291,07	ECP 87.551,31	EP 33.952,65 EC 286.576,96 TR 320.529,61
TITOLO	2 Spese in conto capitale	RS 5.000,00 CP 4.200,00 CS 9.200,00	PR 0,00 PC 0,00 TP 0,00	R 0,00 I 4.200,00 FPV 0,00	ECP 0,00	EP 5.000,00 EC 4.200,00 TR 9.200,00
Totale Programma	2 Segreteria generale	RS 204.912,35 CP 1.426.827,86 CS 1.616.822,51	PR 147.406,34 PC 700.208,52 TP 847.614,86	R -18.553,36 I 990.985,48 FPV 348.291,07	ECP 87.551,31	EP 38.952,65 EC 290.776,96 TR 329.729,61
0103	Programma 3 Gestione economica, finanziaria, programmazione e provveditorato					
TITOLO	1 Spese correnti	RS 47.611,21 CP 450.973,26 CS 492.113,59	PR 33.916,46 PC 361.074,35 TP 394.990,81	R -5.731,29 I 412.141,66 FPV 21.371,03	ECP 17.460,57	EP 7.963,46 EC 51.067,31 TR 59.030,77
Totale Programma	3 Gestione economica, finanziaria, programmazione e provveditorato	RS 47.611,21 CP 450.973,26 CS 492.113,59	PR 33.916,46 PC 361.074,35 TP 394.990,81	R -5.731,29 I 412.141,66 FPV 21.371,03	ECP 17.460,57	EP 7.963,46 EC 51.067,31 TR 59.030,77

CONTO DEL BILANCIO - GESTIONE DELLE SPESE

MISSIONE, PROGRAMMA, TITOLO	DENOMINAZIONE	RESIDUI PASSIVI AL 1/1/2017 (RS)	PAGAMENTI IN C/RESIDUI (PR)	RIACCERTAMENTI RESIDUI (R)		RESIDUI PASSIVI DA ESERCIZI PRECEDENTI (EP=RS-PR-R)	
		PREVISIONI DEFINITIVE DI COMPETENZA (CP)	PAGAMENTI IN C/COMPETENZA (PC)	IMPEGNI (I)	ECONOMIE DI COMPETENZA (ECP= CP- I -FPV)	RESIDUI PASSIVI DA ESERCIZIO DI COMPETENZA (EC= I - PC)	
		PREVISIONI DEFINITIVE DI CASSA (CS)	TOTALE PAGAMENTI (TP=PR+PC)	FONDO PLURIENNALE VINCOLATO (FPV)		TOTALE RESIDUI PASSIVI DA RIPORTARE (TR=EP+EC)	
0104	Programma 4	Gestione delle entrate tributarie e servizi fiscali					
TITOLO 1	Spese correnti	RS 61.431,21 CP 238.098,47 CS 299.529,68	PR 40.409,12 PC 161.551,84 TP 201.960,96	R -21.022,09 I 199.583,36 FPV 2.530,85	ECP 35.984,26	EP 0,00 EC 38.031,52 TR 38.031,52	
TITOLO 2	Spese in conto capitale	RS 0,00 CP 420,00 CS 420,00	PR 0,00 PC 169,58 TP 169,58	R 0,00 I 169,58 FPV 0,00	ECP 250,42	EP 0,00 EC 0,00 TR 0,00	
Totale Programma 4	Gestione delle entrate tributarie e servizi fiscali	RS 61.431,21 CP 238.518,47 CS 299.949,68	PR 40.409,12 PC 161.721,42 TP 202.130,54	R -21.022,09 I 199.752,94 FPV 2.530,85	ECP 36.234,68	EP 0,00 EC 38.031,52 TR 38.031,52	
0105	Programma 5	Gestione dei beni demaniali e patrimoniali					
TITOLO 1	Spese correnti	RS 56.443,84 CP 219.090,36 CS 275.534,20	PR 54.111,46 PC 118.485,55 TP 172.597,01	R -1.474,69 I 181.071,96 FPV 16.330,32	ECP 21.688,08	EP 857,69 EC 62.586,41 TR 63.444,10	
TITOLO 2	Spese in conto capitale	RS 181.504,63 CP 314.517,74 CS 496.022,37	PR 129.729,13 PC 0,00 TP 129.729,13	R -30,15 I 0,00 FPV 0,00	ECP 314.517,74	EP 51.745,35 EC 0,00 TR 51.745,35	
Totale Programma 5	Gestione dei beni demaniali e patrimoniali	RS 237.948,47 CP 533.608,10 CS 771.556,57	PR 183.840,59 PC 118.485,55 TP 302.326,14	R -1.504,84 I 181.071,96 FPV 16.330,32	ECP 336.205,82	EP 52.603,04 EC 62.586,41 TR 115.189,45	
0106	Programma 6	Ufficio tecnico					
TITOLO 1	Spese correnti	RS 66.957,83 CP 840.719,80 CS 906.808,92	PR 58.911,83 PC 427.104,37 TP 486.016,20	R -1.546,00 I 651.852,48 FPV 65.891,86	ECP 122.975,46	EP 6.500,00 EC 224.748,11 TR 231.248,11	
TITOLO 2	Spese in conto capitale	RS 35.983,29 CP 5.000,00 CS 40.983,29	PR 7.070,82 PC 0,00 TP 7.070,82	R -28.912,47 I 119,08 FPV 0,00	ECP 4.880,92	EP 0,00 EC 119,08 TR 119,08	
Totale Programma 6	Ufficio tecnico	RS 102.941,12 CP 845.719,80 CS 947.792,21	PR 65.982,65 PC 427.104,37 TP 493.087,02	R -30.458,47 I 651.971,56 FPV 65.891,86	ECP 127.856,38	EP 6.500,00 EC 224.867,19 TR 231.367,19	

CONTO DEL BILANCIO - GESTIONE DELLE SPESE

MISSIONE, PROGRAMMA, TITOLO	DENOMINAZIONE	RESIDUI PASSIVI AL 1/1/2017 (RS)	PAGAMENTI IN C/RESIDUI (PR)	RIACCERTAMENTI RESIDUI (R)		RESIDUI PASSIVI DA ESERCIZI PRECEDENTI (EP=RS-PR-R)	
		PREVISIONI DEFINITIVE DI COMPETENZA (CP)	PAGAMENTI IN C/COMPETENZA (PC)	IMPEGNI (I)	ECONOMIE DI COMPETENZA (ECP= CP- I -FPV)	RESIDUI PASSIVI DA ESERCIZIO DI COMPETENZA (EC= I - PC)	
		PREVISIONI DEFINITIVE DI CASSA (CS)	TOTALE PAGAMENTI (TP=PR+PC)	FONDO PLURIENNALE VINCOLATO (FPV)		TOTALE RESIDUI PASSIVI DA RIPORTARE (TR=EP+EC)	
0107	Programma 7	Elezioni e consultazioni popolari - Anagrafe e stato civile					
TITOLO 1	Spese correnti	RS 7.592,91 CP 339.148,48 CS 346.741,39	PR 7.343,39 PC 267.919,41 TP 275.262,80	R -249,52 I 272.845,19 FPV 3.480,73	ECP 62.822,56	EP 0,00 EC 4.925,78 TR 4.925,78	
Totale Programma 7	Elezioni e consultazioni popolari - Anagrafe e stato civile	RS 7.592,91 CP 339.148,48 CS 346.741,39	PR 7.343,39 PC 267.919,41 TP 275.262,80	R -249,52 I 272.845,19 FPV 3.480,73	ECP 62.822,56	EP 0,00 EC 4.925,78 TR 4.925,78	
0109	Programma 9	Assistenza tecnico-amministrativa agli enti locali					
TITOLO		RS 0,00 CP 0,00 CS 0,00	PR 0,00 PC 0,00 TP 0,00	R 0,00 I 0,00 FPV 0,00	ECP 0,00	EP 0,00 EC 0,00 TR 0,00	
Totale Programma 9	Assistenza tecnico-amministrativa agli enti locali	RS 0,00 CP 0,00 CS 0,00	PR 0,00 PC 0,00 TP 0,00	R 0,00 I 0,00 FPV 0,00	ECP 0,00	EP 0,00 EC 0,00 TR 0,00	
0110	Programma 10	Risorse umane					
TITOLO		RS 0,00 CP 0,00 CS 0,00	PR 0,00 PC 0,00 TP 0,00	R 0,00 I 0,00 FPV 0,00	ECP 0,00	EP 0,00 EC 0,00 TR 0,00	
Totale Programma 10	Risorse umane	RS 0,00 CP 0,00 CS 0,00	PR 0,00 PC 0,00 TP 0,00	R 0,00 I 0,00 FPV 0,00	ECP 0,00	EP 0,00 EC 0,00 TR 0,00	
0111	Programma 11	Altri servizi generali					
TITOLO 1	Spese correnti	RS 7.171,49 CP 406.069,41 CS 413.240,90	PR 7.171,49 PC 181.319,07 TP 188.490,56	R 0,00 I 284.785,06 FPV 116.419,84	ECP 4.864,51	EP 0,00 EC 103.465,99 TR 103.465,99	
TITOLO 2	Spese in conto capitale	RS 5.419,65 CP 0,00 CS 5.419,65	PR 0,00 PC 0,00 TP 0,00	R 0,00 I 0,00 FPV 0,00	ECP 0,00	EP 5.419,65 EC 0,00 TR 5.419,65	

CONTO DEL BILANCIO - GESTIONE DELLE SPESE

MISSIONE, PROGRAMMA, TITOLO	DENOMINAZIONE	RESIDUI PASSIVI AL 1/1/2017 (RS)	PAGAMENTI IN C/RESIDUI (PR)	RIACCERTAMENTI RESIDUI (R)		RESIDUI PASSIVI DA ESERCIZI PRECEDENTI (EP=RS-PR-R)	
		PREVISIONI DEFINITIVE DI COMPETENZA (CP)	PAGAMENTI IN C/COMPETENZA (PC)	IMPEGNI (I)	ECONOMIE DI COMPETENZA (ECP= CP- I -FPV)	RESIDUI PASSIVI DA ESERCIZIO DI COMPETENZA (EC= I - PC)	
		PREVISIONI DEFINITIVE DI CASSA (CS)	TOTALE PAGAMENTI (TP=PR+PC)	FONDO PLURIENNALE VINCOLATO (FPV)		TOTALE RESIDUI PASSIVI DA RIPORTARE (TR=EP+EC)	
0111	Programma 11	Altri servizi generali					
Totale Programma 11	Altri servizi generali	RS 12.591,14 CP 406.069,41 CS 418.660,55	PR 7.171,49 PC 181.319,07 TP 188.490,56	R 0,00 I 284.785,06 FPV 116.419,84	ECP 4.864,51	EP 5.419,65 EC 103.465,99 TR 108.885,64	
0112	Programma 12	Politica regionale unitaria per i servizi istituzionali, generali e di gestione (solo per le Regioni)					
TITOLO		RS 0,00 CP 0,00 CS 0,00	PR 0,00 PC 0,00 TP 0,00	R 0,00 I 0,00 FPV 0,00	ECP 0,00	EP 0,00 EC 0,00 TR 0,00	
Totale Programma 12	Politica regionale unitaria per i servizi istituzionali, generali e di gestione (solo per le Regioni)	RS 0,00 CP 0,00 CS 0,00	PR 0,00 PC 0,00 TP 0,00	R 0,00 I 0,00 FPV 0,00	ECP 0,00	EP 0,00 EC 0,00 TR 0,00	
Totale Missione 1	Servizi istituzionali, generali e di gestione	RS 742.703,39 CP 4.788.586,26 CS 5.509.032,36	PR 537.204,83 PC 2.557.645,69 TP 3.094.850,52	R -80.482,31 I 3.401.069,96 FPV 575.782,09	ECP 811.734,21	EP 125.016,25 EC 843.424,27 TR 968.440,52	
MISSIONE 2	Giustizia						
0201	Programma 1	Uffici giudiziari					
TITOLO 1	Spese correnti	RS 19.435,00 CP 19.435,00 CS 38.870,00	PR 19.435,00 PC 0,00 TP 19.435,00	R 0,00 I 19.435,00 FPV 0,00	ECP 0,00	EP 0,00 EC 19.435,00 TR 19.435,00	
Totale Programma 1	Uffici giudiziari	RS 19.435,00 CP 19.435,00 CS 38.870,00	PR 19.435,00 PC 0,00 TP 19.435,00	R 0,00 I 19.435,00 FPV 0,00	ECP 0,00	EP 0,00 EC 19.435,00 TR 19.435,00	
0202	Programma 2	Casa circondariale e altri servizi					
TITOLO		RS 0,00 CP 0,00 CS 0,00	PR 0,00 PC 0,00 TP 0,00	R 0,00 I 0,00 FPV 0,00	ECP 0,00	EP 0,00 EC 0,00 TR 0,00	
Totale Programma 2	Casa circondariale e altri servizi	RS 0,00 CP 0,00 CS 0,00	PR 0,00 PC 0,00 TP 0,00	R 0,00 I 0,00 FPV 0,00	ECP 0,00	EP 0,00 EC 0,00 TR 0,00	

CONTO DEL BILANCIO - GESTIONE DELLE SPESE

MISSIONE, PROGRAMMA, TITOLO	DENOMINAZIONE	RESIDUI PASSIVI AL 1/1/ (RS)	PAGAMENTI IN C/RESIDUI (PR)	RIACCERTAMENTI RESIDUI (R)		RESIDUI PASSIVI DA ESERCIZI PRECEDENTI (EP=RS-PR-R)	
		PREVISIONI DEFINITIVE DI COMPETENZA (CP)	PAGAMENTI IN C/COMPETENZA (PC)	IMPEGNI (I)	ECONOMIE DI COMPETENZA (ECP= CP- I -FPV)	RESIDUI PASSIVI DA ESERCIZIO DI COMPETENZA (EC= I - PC)	
		PREVISIONI DEFINITIVE DI CASSA (CS)	TOTALE PAGAMENTI (TP=PR+PC)	FONDO PLURIENNALE VINCOLATO (FPV)		TOTALE RESIDUI PASSIVI DA RIPORTARE (TR=EP+EC)	
0203	Programma 3	Politica regionale unitaria per la giustizia (solo per le Regioni)					
TITOLO		RS 0,00	PR 0,00	R 0,00		EP 0,00	
		CP 0,00	PC 0,00	I 0,00	ECP 0,00	EC 0,00	
		CS 0,00	TP 0,00	FPV 0,00		TR 0,00	
Totale Programma 3	Politica regionale unitaria per la giustizia (solo per le Regioni)	RS 0,00	PR 0,00	R 0,00		EP 0,00	
		CP 0,00	PC 0,00	I 0,00	ECP 0,00	EC 0,00	
		CS 0,00	TP 0,00	FPV 0,00		TR 0,00	
Totale Missione 2	Giustizia	RS 19.435,00	PR 19.435,00	R 0,00		EP 0,00	
		CP 19.435,00	PC 0,00	I 19.435,00	ECP 0,00	EC 19.435,00	
		CS 38.870,00	TP 19.435,00	FPV 0,00		TR 19.435,00	
MISSIONE 3	Ordine pubblico e sicurezza						
0301	Programma 1	Polizia locale e amministrativa					
TITOLO 1	Spese correnti	RS 85.635,17	PR 84.022,27	R -112,90		EP 1.500,00	
		CP 732.734,88	PC 562.112,90	I 643.040,22	ECP 69.442,61	EC 80.927,32	
		CS 818.370,05	TP 646.135,17	FPV 20.252,05		TR 82.427,32	
TITOLO 2	Spese in conto capitale	RS 10.211,40	PR 8.729,10	R 0,00		EP 1.482,30	
		CP 10.000,00	PC 0,00	I 0,00	ECP 10.000,00	EC 0,00	
		CS 20.211,40	TP 8.729,10	FPV 0,00		TR 1.482,30	
Totale Programma 1	Polizia locale e amministrativa	RS 95.846,57	PR 92.751,37	R -112,90		EP 2.982,30	
		CP 742.734,88	PC 562.112,90	I 643.040,22	ECP 79.442,61	EC 80.927,32	
		CS 838.581,45	TP 654.864,27	FPV 20.252,05		TR 83.909,62	
0302	Programma 2	Sistema integrato di sicurezza urbana					
TITOLO		RS 0,00	PR 0,00	R 0,00		EP 0,00	
		CP 0,00	PC 0,00	I 0,00	ECP 0,00	EC 0,00	
		CS 0,00	TP 0,00	FPV 0,00		TR 0,00	
Totale Programma 2	Sistema integrato di sicurezza urbana	RS 0,00	PR 0,00	R 0,00		EP 0,00	
		CP 0,00	PC 0,00	I 0,00	ECP 0,00	EC 0,00	
		CS 0,00	TP 0,00	FPV 0,00		TR 0,00	
0303	Programma 3	Politica regionale unitaria per l'ordine pubblico e la sicurezza (solo per le Regioni)					

CONTO DEL BILANCIO - GESTIONE DELLE SPESE

MISSIONE, PROGRAMMA, TITOLO	DENOMINAZIONE	RESIDUI PASSIVI AL 1/1/ (RS)		PAGAMENTI IN C/RESIDUI (PR)		RIACCERTAMENTI RESIDUI (R)		RESIDUI PASSIVI DA ESERCIZI PRECEDENTI (EP=RS-PR-R)			
		PREVISIONI DEFINITIVE DI COMPETENZA (CP)		PAGAMENTI IN C/COMPETENZA (PC)		IMPEGNI (I)		ECONOMIE DI COMPETENZA (ECP= CP- I -FPV)			
		PREVISIONI DEFINITIVE DI CASSA (CS)		TOTALE PAGAMENTI (TP=PR+PC)		FONDO PLURIENNALE VINCOLATO (FPV)		TOTALE RESIDUI PASSIVI DA RIPORTARE (TR=EP+EC)			
0303	Programma 3	Politica regionale unitaria per l'ordine pubblico e la sicurezza (solo per le Regioni)									
TITOLO		RS	0,00	PR	0,00	R	0,00	ECP	0,00	EP	0,00
		CP	0,00	PC	0,00	I	0,00			EC	0,00
		CS	0,00	TP	0,00	FPV	0,00			TR	0,00
Totale Programma 3	Politica regionale unitaria per l'ordine pubblico e la sicurezza (solo per le Regioni)	RS	0,00	PR	0,00	R	0,00	ECP	0,00	EP	0,00
		CP	0,00	PC	0,00	I	0,00			EC	0,00
		CS	0,00	TP	0,00	FPV	0,00			TR	0,00
Totale Missione 3	Ordine pubblico e sicurezza	RS	95.846,57	PR	92.751,37	R	-112,90	ECP	79.442,61	EP	2.982,30
		CP	742.734,88	PC	562.112,90	I	643.040,22			EC	80.927,32
		CS	838.581,45	TP	654.864,27	FPV	20.252,05			TR	83.909,62
MISSIONE 4	Istruzione e diritto allo studio										
0401	Programma 1	Istruzione prescolastica									
TITOLO 1	Spese correnti	RS	26.860,83	PR	26.616,10	R	-169,74	ECP	116.799,48	EP	74,99
		CP	197.973,00	PC	60.839,52	I	81.173,52			EC	20.334,00
		CS	224.833,83	TP	87.455,62	FPV	0,00			TR	20.408,99
TITOLO 2	Spese in conto capitale	RS	3.123,20	PR	3.123,20	R	0,00	ECP	260,70	EP	0,00
		CP	33.869,00	PC	0,00	I	33.608,30			EC	33.608,30
		CS	36.992,20	TP	3.123,20	FPV	0,00			TR	33.608,30
Totale Programma 1	Istruzione prescolastica	RS	29.984,03	PR	29.739,30	R	-169,74	ECP	117.060,18	EP	74,99
		CP	231.842,00	PC	60.839,52	I	114.781,82			EC	53.942,30
		CS	261.826,03	TP	90.578,82	FPV	0,00			TR	54.017,29
0402	Programma 2	Altri ordini di istruzione									
TITOLO 1	Spese correnti	RS	66.588,48	PR	61.975,62	R	-821,99	ECP	7.251,73	EP	3.790,87
		CP	192.161,00	PC	105.703,73	I	184.909,27			EC	79.205,54
		CS	257.927,49	TP	167.679,35	FPV	0,00			TR	82.996,41
TITOLO 2	Spese in conto capitale	RS	228.215,51	PR	35.133,94	R	-379,40	ECP	1.614.621,62	EP	192.702,17
		CP	1.705.000,00	PC	7.049,94	I	90.378,38			EC	83.328,44
		CS	1.933.215,51	TP	42.183,88	FPV	0,00			TR	276.030,61

CONTO DEL BILANCIO - GESTIONE DELLE SPESE

MISSIONE, PROGRAMMA, TITOLO	DENOMINAZIONE	RESIDUI PASSIVI AL 1/1/2017 (RS)	PAGAMENTI IN C/RESIDUI (PR)	RIACCERTAMENTI RESIDUI (R)		RESIDUI PASSIVI DA ESERCIZI PRECEDENTI (EP=RS-PR-R)	
		PREVISIONI DEFINITIVE DI COMPETENZA (CP)	PAGAMENTI IN C/COMPETENZA (PC)	IMPEGNI (I)	ECONOMIE DI COMPETENZA (ECP= CP- I -FPV)	RESIDUI PASSIVI DA ESERCIZIO DI COMPETENZA (EC= I - PC)	
		PREVISIONI DEFINITIVE DI CASSA (CS)	TOTALE PAGAMENTI (TP=PR+PC)	FONDO PLURIENNALE VINCOLATO (FPV)		TOTALE RESIDUI PASSIVI DA RIPORTARE (TR=EP+EC)	
0402	Programma 2	Altri ordini di istruzione					
Totale Programma 2	Altri ordini di istruzione	RS 294.803,99 CP 1.897.161,00 CS 2.191.143,00	PR 97.109,56 PC 112.753,67 TP 209.863,23	R -1.201,39 I 275.287,65 FPV 0,00	ECP 1.621.873,35	EP 196.493,04 EC 162.533,98 TR 359.027,02	
0403	Programma 3	Edilizia scolastica (solo per le Regioni)					
TITOLO		RS 0,00 CP 0,00 CS 0,00	PR 0,00 PC 0,00 TP 0,00	R 0,00 I 0,00 FPV 0,00	ECP 0,00	EP 0,00 EC 0,00 TR 0,00	
Totale Programma 3	Edilizia scolastica (solo per le Regioni)	RS 0,00 CP 0,00 CS 0,00	PR 0,00 PC 0,00 TP 0,00	R 0,00 I 0,00 FPV 0,00	ECP 0,00	EP 0,00 EC 0,00 TR 0,00	
0404	Programma 4	Istruzione universitaria					
TITOLO 1	Spese correnti	RS 0,00 CP 0,00 CS 0,00	PR 0,00 PC 0,00 TP 0,00	R 0,00 I 0,00 FPV 0,00	ECP 0,00	EP 0,00 EC 0,00 TR 0,00	
Totale Programma 4	Istruzione universitaria	RS 0,00 CP 0,00 CS 0,00	PR 0,00 PC 0,00 TP 0,00	R 0,00 I 0,00 FPV 0,00	ECP 0,00	EP 0,00 EC 0,00 TR 0,00	
0405	Programma 5	Istruzione tecnica superiore					
TITOLO 1	Spese correnti	RS 161.951,56 CP 891.055,81 CS 1.053.007,37	PR 122.663,56 PC 694.846,19 TP 817.509,75	R 0,00 I 792.406,66 FPV 10.017,30	ECP 88.631,85	EP 39.288,00 EC 97.560,47 TR 136.848,47	
Totale Programma 5	Istruzione tecnica superiore	RS 161.951,56 CP 891.055,81 CS 1.053.007,37	PR 122.663,56 PC 694.846,19 TP 817.509,75	R 0,00 I 792.406,66 FPV 10.017,30	ECP 88.631,85	EP 39.288,00 EC 97.560,47 TR 136.848,47	
0406	Programma 6	Servizi ausiliari all'istruzione					
TITOLO		RS 0,00 CP 0,00 CS 0,00	PR 0,00 PC 0,00 TP 0,00	R 0,00 I 0,00 FPV 0,00	ECP 0,00	EP 0,00 EC 0,00 TR 0,00	

CONTO DEL BILANCIO - GESTIONE DELLE SPESE

MISSIONE, PROGRAMMA, TITOLO	DENOMINAZIONE	RESIDUI PASSIVI AL 1/1/ (RS)	PAGAMENTI IN C/RESIDUI (PR)	RIACCERTAMENTI RESIDUI (R)		RESIDUI PASSIVI DA ESERCIZI PRECEDENTI (EP=RS-PR-R)	
		PREVISIONI DEFINITIVE DI COMPETENZA (CP)	PAGAMENTI IN C/COMPETENZA (PC)	IMPEGNI (I)	ECONOMIE DI COMPETENZA (ECP= CP- I -FPV)	RESIDUI PASSIVI DA ESERCIZIO DI COMPETENZA (EC= I - PC)	
		PREVISIONI DEFINITIVE DI CASSA (CS)	TOTALE PAGAMENTI (TP=PR+PC)	FONDO PLURIENNALE VINCOLATO (FPV)		TOTALE RESIDUI PASSIVI DA RIPORTARE (TR=EP+EC)	
0406	Programma 6	Servizi ausiliari all'istruzione					
Totale Programma 6	Servizi ausiliari all'istruzione	RS 0,00	PR 0,00	R 0,00		EP 0,00	
		CP 0,00	PC 0,00	I 0,00	ECP 0,00	EC 0,00	
		CS 0,00	TP 0,00	FPV 0,00		TR 0,00	
0407	Programma 7	Diritto allo studio					
TITOLO		RS 0,00	PR 0,00	R 0,00		EP 0,00	
		CP 0,00	PC 0,00	I 0,00	ECP 0,00	EC 0,00	
		CS 0,00	TP 0,00	FPV 0,00		TR 0,00	
Totale Programma 7	Diritto allo studio	RS 0,00	PR 0,00	R 0,00		EP 0,00	
		CP 0,00	PC 0,00	I 0,00	ECP 0,00	EC 0,00	
		CS 0,00	TP 0,00	FPV 0,00		TR 0,00	
0408	Programma 8	Politica regionale unitaria per l'istruzione e il diritto allo studio (solo per Regioni)					
TITOLO		RS 0,00	PR 0,00	R 0,00		EP 0,00	
		CP 0,00	PC 0,00	I 0,00	ECP 0,00	EC 0,00	
		CS 0,00	TP 0,00	FPV 0,00		TR 0,00	
Totale Programma 8	Politica regionale unitaria per l'istruzione e il diritto allo studio (solo per Regioni)	RS 0,00	PR 0,00	R 0,00		EP 0,00	
		CP 0,00	PC 0,00	I 0,00	ECP 0,00	EC 0,00	
		CS 0,00	TP 0,00	FPV 0,00		TR 0,00	
Totale Missione 4	Istruzione e diritto allo studio	RS 486.739,58	PR 249.512,42	R -1.371,13		EP 235.856,03	
		CP 3.020.058,81	PC 868.439,38	I 1.182.476,13	ECP 1.827.565,38	EC 314.036,75	
		CS 3.505.976,40	TP 1.117.951,80	FPV 10.017,30		TR 549.892,78	
MISSIONE 5	Tutela e valorizzazione dei beni e attività culturali						
0501	Programma 1	Valorizzazione dei beni di interesse storico					
TITOLO 1	Spese correnti	RS 20.844,40	PR 16.614,31	R -30,09		EP 4.200,00	
		CP 142.464,74	PC 20.993,68	I 41.828,60	ECP 99.224,54	EC 20.834,92	
		CS 163.279,06	TP 37.607,99	FPV 1.411,60		TR 25.034,92	
TITOLO 2	Spese in conto capitale	RS 0,00	PR 0,00	R 0,00		EP 0,00	
		CP 0,00	PC 0,00	I 0,00	ECP 0,00	EC 0,00	
		CS 0,00	TP 0,00	FPV 0,00		TR 0,00	

CONTO DEL BILANCIO - GESTIONE DELLE SPESE

MISSIONE, PROGRAMMA, TITOLO	DENOMINAZIONE	RESIDUI PASSIVI AL 1/1/2017 (RS)	PAGAMENTI IN C/RESIDUI (PR)	RIACCERTAMENTI RESIDUI (R)		RESIDUI PASSIVI DA ESERCIZI PRECEDENTI (EP=RS-PR-R)	
		PREVISIONI DEFINITIVE DI COMPETENZA (CP)	PAGAMENTI IN C/COMPETENZA (PC)	IMPEGNI (I)	ECONOMIE DI COMPETENZA (ECP= CP- I -FPV)	RESIDUI PASSIVI DA ESERCIZIO DI COMPETENZA (EC= I - PC)	
		PREVISIONI DEFINITIVE DI CASSA (CS)	TOTALE PAGAMENTI (TP=PR+PC)	FONDO PLURIENNALE VINCOLATO (FPV)		TOTALE RESIDUI PASSIVI DA RIPORTARE (TR=EP+EC)	
0501	Programma 1	Valorizzazione dei beni di interesse storico					
Totale Programma 1	Valorizzazione dei beni di interesse storico	RS 20.844,40 CP 142.464,74 CS 163.279,06	PR 16.614,31 PC 20.993,68 TP 37.607,99	R -30,09 I 41.828,60 FPV 1.411,60	ECP 99.224,54	EP 4.200,00 EC 20.834,92 TR 25.034,92	
0502	Programma 2	Attività culturali e interventi diversi nel settore culturale					
TITOLO 1	Spese correnti	RS 65.200,00 CP 578.648,05 CS 643.848,05	PR 64.500,00 PC 118.262,24 TP 182.762,24	R 0,00 I 542.494,46 FPV 0,00	ECP 36.153,59	EP 700,00 EC 424.232,22 TR 424.932,22	
TITOLO 2	Spese in conto capitale	RS 0,00 CP 0,00 CS 0,00	PR 0,00 PC 0,00 TP 0,00	R 0,00 I 0,00 FPV 0,00	ECP 0,00	EP 0,00 EC 0,00 TR 0,00	
Totale Programma 2	Attività culturali e interventi diversi nel settore culturale	RS 65.200,00 CP 578.648,05 CS 643.848,05	PR 64.500,00 PC 118.262,24 TP 182.762,24	R 0,00 I 542.494,46 FPV 0,00	ECP 36.153,59	EP 700,00 EC 424.232,22 TR 424.932,22	
0503	Programma 3	Politica regionale unitaria per la tutela dei beni e delle attività culturali (solo per le Regioni)					
TITOLO		RS 0,00 CP 0,00 CS 0,00	PR 0,00 PC 0,00 TP 0,00	R 0,00 I 0,00 FPV 0,00	ECP 0,00	EP 0,00 EC 0,00 TR 0,00	
Totale Programma 3	Politica regionale unitaria per la tutela dei beni e delle attività culturali (solo per le Regioni)	RS 0,00 CP 0,00 CS 0,00	PR 0,00 PC 0,00 TP 0,00	R 0,00 I 0,00 FPV 0,00	ECP 0,00	EP 0,00 EC 0,00 TR 0,00	
Totale Missione 5	Tutela e valorizzazione dei beni e attività culturali	RS 86.044,40 CP 721.112,79 CS 807.127,11	PR 81.114,31 PC 139.255,92 TP 220.370,23	R -30,09 I 584.323,06 FPV 1.411,60	ECP 135.378,13	EP 4.900,00 EC 445.067,14 TR 449.967,14	
MISSIONE 6	Politiche giovanili, sport e tempo libero						
0601	Programma 1	Sport e tempo libero					
TITOLO 1	Spese correnti	RS 0,00 CP 0,00 CS 0,00	PR 0,00 PC 0,00 TP 0,00	R 0,00 I 0,00 FPV 0,00	ECP 0,00	EP 0,00 EC 0,00 TR 0,00	

CONTO DEL BILANCIO - GESTIONE DELLE SPESE

MISSIONE, PROGRAMMA, TITOLO	DENOMINAZIONE	RESIDUI PASSIVI AL 1/1/2017 (RS)	PAGAMENTI IN C/RESIDUI (PR)	RIACCERTAMENTI RESIDUI (R)		RESIDUI PASSIVI DA ESERCIZI PRECEDENTI (EP=RS-PR-R)	
		PREVISIONI DEFINITIVE DI COMPETENZA (CP)	PAGAMENTI IN C/COMPETENZA (PC)	IMPEGNI (I)	ECONOMIE DI COMPETENZA (ECP= CP- I -FPV)	RESIDUI PASSIVI DA ESERCIZIO DI COMPETENZA (EC= I - PC)	
		PREVISIONI DEFINITIVE DI CASSA (CS)	TOTALE PAGAMENTI (TP=PR+PC)	FONDO PLURIENNALE VINCOLATO (FPV)		TOTALE RESIDUI PASSIVI DA RIPORTARE (TR=EP+EC)	
0601	Programma 1	Sport e tempo libero					
Totale Programma 1	Sport e tempo libero	RS 0,00 CP 0,00 CS 0,00	PR 0,00 PC 0,00 TP 0,00	R 0,00 I 0,00 FPV 0,00	ECP 0,00	EP 0,00 EC 0,00 TR 0,00	
0602	Programma 2	Giovani					
TITOLO 1	Spese correnti	RS 42.759,16 CP 174.059,87 CS 216.819,03	PR 19.846,10 PC 118.644,53 TP 138.490,63	R -22.913,06 I 155.341,95 FPV 1.291,97	ECP 17.425,95	EP 0,00 EC 36.697,42 TR 36.697,42	
TITOLO 2	Spese in conto capitale	RS 48.610,00 CP 72.000,00 CS 120.610,00	PR 48.610,00 PC 8.299,40 TP 56.909,40	R 0,00 I 46.457,09 FPV 20.000,00	ECP 5.542,91	EP 0,00 EC 38.157,69 TR 38.157,69	
Totale Programma 2	Giovani	RS 91.369,16 CP 246.059,87 CS 337.429,03	PR 68.456,10 PC 126.943,93 TP 195.400,03	R -22.913,06 I 201.799,04 FPV 21.291,97	ECP 22.968,86	EP 0,00 EC 74.855,11 TR 74.855,11	
Totale Missione 6	Politiche giovanili, sport e tempo libero	RS 91.369,16 CP 246.059,87 CS 337.429,03	PR 68.456,10 PC 126.943,93 TP 195.400,03	R -22.913,06 I 201.799,04 FPV 21.291,97	ECP 22.968,86	EP 0,00 EC 74.855,11 TR 74.855,11	
MISSIONE 7	Turismo						
0701	Programma 1	Sviluppo e valorizzazione del turismo					
TITOLO 1	Spese correnti	RS 37.195,76 CP 179.000,00 CS 216.195,76	PR 25.347,42 PC 29.405,44 TP 54.752,86	R 0,00 I 50.593,44 FPV 0,00	ECP 128.406,56	EP 11.848,34 EC 21.188,00 TR 33.036,34	
TITOLO 2	Spese in conto capitale	RS 718.341,78 CP 438.822,86 CS 1.157.164,64	PR 654.880,35 PC 21.348,00 TP 676.228,35	R 0,00 I 268.822,86 FPV 0,00	ECP 170.000,00	EP 63.461,43 EC 247.474,86 TR 310.936,29	
Totale Programma 1	Sviluppo e valorizzazione del turismo	RS 755.537,54 CP 617.822,86 CS 1.373.360,40	PR 680.227,77 PC 50.753,44 TP 730.981,21	R 0,00 I 319.416,30 FPV 0,00	ECP 298.406,56	EP 75.309,77 EC 268.662,86 TR 343.972,63	
0702	Programma 2	Politica regionale unitaria per il turismo (solo per le Regioni)					

CONTO DEL BILANCIO - GESTIONE DELLE SPESE

MISSIONE, PROGRAMMA, TITOLO	DENOMINAZIONE	RESIDUI PASSIVI AL 1/1/ (RS)	PAGAMENTI IN C/RESIDUI (PR)	RIACCERTAMENTI RESIDUI (R)		RESIDUI PASSIVI DA ESERCIZI PRECEDENTI (EP=RS-PR-R)	
		PREVISIONI DEFINITIVE DI COMPETENZA (CP)	PAGAMENTI IN C/COMPETENZA (PC)	IMPEGNI (I)	ECONOMIE DI COMPETENZA (ECP= CP- I -FPV)	RESIDUI PASSIVI DA ESERCIZIO DI COMPETENZA (EC= I - PC)	
		PREVISIONI DEFINITIVE DI CASSA (CS)	TOTALE PAGAMENTI (TP=PR+PC)	FONDO PLURIENNALE VINCOLATO (FPV)		TOTALE RESIDUI PASSIVI DA RIPORTARE (TR=EP+EC)	
0702	Programma 2	Politica regionale unitaria per il turismo (solo per le Regioni)					
TITOLO		RS 0,00	PR 0,00	R 0,00		EP 0,00	
		CP 0,00	PC 0,00	I 0,00	ECP 0,00	EC 0,00	
		CS 0,00	TP 0,00	FPV 0,00		TR 0,00	
Totale Programma 2	Politica regionale unitaria per il turismo (solo per le Regioni)	RS 0,00	PR 0,00	R 0,00		EP 0,00	
		CP 0,00	PC 0,00	I 0,00	ECP 0,00	EC 0,00	
		CS 0,00	TP 0,00	FPV 0,00		TR 0,00	
Totale Missione 7	Turismo	RS 755.537,54	PR 680.227,77	R 0,00		EP 75.309,77	
		CP 617.822,86	PC 50.753,44	I 319.416,30	ECP 298.406,56	EC 268.662,86	
		CS 1.373.360,40	TP 730.981,21	FPV 0,00		TR 343.972,63	
MISSIONE 8	Assetto del territorio ed edilizia abitativa						
0801	Programma 1	Urbanistica					
TITOLO 1	Spese correnti	RS 127.411,66	PR 117.660,45	R -8.531,21		EP 1.220,00	
		CP 265.000,00	PC 155.338,20	I 224.753,60	ECP 40.246,40	EC 69.415,40	
		CS 392.411,66	TP 272.998,65	FPV 0,00		TR 70.635,40	
TITOLO 2	Spese in conto capitale	RS 2.355.331,44	PR 1.248.046,68	R -90.877,93		EP 1.016.406,83	
		CP 5.140.944,19	PC 353.324,84	I 1.388.241,69	ECP 3.218.527,67	EC 1.034.916,85	
		CS 7.396.275,63	TP 1.601.371,52	FPV 534.174,83		TR 2.051.323,68	
Totale Programma 1	Urbanistica	RS 2.482.743,10	PR 1.365.707,13	R -99.409,14		EP 1.017.626,83	
		CP 5.405.944,19	PC 508.663,04	I 1.612.995,29	ECP 3.258.774,07	EC 1.104.332,25	
		CS 7.788.687,29	TP 1.874.370,17	FPV 534.174,83		TR 2.121.959,08	
0802	Programma 2	Edilizia residenziale pubblica e locale e piani di edilizia economico-popolare					
TITOLO 1	Spese correnti	RS 200.603,25	PR 189.328,69	R -10,00		EP 11.264,56	
		CP 755.030,98	PC 547.589,80	I 739.251,64	ECP 15.779,34	EC 191.661,84	
		CS 955.634,23	TP 736.918,49	FPV 0,00		TR 202.926,40	
TITOLO 2	Spese in conto capitale	RS 28.722,08	PR 13.265,00	R 0,00		EP 15.457,08	
		CP 20.300,00	PC 14.377,70	I 20.294,70	ECP 5,30	EC 5.917,00	
		CS 49.022,08	TP 27.642,70	FPV 0,00		TR 21.374,08	

CONTO DEL BILANCIO - GESTIONE DELLE SPESE

MISSIONE, PROGRAMMA, TITOLO	DENOMINAZIONE	RESIDUI PASSIVI AL 1/1/2017 (RS)	PAGAMENTI IN C/RESIDUI (PR)	RIACCERTAMENTI RESIDUI (R)		RESIDUI PASSIVI DA ESERCIZI PRECEDENTI (EP=RS-PR-R)	
		PREVISIONI DEFINITIVE DI COMPETENZA (CP)	PAGAMENTI IN C/COMPETENZA (PC)	IMPEGNI (I)	ECONOMIE DI COMPETENZA (ECP= CP- I -FPV)	RESIDUI PASSIVI DA ESERCIZIO DI COMPETENZA (EC= I - PC)	
		PREVISIONI DEFINITIVE DI CASSA (CS)	TOTALE PAGAMENTI (TP=PR+PC)	FONDO PLURIENNALE VINCOLATO (FPV)		TOTALE RESIDUI PASSIVI DA RIPORTARE (TR=EP+EC)	
0802	Programma 2	Edilizia residenziale pubblica e locale e piani di edilizia economico-popolare					
Totale Programma 2	Edilizia residenziale pubblica e locale e piani di edilizia economico-popolare	RS 229.325,33 CP 775.330,98 CS 1.004.656,31	PR 202.593,69 PC 561.967,50 TP 764.561,19	R -10,00 I 759.546,34 FPV 0,00	ECP 15.784,64	EP 26.721,64 EC 197.578,84 TR 224.300,48	
0803	Programma 3	Politica regionale unitaria per l'assetto del territorio e l'edilizia abitativa (solo per le Regioni)					
TITOLO		RS 0,00 CP 0,00 CS 0,00	PR 0,00 PC 0,00 TP 0,00	R 0,00 I 0,00 FPV 0,00	ECP 0,00	EP 0,00 EC 0,00 TR 0,00	
Totale Programma 3	Politica regionale unitaria per l'assetto del territorio e l'edilizia abitativa (solo per le Regioni)	RS 0,00 CP 0,00 CS 0,00	PR 0,00 PC 0,00 TP 0,00	R 0,00 I 0,00 FPV 0,00	ECP 0,00	EP 0,00 EC 0,00 TR 0,00	
Totale Missione 8	Assetto del territorio ed edilizia abitativa	RS 2.712.068,43 CP 6.181.275,17 CS 8.793.343,60	PR 1.568.300,82 PC 1.070.630,54 TP 2.638.931,36	R -99.419,14 I 2.372.541,63 FPV 534.174,83	ECP 3.274.558,71	EP 1.044.348,47 EC 1.301.911,09 TR 2.346.259,56	
MISSIONE 9	Sviluppo sostenibile e tutela del territorio e dell'ambiente						
0901	Programma 1	Difesa del suolo					
TITOLO 1	Spese correnti	RS 5.499,56 CP 62.985,00 CS 68.484,56	PR 5.115,26 PC 6.943,33 TP 12.058,59	R -384,30 I 37.969,00 FPV 0,00	ECP 25.016,00	EP 0,00 EC 31.025,67 TR 31.025,67	
TITOLO 2	Spese in conto capitale	RS 130.189,48 CP 315.000,00 CS 445.189,48	PR 50.763,75 PC 0,00 TP 50.763,75	R -25.772,77 I 0,00 FPV 0,00	ECP 315.000,00	EP 53.652,96 EC 0,00 TR 53.652,96	
Totale Programma 1	Difesa del suolo	RS 135.689,04 CP 377.985,00 CS 513.674,04	PR 55.879,01 PC 6.943,33 TP 62.822,34	R -26.157,07 I 37.969,00 FPV 0,00	ECP 340.016,00	EP 53.652,96 EC 31.025,67 TR 84.678,63	
0902	Programma 2	Tutela, valorizzazione e recupero ambientale					
TITOLO 1	Spese correnti	RS 5.148,40 CP 31.183,00 CS 36.331,40	PR 3.952,80 PC 15.416,30 TP 19.369,10	R 0,00 I 20.770,70 FPV 0,00	ECP 10.412,30	EP 1.195,60 EC 5.354,40 TR 6.550,00	

CONTO DEL BILANCIO - GESTIONE DELLE SPESE

MISSIONE, PROGRAMMA, TITOLO	DENOMINAZIONE	RESIDUI PASSIVI AL 1/1/2017 (RS)	PAGAMENTI IN C/RESIDUI (PR)	RIACCERTAMENTI RESIDUI (R)		RESIDUI PASSIVI DA ESERCIZI PRECEDENTI (EP=RS-PR-R)	
		PREVISIONI DEFINITIVE DI COMPETENZA (CP)	PAGAMENTI IN C/COMPETENZA (PC)	IMPEGNI (I)	ECONOMIE DI COMPETENZA (ECP= CP- I -FPV)	RESIDUI PASSIVI DA ESERCIZIO DI COMPETENZA (EC= I - PC)	
		PREVISIONI DEFINITIVE DI CASSA (CS)	TOTALE PAGAMENTI (TP=PR+PC)	FONDO PLURIENNALE VINCOLATO (FPV)		TOTALE RESIDUI PASSIVI DA RIPORTARE (TR=EP+EC)	
0902	Programma 2	Tutela, valorizzazione e recupero ambientale					
TITOLO 2	Spese in conto capitale	RS 0,00 CP 11.200,00 CS 11.200,00	PR 0,00 PC 0,00 TP 0,00	R 0,00 I 0,00 FPV 0,00	ECP 11.200,00	EP 0,00 EC 0,00 TR 0,00	
Totale Programma 2	Tutela, valorizzazione e recupero ambientale	RS 5.148,40 CP 42.383,00 CS 47.531,40	PR 3.952,80 PC 15.416,30 TP 19.369,10	R 0,00 I 20.770,70 FPV 0,00	ECP 21.612,30	EP 1.195,60 EC 5.354,40 TR 6.550,00	
0903	Programma 3	Rifiuti					
TITOLO 1	Spese correnti	RS 633.929,82 CP 3.169.636,00 CS 3.803.565,82	PR 602.954,11 PC 1.929.096,19 TP 2.532.050,30	R -773,25 I 3.156.653,02 FPV 0,00	ECP 12.982,98	EP 30.202,46 EC 1.227.556,83 TR 1.257.759,29	
TITOLO 2	Spese in conto capitale	RS 104.084,16 CP 2.530.000,00 CS 2.634.084,16	PR 100.225,53 PC 0,00 TP 100.225,53	R -3.858,63 I 0,00 FPV 0,00	ECP 2.530.000,00	EP 0,00 EC 0,00 TR 0,00	
Totale Programma 3	Rifiuti	RS 738.013,98 CP 5.699.636,00 CS 6.437.649,98	PR 703.179,64 PC 1.929.096,19 TP 2.632.275,83	R -4.631,88 I 3.156.653,02 FPV 0,00	ECP 2.542.982,98	EP 30.202,46 EC 1.227.556,83 TR 1.257.759,29	
0904	Programma 4	Servizio idrico integrato					
TITOLO 1	Spese correnti	RS 0,00 CP 0,00 CS 0,00	PR 0,00 PC 0,00 TP 0,00	R 0,00 I 0,00 FPV 0,00	ECP 0,00	EP 0,00 EC 0,00 TR 0,00	
TITOLO 2	Spese in conto capitale	RS 0,00 CP 0,00 CS 0,00	PR 0,00 PC 0,00 TP 0,00	R 0,00 I 0,00 FPV 0,00	ECP 0,00	EP 0,00 EC 0,00 TR 0,00	
Totale Programma 4	Servizio idrico integrato	RS 0,00 CP 0,00 CS 0,00	PR 0,00 PC 0,00 TP 0,00	R 0,00 I 0,00 FPV 0,00	ECP 0,00	EP 0,00 EC 0,00 TR 0,00	
0905	Programma 5	Aree protette, parchi naturali, protezione naturalistica e forestazione					

CONTO DEL BILANCIO - GESTIONE DELLE SPESE

MISSIONE, PROGRAMMA, TITOLO	DENOMINAZIONE	RESIDUI PASSIVI AL 1/1/2017 (RS)	PAGAMENTI IN C/RESIDUI (PR)	RIACCERTAMENTI RESIDUI (R)		RESIDUI PASSIVI DA ESERCIZI PRECEDENTI (EP=RS-PR-R)	
		PREVISIONI DEFINITIVE DI COMPETENZA (CP)	PAGAMENTI IN C/COMPETENZA (PC)	IMPEGNI (I)	ECONOMIE DI COMPETENZA (ECP= CP- I -FPV)	RESIDUI PASSIVI DA ESERCIZIO DI COMPETENZA (EC= I - PC)	
		PREVISIONI DEFINITIVE DI CASSA (CS)	TOTALE PAGAMENTI (TP=PR+PC)	FONDO PLURIENNALE VINCOLATO (FPV)		TOTALE RESIDUI PASSIVI DA RIPORTARE (TR=EP+EC)	
0905	Programma 5	Aree protette, parchi naturali, protezione naturalistica e forestazione					
TITOLO 1	Spese correnti	RS 75.549,20 CP 104.500,00 CS 180.049,20	PR 67.942,40 PC 65.828,40 TP 133.770,80	R -1.000,00 I 104.413,57 FPV 0,00	ECP 86,43	EP 6.606,80 EC 38.585,17 TR 45.191,97	
TITOLO 2	Spese in conto capitale	RS 0,00 CP 746.000,00 CS 746.000,00	PR 0,00 PC 0,00 TP 0,00	R 0,00 I 0,00 FPV 0,00	ECP 746.000,00	EP 0,00 EC 0,00 TR 0,00	
Totale Programma 5	Aree protette, parchi naturali, protezione naturalistica e forestazione	RS 75.549,20 CP 850.500,00 CS 926.049,20	PR 67.942,40 PC 65.828,40 TP 133.770,80	R -1.000,00 I 104.413,57 FPV 0,00	ECP 746.086,43	EP 6.606,80 EC 38.585,17 TR 45.191,97	
0906	Programma 6	Tutela e valorizzazione delle risorse idriche					
TITOLO 1	Spese correnti	RS 6.939,78 CP 37.603,93 CS 44.543,71	PR 6.566,37 PC 25.565,02 TP 32.131,39	R 0,00 I 36.567,77 FPV 0,00	ECP 1.036,16	EP 373,41 EC 11.002,75 TR 11.376,16	
TITOLO 2	Spese in conto capitale	RS 0,00 CP 220.000,00 CS 220.000,00	PR 0,00 PC 0,00 TP 0,00	R 0,00 I 30,00 FPV 0,00	ECP 219.970,00	EP 0,00 EC 30,00 TR 30,00	
Totale Programma 6	Tutela e valorizzazione delle risorse idriche	RS 6.939,78 CP 257.603,93 CS 264.543,71	PR 6.566,37 PC 25.565,02 TP 32.131,39	R 0,00 I 36.597,77 FPV 0,00	ECP 221.006,16	EP 373,41 EC 11.032,75 TR 11.406,16	
0907	Programma 7	Sviluppo sostenibile territorio montano piccoli Comuni					
TITOLO		RS 0,00 CP 0,00 CS 0,00	PR 0,00 PC 0,00 TP 0,00	R 0,00 I 0,00 FPV 0,00	ECP 0,00	EP 0,00 EC 0,00 TR 0,00	
Totale Programma 7	Sviluppo sostenibile territorio montano piccoli Comuni	RS 0,00 CP 0,00 CS 0,00	PR 0,00 PC 0,00 TP 0,00	R 0,00 I 0,00 FPV 0,00	ECP 0,00	EP 0,00 EC 0,00 TR 0,00	
0908	Programma 8	Qualità dell'aria e riduzione dell'inquinamento					

CONTO DEL BILANCIO - GESTIONE DELLE SPESE

MISSIONE, PROGRAMMA, TITOLO	DENOMINAZIONE	RESIDUI PASSIVI AL 1/1/ (RS)		PAGAMENTI IN C/RESIDUI (PR)		RIACCERTAMENTI RESIDUI (R)		RESIDUI PASSIVI DA ESERCIZI PRECEDENTI (EP=RS-PR-R)			
		PREVISIONI DEFINITIVE DI COMPETENZA (CP)		PAGAMENTI IN C/COMPETENZA (PC)		IMPEGNI (I)		ECONOMIE DI COMPETENZA (ECP= CP- I -FPV)			
		PREVISIONI DEFINITIVE DI CASSA (CS)		TOTALE PAGAMENTI (TP=PR+PC)		FONDO PLURIENNALE VINCOLATO (FPV)		TOTALE RESIDUI PASSIVI DA RIPORTARE (TR=EP+EC)			
0908	Programma 8	Qualità dell'aria e riduzione dell'inquinamento									
TITOLO		RS	0,00	PR	0,00	R	0,00	ECP	0,00	EP	0,00
		CP	0,00	PC	0,00	I	0,00			EC	0,00
		CS	0,00	TP	0,00	FPV	0,00			TR	0,00
Totale Programma 8	Qualità dell'aria e riduzione dell'inquinamento	RS	0,00	PR	0,00	R	0,00	ECP	0,00	EP	0,00
		CP	0,00	PC	0,00	I	0,00			EC	0,00
		CS	0,00	TP	0,00	FPV	0,00			TR	0,00
0909	Programma 9	Politica regionale unitaria per lo sviluppo sostenibile e la tutela del territorio e dell'ambiente (solo per le Regioni)									
TITOLO		RS	0,00	PR	0,00	R	0,00	ECP	0,00	EP	0,00
		CP	0,00	PC	0,00	I	0,00			EC	0,00
		CS	0,00	TP	0,00	FPV	0,00			TR	0,00
Totale Programma 9	Politica regionale unitaria per lo sviluppo sostenibile e la tutela del territorio e dell'ambiente (solo per le Regioni)	RS	0,00	PR	0,00	R	0,00	ECP	0,00	EP	0,00
		CP	0,00	PC	0,00	I	0,00			EC	0,00
		CS	0,00	TP	0,00	FPV	0,00			TR	0,00
Totale Missione 9	Sviluppo sostenibile e tutela del territorio e dell'ambiente	RS	961.340,40	PR	837.520,22	R	-31.788,95	ECP	3.871.703,87	EP	92.031,23
		CP	7.228.107,93	PC	2.042.849,24	I	3.356.404,06			EC	1.313.554,82
		CS	8.189.448,33	TP	2.880.369,46	FPV	0,00			TR	1.405.586,05
MISSIONE	10	Trasporti e diritto alla mobilità									
1001	Programma 1	Trasporto ferroviario									
TITOLO		RS	0,00	PR	0,00	R	0,00	ECP	0,00	EP	0,00
		CP	0,00	PC	0,00	I	0,00			EC	0,00
		CS	0,00	TP	0,00	FPV	0,00			TR	0,00
Totale Programma 1	Trasporto ferroviario	RS	0,00	PR	0,00	R	0,00	ECP	0,00	EP	0,00
		CP	0,00	PC	0,00	I	0,00			EC	0,00
		CS	0,00	TP	0,00	FPV	0,00			TR	0,00
1002	Programma 2	Trasporto pubblico local									
TITOLO		RS	0,00	PR	0,00	R	0,00	ECP	0,00	EP	0,00
		CP	0,00	PC	0,00	I	0,00			EC	0,00
		CS	0,00	TP	0,00	FPV	0,00			TR	0,00

CONTO DEL BILANCIO - GESTIONE DELLE SPESE

MISSIONE, PROGRAMMA, TITOLO	DENOMINAZIONE	RESIDUI PASSIVI AL 1/1/ (RS)	PAGAMENTI IN C/RESIDUI (PR)	RIACCERTAMENTI RESIDUI (R)		RESIDUI PASSIVI DA ESERCIZI PRECEDENTI (EP=RS-PR-R)	
		PREVISIONI DEFINITIVE DI COMPETENZA (CP)	PAGAMENTI IN C/COMPETENZA (PC)	IMPEGNI (I)	ECONOMIE DI COMPETENZA (ECP= CP- I -FPV)	RESIDUI PASSIVI DA ESERCIZIO DI COMPETENZA (EC= I - PC)	
		PREVISIONI DEFINITIVE DI CASSA (CS)	TOTALE PAGAMENTI (TP=PR+PC)	FONDO PLURIENNALE VINCOLATO (FPV)		TOTALE RESIDUI PASSIVI DA RIPORTARE (TR=EP+EC)	
1002	Programma 2	Trasporto pubblico local					
Totale Programma 2	Trasporto pubblico local	RS 0,00	PR 0,00	R 0,00		EP 0,00	
		CP 0,00	PC 0,00	I 0,00	ECP 0,00	EC 0,00	
		CS 0,00	TP 0,00	FPV 0,00		TR 0,00	
1003	Programma 3	Trasporto per vie d'acqua					
TITOLO		RS 0,00	PR 0,00	R 0,00		EP 0,00	
		CP 0,00	PC 0,00	I 0,00	ECP 0,00	EC 0,00	
		CS 0,00	TP 0,00	FPV 0,00		TR 0,00	
Totale Programma 3	Trasporto per vie d'acqua	RS 0,00	PR 0,00	R 0,00		EP 0,00	
		CP 0,00	PC 0,00	I 0,00	ECP 0,00	EC 0,00	
		CS 0,00	TP 0,00	FPV 0,00		TR 0,00	
1004	Programma 4	Altre modalità di trasporto pubblico					
TITOLO		RS 0,00	PR 0,00	R 0,00		EP 0,00	
		CP 0,00	PC 0,00	I 0,00	ECP 0,00	EC 0,00	
		CS 0,00	TP 0,00	FPV 0,00		TR 0,00	
Totale Programma 4	Altre modalità di trasporto pubblico	RS 0,00	PR 0,00	R 0,00		EP 0,00	
		CP 0,00	PC 0,00	I 0,00	ECP 0,00	EC 0,00	
		CS 0,00	TP 0,00	FPV 0,00		TR 0,00	
1005	Programma 5	Viabilità e infrastrutture stradali					
TITOLO		RS 0,00	PR 0,00	R 0,00		EP 0,00	
		CP 0,00	PC 0,00	I 0,00	ECP 0,00	EC 0,00	
		CS 0,00	TP 0,00	FPV 0,00		TR 0,00	
Totale Programma 5	Viabilità e infrastrutture stradali	RS 0,00	PR 0,00	R 0,00		EP 0,00	
		CP 0,00	PC 0,00	I 0,00	ECP 0,00	EC 0,00	
		CS 0,00	TP 0,00	FPV 0,00		TR 0,00	
1006	Programma 6	Politica regionale unitaria per i trasporti e il diritto alla mobilità (solo per le Regioni)					
TITOLO		RS 0,00	PR 0,00	R 0,00		EP 0,00	
		CP 0,00	PC 0,00	I 0,00	ECP 0,00	EC 0,00	
		CS 0,00	TP 0,00	FPV 0,00		TR 0,00	

CONTO DEL BILANCIO - GESTIONE DELLE SPESE

MISSIONE, PROGRAMMA, TITOLO	DENOMINAZIONE	RESIDUI PASSIVI AL 1/1/ (RS)		PAGAMENTI IN C/RESIDUI (PR)		RIACCERTAMENTI RESIDUI (R)		RESIDUI PASSIVI DA ESERCIZI PRECEDENTI (EP=RS-PR-R)			
		PREVISIONI DEFINITIVE DI COMPETENZA (CP)		PAGAMENTI IN C/COMPETENZA (PC)		IMPEGNI (I)		ECONOMIE DI COMPETENZA (ECP= CP- I -FPV)			
		PREVISIONI DEFINITIVE DI CASSA (CS)		TOTALE PAGAMENTI (TP=PR+PC)		FONDO PLURIENNALE VINCOLATO (FPV)		TOTALE RESIDUI PASSIVI DA RIPORTARE (TR=EP+EC)			
1006	Programma 6	Politica regionale unitaria per i trasporti e il diritto alla mobilità (solo per le Regioni)									
Totale Programma 6	Politica regionale unitaria per i trasporti e il diritto alla mobilità (solo per le Regioni)	RS	0,00	PR	0,00	R	0,00	ECP	0,00	EP	0,00
		CP	0,00	PC	0,00	I	0,00			EC	0,00
		CS	0,00	TP	0,00	FPV	0,00			TR	0,00
Totale Missione 10	Trasporti e diritto alla mobilità	RS	0,00	PR	0,00	R	0,00	ECP	0,00	EP	0,00
		CP	0,00	PC	0,00	I	0,00			EC	0,00
		CS	0,00	TP	0,00	FPV	0,00			TR	0,00
MISSIONE 11	Soccorso civile										
1101	Programma 1	Sistema di protezione civile									
TITOLO		RS	0,00	PR	0,00	R	0,00	ECP	0,00	EP	0,00
		CP	0,00	PC	0,00	I	0,00			EC	0,00
		CS	0,00	TP	0,00	FPV	0,00			TR	0,00
Totale Programma 1	Sistema di protezione civile	RS	0,00	PR	0,00	R	0,00	ECP	0,00	EP	0,00
		CP	0,00	PC	0,00	I	0,00			EC	0,00
		CS	0,00	TP	0,00	FPV	0,00			TR	0,00
1102	Programma 2	Interventi a seguito di calamità naturali									
TITOLO		RS	0,00	PR	0,00	R	0,00	ECP	0,00	EP	0,00
		CP	0,00	PC	0,00	I	0,00			EC	0,00
		CS	0,00	TP	0,00	FPV	0,00			TR	0,00
Totale Programma 2	Interventi a seguito di calamità naturali	RS	0,00	PR	0,00	R	0,00	ECP	0,00	EP	0,00
		CP	0,00	PC	0,00	I	0,00			EC	0,00
		CS	0,00	TP	0,00	FPV	0,00			TR	0,00
1103	Programma 3	Politica regionale unitaria per il soccorso e la protezione civile (solo per le Regioni)									
TITOLO		RS	0,00	PR	0,00	R	0,00	ECP	0,00	EP	0,00
		CP	0,00	PC	0,00	I	0,00			EC	0,00
		CS	0,00	TP	0,00	FPV	0,00			TR	0,00
Totale Programma 3	Politica regionale unitaria per il soccorso e la protezione civile (solo per le Regioni)	RS	0,00	PR	0,00	R	0,00	ECP	0,00	EP	0,00
		CP	0,00	PC	0,00	I	0,00			EC	0,00
		CS	0,00	TP	0,00	FPV	0,00			TR	0,00

CONTO DEL BILANCIO - GESTIONE DELLE SPESE

MISSIONE, PROGRAMMA, TITOLO	DENOMINAZIONE	RESIDUI PASSIVI AL 1/1/ (RS)		PAGAMENTI IN C/RESIDUI (PR)		RIACCERTAMENTI RESIDUI (R)		RESIDUI PASSIVI DA ESERCIZI PRECEDENTI (EP=RS-PR-R)	
		PREVISIONI DEFINITIVE DI COMPETENZA (CP)		PAGAMENTI IN C/COMPETENZA (PC)		IMPEGNI (I)		ECONOMIE DI COMPETENZA (ECP= CP- I -FPV)	
		PREVISIONI DEFINITIVE DI CASSA (CS)		TOTALE PAGAMENTI (TP=PR+PC)		FONDO PLURIENNALE VINCOLATO (FPV)		TOTALE RESIDUI PASSIVI DA RIPORTARE (TR=EP+EC)	
Totale Missione	11 Soccorso civile	RS	0,00	PR	0,00	R	0,00	EP	0,00
		CP	0,00	PC	0,00	I	0,00	ECP	0,00
		CS	0,00	TP	0,00	FPV	0,00	TR	0,00
MISSIONE	12 Diritti sociali, politiche sociali e famiglia								
1201	Programma 1 Interventi per l'infanzia e per i minori								
TITOLO	1 Spese correnti	RS	74.161,48	PR	35.491,08	R	-38.670,40	EP	0,00
		CP	289.750,00	PC	159.263,78	I	239.956,38	ECP	49.793,62
		CS	363.911,48	TP	194.754,86	FPV	0,00	TR	80.692,60
TITOLO	2 Spese in conto capitale	RS	13.957,86	PR	13.957,86	R	0,00	EP	0,00
		CP	0,00	PC	0,00	I	0,00	ECP	0,00
		CS	13.957,86	TP	13.957,86	FPV	0,00	TR	0,00
Totale Programma	1 Interventi per l'infanzia e per i minori	RS	88.119,34	PR	49.448,94	R	-38.670,40	EP	0,00
		CP	289.750,00	PC	159.263,78	I	239.956,38	ECP	49.793,62
		CS	377.869,34	TP	208.712,72	FPV	0,00	TR	80.692,60
1202	Programma 2 Interventi per la disabilità								
TITOLO	1 Spese correnti	RS	660,76	PR	655,10	R	-5,66	EP	0,00
		CP	18.788,34	PC	14.139,24	I	18.638,34	ECP	150,00
		CS	19.449,10	TP	14.794,34	FPV	0,00	TR	4.499,10
Totale Programma	2 Interventi per la disabilità	RS	660,76	PR	655,10	R	-5,66	EP	0,00
		CP	18.788,34	PC	14.139,24	I	18.638,34	ECP	150,00
		CS	19.449,10	TP	14.794,34	FPV	0,00	TR	4.499,10
1203	Programma 3 Interventi per gli anziani								
TITOLO	1 Spese correnti	RS	4.230,45	PR	3.710,06	R	-370,39	EP	150,00
		CP	5.400,00	PC	1.565,91	I	1.565,91	ECP	3.834,09
		CS	9.630,45	TP	5.275,97	FPV	0,00	TR	150,00
TITOLO	2 Spese in conto capitale	RS	0,00	PR	0,00	R	0,00	EP	0,00
		CP	1.800.000,00	PC	0,00	I	0,00	ECP	1.800.000,00
		CS	1.800.000,00	TP	0,00	FPV	0,00	TR	0,00

CONTO DEL BILANCIO - GESTIONE DELLE SPESE

MISSIONE, PROGRAMMA, TITOLO	DENOMINAZIONE	RESIDUI PASSIVI AL 1/1/2017 (RS)	PAGAMENTI IN C/RESIDUI (PR)	RIACCERTAMENTI RESIDUI (R)		RESIDUI PASSIVI DA ESERCIZI PRECEDENTI (EP=RS-PR-R)	
		PREVISIONI DEFINITIVE DI COMPETENZA (CP)	PAGAMENTI IN C/COMPETENZA (PC)	IMPEGNI (I)	ECONOMIE DI COMPETENZA (ECP= CP- I -FPV)	RESIDUI PASSIVI DA ESERCIZIO DI COMPETENZA (EC= I - PC)	
		PREVISIONI DEFINITIVE DI CASSA (CS)	TOTALE PAGAMENTI (TP=PR+PC)	FONDO PLURIENNALE VINCOLATO (FPV)		TOTALE RESIDUI PASSIVI DA RIPORTARE (TR=EP+EC)	
1203	Programma 3	Interventi per gli anziani					
Totale Programma 3	Interventi per gli anziani	RS 4.230,45	PR 3.710,06	R -370,39		EP 150,00	
		CP 1.805.400,00	PC 1.565,91	I 1.565,91	ECP 1.803.834,09	EC 0,00	
		CS 1.809.630,45	TP 5.275,97	FPV 0,00		TR 150,00	
1204	Programma 4	Interventi per soggetti a rischio di esclusione sociale					
TITOLO 1	Spese correnti	RS 617.343,30	PR 604.517,73	R -10.172,79		EP 2.652,78	
		CP 1.050.630,67	PC 498.470,42	I 858.621,32	ECP 188.442,36	EC 360.150,90	
		CS 1.667.973,97	TP 1.102.988,15	FPV 3.566,99		TR 362.803,68	
Totale Programma 4	Interventi per soggetti a rischio di esclusione sociale	RS 617.343,30	PR 604.517,73	R -10.172,79		EP 2.652,78	
		CP 1.050.630,67	PC 498.470,42	I 858.621,32	ECP 188.442,36	EC 360.150,90	
		CS 1.667.973,97	TP 1.102.988,15	FPV 3.566,99		TR 362.803,68	
1205	Programma 5	Interventi a favore delle famiglie					
TITOLO		RS 0,00	PR 0,00	R 0,00		EP 0,00	
		CP 0,00	PC 0,00	I 0,00	ECP 0,00	EC 0,00	
		CS 0,00	TP 0,00	FPV 0,00		TR 0,00	
Totale Programma 5	Interventi a favore delle famiglie	RS 0,00	PR 0,00	R 0,00		EP 0,00	
		CP 0,00	PC 0,00	I 0,00	ECP 0,00	EC 0,00	
		CS 0,00	TP 0,00	FPV 0,00		TR 0,00	
1206	Programma 6	Interventi per il diritto alla casa					
TITOLO		RS 0,00	PR 0,00	R 0,00		EP 0,00	
		CP 0,00	PC 0,00	I 0,00	ECP 0,00	EC 0,00	
		CS 0,00	TP 0,00	FPV 0,00		TR 0,00	
Totale Programma 6	Interventi per il diritto alla casa	RS 0,00	PR 0,00	R 0,00		EP 0,00	
		CP 0,00	PC 0,00	I 0,00	ECP 0,00	EC 0,00	
		CS 0,00	TP 0,00	FPV 0,00		TR 0,00	
1207	Programma 7	Programmazione e governo della rete dei servizi sociosanitari e sociali					
TITOLO		RS 0,00	PR 0,00	R 0,00		EP 0,00	
		CP 0,00	PC 0,00	I 0,00	ECP 0,00	EC 0,00	
		CS 0,00	TP 0,00	FPV 0,00		TR 0,00	

CONTO DEL BILANCIO - GESTIONE DELLE SPESE

MISSIONE, PROGRAMMA, TITOLO	DENOMINAZIONE	RESIDUI PASSIVI AL 1/1/ (RS)	PAGAMENTI IN C/RESIDUI (PR)	RIACCERTAMENTI RESIDUI (R)		RESIDUI PASSIVI DA ESERCIZI PRECEDENTI (EP=RS-PR-R)	
		PREVISIONI DEFINITIVE DI COMPETENZA (CP)	PAGAMENTI IN C/COMPETENZA (PC)	IMPEGNI (I)	ECONOMIE DI COMPETENZA (ECP= CP- I -FPV)	RESIDUI PASSIVI DA ESERCIZIO DI COMPETENZA (EC= I - PC)	
		PREVISIONI DEFINITIVE DI CASSA (CS)	TOTALE PAGAMENTI (TP=PR+PC)	FONDO PLURIENNALE VINCOLATO (FPV)		TOTALE RESIDUI PASSIVI DA RIPORTARE (TR=EP+EC)	
1207	Programma 7	Programmazione e governo della rete dei servizi sociosanitari e sociali					
Totale Programma 7	Programmazione e governo della rete dei servizi sociosanitari e sociali	RS 0,00	PR 0,00	R 0,00		EP 0,00	
		CP 0,00	PC 0,00	I 0,00	ECP 0,00	EC 0,00	
		CS 0,00	TP 0,00	FPV 0,00		TR 0,00	
1208	Programma 8	Cooperazione e associazionismo					
TITOLO		RS 0,00	PR 0,00	R 0,00		EP 0,00	
		CP 0,00	PC 0,00	I 0,00	ECP 0,00	EC 0,00	
		CS 0,00	TP 0,00	FPV 0,00		TR 0,00	
Totale Programma 8	Cooperazione e associazionismo	RS 0,00	PR 0,00	R 0,00		EP 0,00	
		CP 0,00	PC 0,00	I 0,00	ECP 0,00	EC 0,00	
		CS 0,00	TP 0,00	FPV 0,00		TR 0,00	
1209	Programma 9	Servizio necroscopico e cimiteriale					
TITOLO 1	Spese correnti	RS 22.460,52	PR 22.294,03	R -166,49		EP 0,00	
		CP 105.735,27	PC 80.183,92	I 103.801,97	ECP 813,00	EC 23.618,05	
		CS 128.195,79	TP 102.477,95	FPV 1.120,30		TR 23.618,05	
TITOLO 2	Spese in conto capitale	RS 0,00	PR 0,00	R 0,00		EP 0,00	
		CP 0,00	PC 0,00	I 0,00	ECP 0,00	EC 0,00	
		CS 0,00	TP 0,00	FPV 0,00		TR 0,00	
Totale Programma 9	Servizio necroscopico e cimiteriale	RS 22.460,52	PR 22.294,03	R -166,49		EP 0,00	
		CP 105.735,27	PC 80.183,92	I 103.801,97	ECP 813,00	EC 23.618,05	
		CS 128.195,79	TP 102.477,95	FPV 1.120,30		TR 23.618,05	
1210	Programma 10	Politica regionale unitaria per i diritti sociali e la famiglia (solo per le Regioni)					
TITOLO		RS 0,00	PR 0,00	R 0,00		EP 0,00	
		CP 0,00	PC 0,00	I 0,00	ECP 0,00	EC 0,00	
		CS 0,00	TP 0,00	FPV 0,00		TR 0,00	
Totale Programma 10	Politica regionale unitaria per i diritti sociali e la famiglia (solo per le Regioni)	RS 0,00	PR 0,00	R 0,00		EP 0,00	
		CP 0,00	PC 0,00	I 0,00	ECP 0,00	EC 0,00	
		CS 0,00	TP 0,00	FPV 0,00		TR 0,00	
Totale Missione 12	Diritti sociali, politiche sociali e famiglia	RS 732.814,37	PR 680.625,86	R -49.385,73		EP 2.802,78	
		CP 3.270.304,28	PC 753.623,27	I 1.222.583,92	ECP 2.043.033,07	EC 468.960,65	
		CS 4.003.118,65	TP 1.434.249,13	FPV 4.687,29		TR 471.763,43	

CONTO DEL BILANCIO - GESTIONE DELLE SPESE

MISSIONE, PROGRAMMA, TITOLO	DENOMINAZIONE	RESIDUI PASSIVI AL 1/1/ (RS)		PAGAMENTI IN C/RESIDUI (PR)		RIACCERTAMENTI RESIDUI (R)		RESIDUI PASSIVI DA ESERCIZI PRECEDENTI (EP=RS-PR-R)			
		PREVISIONI DEFINITIVE DI COMPETENZA (CP)		PAGAMENTI IN C/COMPETENZA (PC)		IMPEGNI (I)		ECONOMIE DI COMPETENZA (ECP= CP- I -FPV)			
		PREVISIONI DEFINITIVE DI CASSA (CS)		TOTALE PAGAMENTI (TP=PR+PC)		FONDO PLURIENNALE VINCOLATO (FPV)		TOTALE RESIDUI PASSIVI DA RIPORTARE (TR=EP+EC)			
MISSIONE	13	Tutela della salute									
1301	Programma 1	Servizio sanitario regionale - finanziamento ordinario corrente per la garanzia dei LEA									
TITOLO		RS	0,00	PR	0,00	R	0,00	ECP	0,00	EP	0,00
		CP	0,00	PC	0,00	I	0,00			EC	0,00
		CS	0,00	TP	0,00	FPV	0,00			TR	0,00
Totale Programma 1	Servizio sanitario regionale - finanziamento ordinario corrente per la garanzia dei LEA	RS	0,00	PR	0,00	R	0,00	ECP	0,00	EP	0,00
		CP	0,00	PC	0,00	I	0,00			EC	0,00
		CS	0,00	TP	0,00	FPV	0,00			TR	0,00
1302	Programma 2	Servizio sanitario regionale - finanziamento aggiuntivo corrente per livelli di assistenza superiori									
TITOLO		RS	0,00	PR	0,00	R	0,00	ECP	0,00	EP	0,00
		CP	0,00	PC	0,00	I	0,00			EC	0,00
		CS	0,00	TP	0,00	FPV	0,00			TR	0,00
Totale Programma 2	Servizio sanitario regionale - finanziamento aggiuntivo corrente per livelli di assistenza superiori	RS	0,00	PR	0,00	R	0,00	ECP	0,00	EP	0,00
		CP	0,00	PC	0,00	I	0,00			EC	0,00
		CS	0,00	TP	0,00	FPV	0,00			TR	0,00
1303	Programma 3	Servizio sanitario regionale - finanziamento aggiuntivo corrente per la copertura dello squilibrio d									
TITOLO		RS	0,00	PR	0,00	R	0,00	ECP	0,00	EP	0,00
		CP	0,00	PC	0,00	I	0,00			EC	0,00
		CS	0,00	TP	0,00	FPV	0,00			TR	0,00
Totale Programma 3	Servizio sanitario regionale - finanziamento aggiuntivo corrente per la copertura dello squilibrio d	RS	0,00	PR	0,00	R	0,00	ECP	0,00	EP	0,00
		CP	0,00	PC	0,00	I	0,00			EC	0,00
		CS	0,00	TP	0,00	FPV	0,00			TR	0,00
1306	Programma 6	Servizio sanitario regionale - restituzione maggiori gettiti SSN									
TITOLO		RS	0,00	PR	0,00	R	0,00	ECP	0,00	EP	0,00
		CP	0,00	PC	0,00	I	0,00			EC	0,00
		CS	0,00	TP	0,00	FPV	0,00			TR	0,00
Totale Programma 6	Servizio sanitario regionale - restituzione maggiori gettiti SSN	RS	0,00	PR	0,00	R	0,00	ECP	0,00	EP	0,00
		CP	0,00	PC	0,00	I	0,00			EC	0,00
		CS	0,00	TP	0,00	FPV	0,00			TR	0,00

CONTO DEL BILANCIO - GESTIONE DELLE SPESE

MISSIONE, PROGRAMMA, TITOLO	DENOMINAZIONE	RESIDUI PASSIVI AL 1/1/ (RS)		PAGAMENTI IN C/RESIDUI (PR)		RIACCERTAMENTI RESIDUI (R)		RESIDUI PASSIVI DA ESERCIZI PRECEDENTI (EP=RS-PR-R)				
		PREVISIONI DEFINITIVE DI COMPETENZA (CP)		PAGAMENTI IN C/COMPETENZA (PC)		IMPEGNI (I)		ECONOMIE DI COMPETENZA (ECP= CP- I -FPV)				
		PREVISIONI DEFINITIVE DI CASSA (CS)		TOTALE PAGAMENTI (TP=PR+PC)		FONDO PLURIENNALE VINCOLATO (FPV)		TOTALE RESIDUI PASSIVI DA RIPORTARE (TR=EP+EC)				
1307	Programma 7	Ulteriori spese in materia sanitaria										
TITOLO		RS	0,00	PR	0,00	R	0,00		EP	0,00		
		CP	0,00	PC	0,00	I	0,00	ECP	0,00	EC	0,00	
		CS	0,00	TP	0,00	FPV	0,00		TR	0,00		
Totale Programma 7	Ulteriori spese in materia sanitaria	RS	0,00	PR	0,00	R	0,00		EP	0,00		
		CP	0,00	PC	0,00	I	0,00	ECP	0,00	EC	0,00	
		CS	0,00	TP	0,00	FPV	0,00		TR	0,00		
1308	Programma 8	Politica regionale unitaria per la tutela della salute (solo per le Regioni)										
TITOLO		RS	0,00	PR	0,00	R	0,00		EP	0,00		
		CP	0,00	PC	0,00	I	0,00	ECP	0,00	EC	0,00	
		CS	0,00	TP	0,00	FPV	0,00		TR	0,00		
Totale Programma 8	Politica regionale unitaria per la tutela della salute (solo per le Regioni)	RS	0,00	PR	0,00	R	0,00		EP	0,00		
		CP	0,00	PC	0,00	I	0,00	ECP	0,00	EC	0,00	
		CS	0,00	TP	0,00	FPV	0,00		TR	0,00		
Totale Missione 13	Tutela della salute	RS	0,00	PR	0,00	R	0,00		EP	0,00		
		CP	0,00	PC	0,00	I	0,00	ECP	0,00	EC	0,00	
		CS	0,00	TP	0,00	FPV	0,00		TR	0,00		
MISSIONE	14	Sviluppo economico e competitività										
1401	Programma 1	Industria, PMI e Artigianato										
TITOLO	1	Spese correnti	RS	1.076,40	PR	1.076,40	R	0,00		EP	0,00	
			CP	75.817,75	PC	65.182,13	I	67.546,22	ECP	8.271,53	EC	2.364,09
			CS	76.894,15	TP	66.258,53	FPV	0,00		TR	2.364,09	
TITOLO	2	Spese in conto capitale	RS	28.712,75	PR	0,00	R	0,00		EP	28.712,75	
			CP	0,00	PC	0,00	I	0,00	ECP	0,00	EC	0,00
			CS	28.712,75	TP	0,00	FPV	0,00		TR	28.712,75	
TITOLO	3	Spese per incremento attività finanziarie	RS	0,00	PR	0,00	R	0,00		EP	0,00	
			CP	595.000,00	PC	0,00	I	0,00	ECP	595.000,00	EC	0,00
			CS	595.000,00	TP	0,00	FPV	0,00		TR	0,00	

CONTO DEL BILANCIO - GESTIONE DELLE SPESE

MISSIONE, PROGRAMMA, TITOLO	DENOMINAZIONE	RESIDUI PASSIVI AL 1/1/2017 (RS)	PAGAMENTI IN C/RESIDUI (PR)	RIACCERTAMENTI RESIDUI (R)		RESIDUI PASSIVI DA ESERCIZI PRECEDENTI (EP=RS-PR-R)	
		PREVISIONI DEFINITIVE DI COMPETENZA (CP)	PAGAMENTI IN C/COMPETENZA (PC)	IMPEGNI (I)	ECONOMIE DI COMPETENZA (ECP= CP- I -FPV)	RESIDUI PASSIVI DA ESERCIZIO DI COMPETENZA (EC= I - PC)	
		PREVISIONI DEFINITIVE DI CASSA (CS)	TOTALE PAGAMENTI (TP=PR+PC)	FONDO PLURIENNALE VINCOLATO (FPV)		TOTALE RESIDUI PASSIVI DA RIPORTARE (TR=EP+EC)	
1401	Programma 1	Industria, PMI e Artigianato					
Totale Programma 1	Industria, PMI e Artigianato	RS 29.789,15 CP 670.817,75 CS 700.606,90	PR 1.076,40 PC 65.182,13 TP 66.258,53	R 0,00 I 67.546,22 FPV 0,00	ECP 603.271,53	EP 28.712,75 EC 2.364,09 TR 31.076,84	
1402	Programma 2	Commercio - reti distributive - tutela dei consumatori					
TITOLO		RS 0,00 CP 0,00 CS 0,00	PR 0,00 PC 0,00 TP 0,00	R 0,00 I 0,00 FPV 0,00	ECP 0,00	EP 0,00 EC 0,00 TR 0,00	
Totale Programma 2	Commercio - reti distributive - tutela dei consumatori	RS 0,00 CP 0,00 CS 0,00	PR 0,00 PC 0,00 TP 0,00	R 0,00 I 0,00 FPV 0,00	ECP 0,00	EP 0,00 EC 0,00 TR 0,00	
1403	Programma 3	Ricerca e innovazione					
TITOLO		RS 0,00 CP 0,00 CS 0,00	PR 0,00 PC 0,00 TP 0,00	R 0,00 I 0,00 FPV 0,00	ECP 0,00	EP 0,00 EC 0,00 TR 0,00	
Totale Programma 3	Ricerca e innovazione	RS 0,00 CP 0,00 CS 0,00	PR 0,00 PC 0,00 TP 0,00	R 0,00 I 0,00 FPV 0,00	ECP 0,00	EP 0,00 EC 0,00 TR 0,00	
1404	Programma 4	Reti e altri servizi di pubblica utilità					
TITOLO		RS 0,00 CP 0,00 CS 0,00	PR 0,00 PC 0,00 TP 0,00	R 0,00 I 0,00 FPV 0,00	ECP 0,00	EP 0,00 EC 0,00 TR 0,00	
Totale Programma 4	Reti e altri servizi di pubblica utilità	RS 0,00 CP 0,00 CS 0,00	PR 0,00 PC 0,00 TP 0,00	R 0,00 I 0,00 FPV 0,00	ECP 0,00	EP 0,00 EC 0,00 TR 0,00	
1405	Programma 5	Politica regionale unitaria per lo sviluppo economico e la competitività (solo per le Regioni)					
TITOLO		RS 0,00 CP 0,00 CS 0,00	PR 0,00 PC 0,00 TP 0,00	R 0,00 I 0,00 FPV 0,00	ECP 0,00	EP 0,00 EC 0,00 TR 0,00	

CONTO DEL BILANCIO - GESTIONE DELLE SPESE

MISSIONE, PROGRAMMA, TITOLO	DENOMINAZIONE	RESIDUI PASSIVI AL 1/1/ (RS)		PAGAMENTI IN C/RESIDUI (PR)		RIACCERTAMENTI RESIDUI (R)		RESIDUI PASSIVI DA ESERCIZI PRECEDENTI (EP=RS-PR-R)			
		PREVISIONI DEFINITIVE DI COMPETENZA (CP)		PAGAMENTI IN C/COMPETENZA (PC)		IMPEGNI (I)		ECONOMIE DI COMPETENZA (ECP= CP- I -FPV)			
		PREVISIONI DEFINITIVE DI CASSA (CS)		TOTALE PAGAMENTI (TP=PR+PC)		FONDO PLURIENNALE VINCOLATO (FPV)		TOTALE RESIDUI PASSIVI DA RIPORTARE (TR=EP+EC)			
1405	Programma 5	Politica regionale unitaria per lo sviluppo economico e la competitività (solo per le Regioni)									
Totale Programma 5	Politica regionale unitaria per lo sviluppo economico e la competitività (solo per le Regioni)	RS	0,00	PR	0,00	R	0,00		EP	0,00	
		CP	0,00	PC	0,00	I	0,00	ECP	0,00	EC	0,00
		CS	0,00	TP	0,00	FPV	0,00			TR	0,00
Totale Missione 14	Sviluppo economico e competitività	RS	29.789,15	PR	1.076,40	R	0,00		EP	28.712,75	
		CP	670.817,75	PC	65.182,13	I	67.546,22	ECP	603.271,53	EC	2.364,09
		CS	700.606,90	TP	66.258,53	FPV	0,00			TR	31.076,84
MISSIONE	15	Politiche per il lavoro e la formazione professionale									
1501	Programma 1	Servizi per lo sviluppo del mercato del lavoro									
TITOLO		RS	0,00	PR	0,00	R	0,00		EP	0,00	
		CP	0,00	PC	0,00	I	0,00	ECP	0,00	EC	0,00
		CS	0,00	TP	0,00	FPV	0,00			TR	0,00
Totale Programma 1	Servizi per lo sviluppo del mercato del lavoro	RS	0,00	PR	0,00	R	0,00		EP	0,00	
		CP	0,00	PC	0,00	I	0,00	ECP	0,00	EC	0,00
		CS	0,00	TP	0,00	FPV	0,00			TR	0,00
1502	Programma 2	Formazione professionale									
TITOLO		RS	0,00	PR	0,00	R	0,00		EP	0,00	
		CP	0,00	PC	0,00	I	0,00	ECP	0,00	EC	0,00
		CS	0,00	TP	0,00	FPV	0,00			TR	0,00
Totale Programma 2	Formazione professionale	RS	0,00	PR	0,00	R	0,00		EP	0,00	
		CP	0,00	PC	0,00	I	0,00	ECP	0,00	EC	0,00
		CS	0,00	TP	0,00	FPV	0,00			TR	0,00
1503	Programma 3	Sostegno all'occupazione									
TITOLO		RS	0,00	PR	0,00	R	0,00		EP	0,00	
		CP	0,00	PC	0,00	I	0,00	ECP	0,00	EC	0,00
		CS	0,00	TP	0,00	FPV	0,00			TR	0,00
Totale Programma 3	Sostegno all'occupazione	RS	0,00	PR	0,00	R	0,00		EP	0,00	
		CP	0,00	PC	0,00	I	0,00	ECP	0,00	EC	0,00
		CS	0,00	TP	0,00	FPV	0,00			TR	0,00

CONTO DEL BILANCIO - GESTIONE DELLE SPESE

MISSIONE, PROGRAMMA, TITOLO	DENOMINAZIONE	RESIDUI PASSIVI AL 1/1/ (RS)		PAGAMENTI IN C/RESIDUI (PR)		RIACCERTAMENTI RESIDUI (R)		RESIDUI PASSIVI DA ESERCIZI PRECEDENTI (EP=RS-PR-R)			
		PREVISIONI DEFINITIVE DI COMPETENZA (CP)		PAGAMENTI IN C/COMPETENZA (PC)		IMPEGNI (I)		ECONOMIE DI COMPETENZA (ECP= CP- I -FPV)			
		PREVISIONI DEFINITIVE DI CASSA (CS)		TOTALE PAGAMENTI (TP=PR+PC)		FONDO PLURIENNALE VINCOLATO (FPV)		TOTALE RESIDUI PASSIVI DA RIPORTARE (TR=EP+EC)			
1504	Programma 4	Politica regionale unitaria per il lavoro e la formazione professionale (solo per le Regioni)									
TITOLO		RS	0,00	PR	0,00	R	0,00	ECP	0,00	EP	0,00
		CP	0,00	PC	0,00	I	0,00			EC	0,00
		CS	0,00	TP	0,00	FPV	0,00			TR	0,00
Totale Programma 4	Politica regionale unitaria per il lavoro e la formazione professionale (solo per le Regioni)	RS	0,00	PR	0,00	R	0,00	ECP	0,00	EP	0,00
		CP	0,00	PC	0,00	I	0,00			EC	0,00
		CS	0,00	TP	0,00	FPV	0,00			TR	0,00
Totale Missione 15	Politiche per il lavoro e la formazione professionale	RS	0,00	PR	0,00	R	0,00	ECP	0,00	EP	0,00
		CP	0,00	PC	0,00	I	0,00			EC	0,00
		CS	0,00	TP	0,00	FPV	0,00			TR	0,00
MISSIONE 16	Agricoltura, politiche agroalimentari e pesca										
1601	Programma 1	Sistema Agroalimentare									
TITOLO		RS	0,00	PR	0,00	R	0,00	ECP	0,00	EP	0,00
		CP	0,00	PC	0,00	I	0,00			EC	0,00
		CS	0,00	TP	0,00	FPV	0,00			TR	0,00
Totale Programma 1	Sistema Agroalimentare	RS	0,00	PR	0,00	R	0,00	ECP	0,00	EP	0,00
		CP	0,00	PC	0,00	I	0,00			EC	0,00
		CS	0,00	TP	0,00	FPV	0,00			TR	0,00
1602	Programma 2	Caccia e pesca									
TITOLO		RS	0,00	PR	0,00	R	0,00	ECP	0,00	EP	0,00
		CP	0,00	PC	0,00	I	0,00			EC	0,00
		CS	0,00	TP	0,00	FPV	0,00			TR	0,00
Totale Programma 2	Caccia e pesca	RS	0,00	PR	0,00	R	0,00	ECP	0,00	EP	0,00
		CP	0,00	PC	0,00	I	0,00			EC	0,00
		CS	0,00	TP	0,00	FPV	0,00			TR	0,00
1603	Programma 3	Politica regionale unitaria per l'agricoltura, i sistemi agroalimentari, la caccia e la pesca (solo per le Regioni)									
TITOLO		RS	0,00	PR	0,00	R	0,00	ECP	0,00	EP	0,00
		CP	0,00	PC	0,00	I	0,00			EC	0,00
		CS	0,00	TP	0,00	FPV	0,00			TR	0,00

CONTO DEL BILANCIO - GESTIONE DELLE SPESE

MISSIONE, PROGRAMMA, TITOLO	DENOMINAZIONE	RESIDUI PASSIVI AL 1/1/ (RS)		PAGAMENTI IN C/RESIDUI (PR)		RIACCERTAMENTI RESIDUI (R)		RESIDUI PASSIVI DA ESERCIZI PRECEDENTI (EP=RS-PR-R)			
		PREVISIONI DEFINITIVE DI COMPETENZA (CP)		PAGAMENTI IN C/COMPETENZA (PC)		IMPEGNI (I)		ECONOMIE DI COMPETENZA (ECP= CP- I -FPV)			
		PREVISIONI DEFINITIVE DI CASSA (CS)		TOTALE PAGAMENTI (TP=PR+PC)		FONDO PLURIENNALE VINCOLATO (FPV)		TOTALE RESIDUI PASSIVI DA RIPORTARE (TR=EP+EC)			
1603	Programma 3	Politica regionale unitaria per l'agricoltura, i sistemi agroalimentari, la caccia e la pesca (solo per le Regioni)									
Totale Programma 3	Politica regionale unitaria per l'agricoltura, i sistemi agroalimentari, la caccia e la pesca (solo per le Regioni)	RS	0,00	PR	0,00	R	0,00	ECP	0,00	EP	0,00
		CP	0,00	PC	0,00	I	0,00			EC	0,00
		CS	0,00	TP	0,00	FPV	0,00			TR	0,00
Totale Missione 16	Agricoltura, politiche agroalimentari e pesca	RS	0,00	PR	0,00	R	0,00	ECP	0,00	EP	0,00
		CP	0,00	PC	0,00	I	0,00			EC	0,00
		CS	0,00	TP	0,00	FPV	0,00			TR	0,00
MISSIONE	17	Energia e diversificazione delle fonti energetiche									
1701	Programma 1	Fonti energetiche									
TITOLO		RS	0,00	PR	0,00	R	0,00	ECP	0,00	EP	0,00
		CP	0,00	PC	0,00	I	0,00			EC	0,00
		CS	0,00	TP	0,00	FPV	0,00			TR	0,00
Totale Programma 1	Fonti energetiche	RS	0,00	PR	0,00	R	0,00	ECP	0,00	EP	0,00
		CP	0,00	PC	0,00	I	0,00			EC	0,00
		CS	0,00	TP	0,00	FPV	0,00			TR	0,00
1702	Programma 2	Politica regionale unitaria per l'energia e la diversificazione delle fonti energetiche (solo per le Regioni)									
TITOLO		RS	0,00	PR	0,00	R	0,00	ECP	0,00	EP	0,00
		CP	0,00	PC	0,00	I	0,00			EC	0,00
		CS	0,00	TP	0,00	FPV	0,00			TR	0,00
Totale Programma 2	Politica regionale unitaria per l'energia e la diversificazione delle fonti energetiche (solo per le Regioni)	RS	0,00	PR	0,00	R	0,00	ECP	0,00	EP	0,00
		CP	0,00	PC	0,00	I	0,00			EC	0,00
		CS	0,00	TP	0,00	FPV	0,00			TR	0,00
Totale Missione 17	Energia e diversificazione delle fonti energetiche	RS	0,00	PR	0,00	R	0,00	ECP	0,00	EP	0,00
		CP	0,00	PC	0,00	I	0,00			EC	0,00
		CS	0,00	TP	0,00	FPV	0,00			TR	0,00
MISSIONE	18	Relazioni con le altre autonomie territoriali e locali									
1801	Programma 1	Relazioni finanziarie con le altre autonomie territoriali									

CONTO DEL BILANCIO - GESTIONE DELLE SPESE

MISSIONE, PROGRAMMA, TITOLO	DENOMINAZIONE	RESIDUI PASSIVI AL 1/1/ (RS)	PAGAMENTI IN C/RESIDUI (PR)	RIACCERTAMENTI RESIDUI (R)		RESIDUI PASSIVI DA ESERCIZI PRECEDENTI (EP=RS-PR-R)	
		PREVISIONI DEFINITIVE DI COMPETENZA (CP)	PAGAMENTI IN C/COMPETENZA (PC)	IMPEGNI (I)	ECONOMIE DI COMPETENZA (ECP= CP- I -FPV)	RESIDUI PASSIVI DA ESERCIZIO DI COMPETENZA (EC= I - PC)	
		PREVISIONI DEFINITIVE DI CASSA (CS)	TOTALE PAGAMENTI (TP=PR+PC)	FONDO PLURIENNALE VINCOLATO (FPV)		TOTALE RESIDUI PASSIVI DA RIPORTARE (TR=EP+EC)	
1801	Programma 1	Relazioni finanziarie con le altre autonomie territoriali					
TITOLO		RS 0,00	PR 0,00	R 0,00		EP 0,00	
		CP 0,00	PC 0,00	I 0,00	ECP 0,00	EC 0,00	
		CS 0,00	TP 0,00	FPV 0,00		TR 0,00	
Totale Programma 1	Relazioni finanziarie con le altre autonomie territoriali	RS 0,00	PR 0,00	R 0,00		EP 0,00	
		CP 0,00	PC 0,00	I 0,00	ECP 0,00	EC 0,00	
		CS 0,00	TP 0,00	FPV 0,00		TR 0,00	
1802	Programma 2	Politica regionale unitaria per le relazioni con le altre autonomie territoriali e locali (solo per le Regioni)					
TITOLO		RS 0,00	PR 0,00	R 0,00		EP 0,00	
		CP 0,00	PC 0,00	I 0,00	ECP 0,00	EC 0,00	
		CS 0,00	TP 0,00	FPV 0,00		TR 0,00	
Totale Programma 2	Politica regionale unitaria per le relazioni con le altre autonomie territoriali e locali (solo per le Regioni)	RS 0,00	PR 0,00	R 0,00		EP 0,00	
		CP 0,00	PC 0,00	I 0,00	ECP 0,00	EC 0,00	
		CS 0,00	TP 0,00	FPV 0,00		TR 0,00	
Totale Missione 18	Relazioni con le altre autonomie territoriali e locali	RS 0,00	PR 0,00	R 0,00		EP 0,00	
		CP 0,00	PC 0,00	I 0,00	ECP 0,00	EC 0,00	
		CS 0,00	TP 0,00	FPV 0,00		TR 0,00	
MISSIONE 19	Relazioni internazionali						
1901	Programma 1	Relazioni internazionali e Cooperazione allo sviluppo					
TITOLO		RS 0,00	PR 0,00	R 0,00		EP 0,00	
		CP 0,00	PC 0,00	I 0,00	ECP 0,00	EC 0,00	
		CS 0,00	TP 0,00	FPV 0,00		TR 0,00	
Totale Programma 1	Relazioni internazionali e Cooperazione allo sviluppo	RS 0,00	PR 0,00	R 0,00		EP 0,00	
		CP 0,00	PC 0,00	I 0,00	ECP 0,00	EC 0,00	
		CS 0,00	TP 0,00	FPV 0,00		TR 0,00	
1902	Programma 2	Cooperazione territoriale (solo per le Regioni)					
TITOLO		RS 0,00	PR 0,00	R 0,00		EP 0,00	
		CP 0,00	PC 0,00	I 0,00	ECP 0,00	EC 0,00	
		CS 0,00	TP 0,00	FPV 0,00		TR 0,00	

CONTO DEL BILANCIO - GESTIONE DELLE SPESE

MISSIONE, PROGRAMMA, TITOLO	DENOMINAZIONE	RESIDUI PASSIVI AL 1/1/ (RS)		PAGAMENTI IN C/RESIDUI (PR)		RIACCERTAMENTI RESIDUI (R)		RESIDUI PASSIVI DA ESERCIZI PRECEDENTI (EP=RS-PR-R)		
		PREVISIONI DEFINITIVE DI COMPETENZA (CP)		PAGAMENTI IN C/COMPETENZA (PC)		IMPEGNI (I)		ECONOMIE DI COMPETENZA (ECP= CP- I -FPV)		
		PREVISIONI DEFINITIVE DI CASSA (CS)		TOTALE PAGAMENTI (TP=PR+PC)		FONDO PLURIENNALE VINCOLATO (FPV)		TOTALE RESIDUI PASSIVI DA RIPORTARE (TR=EP+EC)		
1902	Programma 2	Cooperazione territoriale (solo per le Regioni)								
Totale Programma 2	Cooperazione territoriale (solo per le Regioni)	RS	0,00	PR	0,00	R	0,00	EP	0,00	
		CP	0,00	PC	0,00	I	0,00	ECP	0,00	
		CS	0,00	TP	0,00	FPV	0,00	TR	0,00	
Totale Missione 19	Relazioni internazionali	RS	0,00	PR	0,00	R	0,00	EP	0,00	
		CP	0,00	PC	0,00	I	0,00	ECP	0,00	
		CS	0,00	TP	0,00	FPV	0,00	TR	0,00	
MISSIONE 20	Fondi da ripartire									
2001	Programma 1	Fondo di riserva								
TITOLO 1	Spese correnti	RS	0,00	PR	0,00	R	0,00	EP	0,00	
		CP	50.000,00	PC	0,00	I	0,00	ECP	50.000,00	
		CS	91.152,83	TP	0,00	FPV	0,00	TR	0,00	
Totale Programma 1	Fondo di riserva	RS	0,00	PR	0,00	R	0,00	EP	0,00	
		CP	50.000,00	PC	0,00	I	0,00	ECP	50.000,00	
		CS	91.152,83	TP	0,00	FPV	0,00	TR	0,00	
2002	Programma 2	Fondo crediti di dubbia esigibilità								
TITOLO 1	Spese correnti	RS	0,00	PR	0,00	R	0,00	EP	0,00	
		CP	46.101,30	PC	0,00	I	0,00	ECP	46.101,30	
		CS	46.101,30	TP	0,00	FPV	0,00	TR	0,00	
TITOLO 2	Spese in conto capitale	RS	0,00	PR	0,00	R	0,00	EP	0,00	
		CP	0,00	PC	0,00	I	0,00	ECP	0,00	
		CS	0,00	TP	0,00	FPV	0,00	TR	0,00	
Totale Programma 2	Fondo crediti di dubbia esigibilità	RS	0,00	PR	0,00	R	0,00	EP	0,00	
		CP	46.101,30	PC	0,00	I	0,00	ECP	46.101,30	
		CS	46.101,30	TP	0,00	FPV	0,00	TR	0,00	
2003	Programma 3	Altri fondi								
TITOLO 1	Spese correnti	RS	0,00	PR	0,00	R	0,00	EP	0,00	
		CP	0,00	PC	0,00	I	0,00	ECP	0,00	
		CS	0,00	TP	0,00	FPV	0,00	TR	0,00	

CONTO DEL BILANCIO - GESTIONE DELLE SPESE

MISSIONE, PROGRAMMA, TITOLO	DENOMINAZIONE	RESIDUI PASSIVI AL 1/1/2017 (RS)	PAGAMENTI IN C/RESIDUI (PR)	RIACCERTAMENTI RESIDUI (R)		RESIDUI PASSIVI DA ESERCIZI PRECEDENTI (EP=RS-PR-R)	
		PREVISIONI DEFINITIVE DI COMPETENZA (CP)	PAGAMENTI IN C/COMPETENZA (PC)	IMPEGNI (I)	ECONOMIE DI COMPETENZA (ECP= CP- I -FPV)	RESIDUI PASSIVI DA ESERCIZIO DI COMPETENZA (EC= I - PC)	
		PREVISIONI DEFINITIVE DI CASSA (CS)	TOTALE PAGAMENTI (TP=PR+PC)	FONDO PLURIENNALE VINCOLATO (FPV)		TOTALE RESIDUI PASSIVI DA RIPORTARE (TR=EP+EC)	
2003	Programma 3	Altri fondi					
Totale Programma 3	Altri fondi	RS 0,00 CP 0,00 CS 0,00	PR 0,00 PC 0,00 TP 0,00	R 0,00 I 0,00 FPV 0,00	ECP 0,00	EP 0,00 EC 0,00 TR 0,00	
Totale Missione 20	Fondi da ripartire	RS 0,00 CP 96.101,30 CS 137.254,13	PR 0,00 PC 0,00 TP 0,00	R 0,00 I 0,00 FPV 0,00	ECP 96.101,30	EP 0,00 EC 0,00 TR 0,00	
MISSIONE 50	Debito pubblico						
5001	Programma 1	Quota interessi ammortamento mutui e prestiti obbligazionari					
TITOLO		RS 0,00 CP 0,00 CS 0,00	PR 0,00 PC 0,00 TP 0,00	R 0,00 I 0,00 FPV 0,00	ECP 0,00	EP 0,00 EC 0,00 TR 0,00	
Totale Programma 1	Quota interessi ammortamento mutui e prestiti obbligazionari	RS 0,00 CP 0,00 CS 0,00	PR 0,00 PC 0,00 TP 0,00	R 0,00 I 0,00 FPV 0,00	ECP 0,00	EP 0,00 EC 0,00 TR 0,00	
5002	Programma 2	Quota capitale ammortamento mutui e prestiti obbligazionari					
TITOLO 4	Rimborso Prestiti	RS 0,00 CP 594.597,98 CS 594.597,98	PR 0,00 PC 594.597,44 TP 594.597,44	R 0,00 I 594.597,44 FPV 0,00	ECP 0,54	EP 0,00 EC 0,00 TR 0,00	
Totale Programma 2	Quota capitale ammortamento mutui e prestiti obbligazionari	RS 0,00 CP 594.597,98 CS 594.597,98	PR 0,00 PC 594.597,44 TP 594.597,44	R 0,00 I 594.597,44 FPV 0,00	ECP 0,54	EP 0,00 EC 0,00 TR 0,00	
Totale Missione 50	Debito pubblico	RS 0,00 CP 594.597,98 CS 594.597,98	PR 0,00 PC 594.597,44 TP 594.597,44	R 0,00 I 594.597,44 FPV 0,00	ECP 0,54	EP 0,00 EC 0,00 TR 0,00	
MISSIONE 99	Servizi per conto terzi						
9901	Programma 1	Servizi per conto terzi e Partite di giro					

CONTO DEL BILANCIO - GESTIONE DELLE SPESE

MISSIONE, PROGRAMMA, TITOLO	DENOMINAZIONE	RESIDUI PASSIVI AL 1/1/2017 (RS)	PAGAMENTI IN C/RESIDUI (PR)	RIACCERTAMENTI RESIDUI (R)		RESIDUI PASSIVI DA ESERCIZI PRECEDENTI (EP=RS-PR-R)	
		PREVISIONI DEFINITIVE DI COMPETENZA (CP)	PAGAMENTI IN C/COMPETENZA (PC)	IMPEGNI (I)	ECONOMIE DI COMPETENZA (ECP= CP- I -FPV)	RESIDUI PASSIVI DA ESERCIZIO DI COMPETENZA (EC= I - PC)	
		PREVISIONI DEFINITIVE DI CASSA (CS)	TOTALE PAGAMENTI (TP=PR+PC)	FONDO PLURIENNALE VINCOLATO (FPV)		TOTALE RESIDUI PASSIVI DA RIPORTARE (TR=EP+EC)	
9901	Programma 1	Servizi per conto terzi e Partite di giro					
TITOLO	7	Uscite per conto terzi e partite di giro	RS 212.618,31 CP 4.366.414,57 CS 4.579.032,88	PR 66.753,49 PC 1.601.797,12 TP 1.668.550,61	R -1.618,05 I 1.738.937,49 FPV 0,00	ECP 2.627.477,08	EP 144.246,77 EC 137.140,37 TR 281.387,14
Totale Programma	1	Servizi per conto terzi e Partite di giro	RS 212.618,31 CP 4.366.414,57 CS 4.579.032,88	PR 66.753,49 PC 1.601.797,12 TP 1.668.550,61	R -1.618,05 I 1.738.937,49 FPV 0,00	ECP 2.627.477,08	EP 144.246,77 EC 137.140,37 TR 281.387,14
9902	Programma 2	Anticipazioni per il finanziamento del SSN					
TITOLO			RS 0,00 CP 0,00 CS 0,00	PR 0,00 PC 0,00 TP 0,00	R 0,00 I 0,00 FPV 0,00	ECP 0,00	EP 0,00 EC 0,00 TR 0,00
Totale Programma	2	Anticipazioni per il finanziamento del SSN	RS 0,00 CP 0,00 CS 0,00	PR 0,00 PC 0,00 TP 0,00	R 0,00 I 0,00 FPV 0,00	ECP 0,00	EP 0,00 EC 0,00 TR 0,00
Totale Missione	99	Servizi per conto terzi	RS 212.618,31 CP 4.366.414,57 CS 4.579.032,88	PR 66.753,49 PC 1.601.797,12 TP 1.668.550,61	R -1.618,05 I 1.738.937,49 FPV 0,00	ECP 2.627.477,08	EP 144.246,77 EC 137.140,37 TR 281.387,14
		TOTALE MISSIONI	RS 6.926.306,30 CP 32.563.429,45 CS 39.407.779,22	PR 4.882.978,59 PC 10.433.831,00 TP 15.316.809,59	R -287.121,36 I 15.704.170,47 FPV 1.167.617,13	ECP 15.691.641,85	EP 1.756.206,35 EC 5.270.339,47 TR 7.026.545,82
		TOTALE GENERALE DELLE SPESE	RS 6.926.306,30 CP 32.563.429,45 CS 39.407.779,22	PR 4.882.978,59 PC 10.433.831,00 TP 15.316.809,59	R -287.121,36 I 15.704.170,47 FPV 1.167.617,13	ECP 15.691.641,85	EP 1.756.206,35 EC 5.270.339,47 TR 7.026.545,82

COMUNE DI CASTELLANA GROTTA

CONTO ECONOMICO

PATRIMONIALE

ANNO 2017

Allegato n.10 - Rendiconto della gestione

CONTO ECONOMICO		2017	2016
<u>A) COMPONENTI POSITIVI DELLA GESTIONE</u>			
1	Proventi da tributi	8.443.499,93	8.324.666,31
2	Proventi da fondi perequativi	185.472,62	55.065,55
3	Proventi da trasferimenti e contributi	1.314.134,75	1.744.215,20
a	Proventi da trasferimenti correnti	950.903,07	687.772,55
b	Quota annuale di contributi agli investimenti		
c	Contributi agli investimenti	363.231,68	1.056.442,65
4	Ricavi delle vendite e prestazioni e proventi da servizi pubblici	1.811.801,65	1.702.295,07
a	Proventi derivanti dalla gestione dei beni	1.271.372,66	1.184.740,36
b	Ricavi della vendita di beni		209,12
c	Ricavi e proventi dalla prestazione di servizi	540.428,99	517.345,59
5	Variazioni nelle rimanenze di prodotti in corso di lavorazione, etc. (+/-)		
6	Variazione dei lavori in corso su ordinazione		
7	Incrementi di immobilizzazioni per lavori interni		
8	Altri ricavi e proventi diversi	327.435,57	361.978,17
TOTALE COMPONENTI POSITIVI DELLA GESTIONE (A)		12.082.344,52	12.188.220,30
<u>B) COMPONENTI NEGATIVI DELLA GESTIONE</u>			
9	Acquisto di materie prime e/o beni di consumo	135.903,63	122.818,59
10	Prestazioni di servizi	7.010.642,56	7.026.745,85
11	Utilizzo beni di terzi	87.989,33	82.548,38
12	Trasferimenti e contributi	1.400.531,87	904.996,79
a	Trasferimenti correnti	1.400.531,87	904.996,79
b	Contributi agli investimenti ad altre Amministrazioni pubb.		
c	Contributi agli investimenti ad altri soggetti		
13	Personale	2.392.341,07	2.357.937,91
14	Ammortamenti e svalutazioni	2.868.008,16	941.449,24
a	Ammortamenti di immobilizzazioni Immateriali	22.863,66	16.620,30
b	Ammortamenti di immobilizzazioni materiali	956.597,47	924.828,94
c	Altre svalutazioni delle immobilizzazioni		
d	Svalutazione dei crediti	1.888.547,03	
15	Variazioni nelle rimanenze di materie prime e/o beni di consumo (+/-)		
16	Accantonamenti per rischi	10.000,00	30.400,00
17	Altri accantonamenti	2.800,00	1.964.461,92
18	Oneri diversi di gestione	202.852,55	151.325,91
TOTALE COMPONENTI NEGATIVI DELLA GESTIONE (B)		14.111.069,17	13.582.684,59
DIFFERENZA FRA COMP. POSITIVI E NEGATIVI DELLA GESTIONE (A-B)		-2.028.724,65	-1.394.464,29
<u>C) PROVENTI ED ONERI FINANZIARI</u>			
<u>Proventi finanziari</u>			
19	Proventi da partecipazioni		
a	da società controllate		
b	da società partecipate		
c	da altri soggetti		
20	Altri proventi finanziari	34.502,79	9.027,99
Totale proventi finanziari		34.502,79	9.027,99
<u>Oneri finanziari</u>			
21	Interessi ed altri oneri finanziari	103.480,88	128.933,05
a	Interessi passivi	103.480,88	128.933,05
b	Altri oneri finanziari		
Totale oneri finanziari		103.480,88	128.933,05
TOTALE PROVENTI ED ONERI FINANZIARI (C)		-68.978,09	-119.905,06
<u>D) RETTIFICHE DI VALORE ATTIVITA' FINANZIARIE</u>			
22	Rivalutazioni		

23	Svalutazioni		
		TOTALE RETTIFICHE (D)	
	<u>E) PROVENTI ED ONERI STRAORDINARI</u>		
24	<u>Proventi straordinari</u>		
a	Proventi da permessi di costruire	671.686,76	411.134,05
b	Proventi da trasferimenti in conto capitale	552.272,89	498.298,81
c	Soppravvenienze attive e insussistenze del passivo	137.290,01	1.130.247,43
d	Plusvalenze patrimoniali		667.142,95
e	Altri proventi straordinari	2.000.296,81	77.942,70
	Totale proventi straordinari	3.361.546,47	2.784.765,94
25	<u>Oneri straordinari</u>		
a	Trasferimenti in conto capitale		
b	Sopravvenienze passive e insussistenze dell'attivo	526.577,03	976.912,40
c	Minusvalenze patrimoniali		2.200,00
d	Altri oneri straordinari	21.094,56	131.288,50
	Totale oneri straordinari	547.671,59	1.110.400,90
	TOTALE PROVENTI ED ONERI STRAORDINARI (E)	2.813.874,88	1.674.365,04
	RISULTATO PRIMA DELLE IMPOSTE (A-B+C+D+E)	716.172,14	159.995,69
	Imposte (*)	159.502,93	155.946,16
	RISULTATO DELL'ESERCIZIO	556.669,21	4.049,53

Allegato n.10 - Rendiconto della gestione

STATO PATRIMONIALE (ATTIVO)		2017	2016
A) CREDITI vs.LO STATO ED ALTRE AMMINISTRAZIONI PUBBLICHE			
TOTALE CREDITI vs PARTECIPANTI (A)			
B) IMMOBILIZZAZIONI			
I	<u>Immobilizzazioni immateriali</u>		
1	Costi di impianto e di ampliamento		
2	Costi di ricerca sviluppo e pubblicità		
3	Diritti di brevetto ed utilizzazione opere dell'ingegno	72.574,07	64.070,93
4	Concessioni, licenze, marchi e diritti simile		
5	Avviamento		
6	Immobilizzazioni in corso ed acconti		
9	Altre		
	Totale immobilizzazioni immateriali	72.574,07	64.070,93
<u>Immobilizzazioni materiali</u>			
II 1	<u>Beni demaniali</u>	22.645.894,76	23.387.828,99
1.1	Terreni	3.818.536,10	3.818.536,10
1.2	Fabbricati	3.046.623,61	4.420.678,04
1.3	Infrastrutture	1.007.400,83	
1.9	Altri beni demaniali	14.773.334,22	15.148.614,85
III 2	<u>Altre immobilizzazioni materiali</u>	9.706.002,51	8.173.170,25
2.1	Terreni	514.726,67	855.281,88
a	di cui in leasing finanziario		
2.2	Fabbricati	8.563.761,56	7.209.041,28
a	di cui in leasing finanziario		
2.3	Impianti e macchinari	19.840,39	20.942,63
a	di cui in leasing finanziario		
2.4	Attrezzature industriali e commerciali		
2.5	Mezzi di trasporto	60.253,36	70.295,59
2.6	Macchine per ufficio e hardware	13.859,95	11.614,50
2.7	Mobili e arredi	2.071,25	5.494,37
2.8	Infrastrutture	531.489,33	
2.9	Altri beni materiali		500,00
3	Immobilizzazioni in corso ed acconti	3.476.720,83	3.853.976,95
B	Totale immobilizzazioni materiali	35.828.618,10	35.414.976,19
IV	<u>Immobilizzazioni Finanziarie</u>		
1	<u>Partecipazioni in</u>	225.851,65	225.851,65
a	imprese controllate		
b	imprese partecipate		
c	altri soggetti	225.851,65	225.851,65
2	<u>Crediti verso</u>		
a	altre amministrazioni pubbliche		
b	imprese controllate		
c	imprese partecipate		
d	altri soggetti		
3	Altri titoli		
	Totale immobilizzazioni finanziarie	225.851,65	225.851,65
	TOTALE IMMOBILIZZAZIONI (B)	36.127.043,82	35.704.898,77
C) ATTIVO CIRCOLANTE			
I	Rimanenze	500,00	2.000,00
	Totale rimanenze	500,00	2.000,00
II	<u>Crediti</u>		
1	Crediti di natura tributaria	2.389.785,94	2.685.758,99
a	Crediti da tributi destinati al finanziamento della sanità		
b	Altri crediti da tributi	2.383.870,50	2.679.889,95

c	Crediti da Fondi perequativi	5.915,44	5.869,04
2	Crediti per trasferimenti e contributi	1.266.382,73	1.115.385,57
a	verso amministrazioni pubbliche	1.224.382,73	1.072.736,16
b	imprese controllate	42.000,00	42.000,00
c	imprese partecipate		
d	verso altri soggetti		649,41
3	Verso clienti ed utenti	1.460.731,18	1.522.400,62
4	Altri Crediti	1.264.247,40	677.764,32
a	verso l'erario		
b	per attività svolta per c/terzi		
c	altri	1.264.247,40	677.764,32
	Totale crediti	6.381.147,25	6.001.309,50
III	<u>Attività finanziarie che non costituiscono immobilizzi</u>		
1	Partecipazioni		
2	Altri titoli		
	Totale attività finanziarie che non costituiscono immobilizzi		
IV	<u>Disponibilità liquide</u>		
1	<u>Conto di tesoreria</u>	2.356.046,03	2.975.392,08
2	Altri depositi bancari e postali		
3	Denaro e valori in cassa		
4	Altri conti presso la tesoreria statale intestati all'ente		
	Totale disponibilità liquide	2.356.046,03	2.975.392,08
	TOTALE ATTIVO CIRCOLANTE (C)	8.737.693,28	8.978.701,58
	<u>D) RATEI E RISCONTI</u>		
1	Ratei attivi		
2	Risconti attivi	137,24	177,86
	TOTALE RATEI E RISCONTI (D)	137,24	177,86
	TOTALE DELL'ATTIVO (A+B+C+D)	44.864.874,34	44.683.778,21

Allegato n.10 - Rendiconto della gestione

STATO PATRIMONIALE (PASSIVO)		2017	2016
<u>A) PATRIMONIO NETTO</u>			
I	Fondo di dotazione	21.023.534,68	21.023.534,68
II	Riserve	14.552.775,99	15.098.891,92
a	da risultato economico di esercizi precedenti	1.153.842,03	1.149.792,50
b	da capitale	3.579.546,28	4.129.711,74
c	da permessi di costruire	9.819.387,68	9.819.387,68
III	Risultato economico dell'esercizio	556.669,21	4.049,53
	TOTALE PATRIMONIO NETTO (A)	36.132.979,88	36.126.476,13
<u>B) FONDI PER RISCHI ED ONERI</u>			
1	Per trattamento di quiescenza		
2	Per imposte		
3	Altri	74.659,59	61.859,59
	TOTALE FONDI RISCHI ED ONERI (B)	74.659,59	61.859,59
C) TRATTAMENTO DI FINE RAPPORTO			
	TOTALE T.F.R. (C)		
<u>D) DEBITI</u>			
1	Debiti da finanziamento	3.055.661,23	3.124.163,31
a	prestiti obbligazionari		
b	v/ altre amministrazioni pubbliche	282.046,56	320.000,00
c	verso banche e tesoriere		
d	verso altri finanziatori	2.773.614,67	2.804.163,31
2	Debiti verso fornitori	222.639,33	2.423.758,80
3	Acconti		
4	Debiti per trasferimenti e contributi	1.069.840,18	711.928,80
a	enti finanziati dal servizio sanitario nazionale		
b	altre amministrazioni pubbliche	339.288,40	492.621,04
c	imprese controllate		
d	imprese partecipate	466.162,01	26.000,00
e	altri soggetti	264.389,77	193.307,76
5	Altri debiti	4.298.573,58	2.224.018,66
a	tributari	39.452,80	108.079,69
b	verso istituti di previdenza e sicurezza sociale	27.281,35	1,13
c	per attività svolta per c/terzi		
d	altri	4.231.839,43	2.115.937,84
	TOTALE DEBITI (D)	8.646.714,32	8.483.869,57
<u>E) RATEI E RISCONTI E CONTRIBUTI AGLI INVESTIMENTI</u>			
I	Ratei passivi		
II	Risconti passivi	10.520,55	11.572,92
1	Contributi agli investimenti		
a	da altre amministrazioni pubbliche		
b	da altri soggetti		
2	Concessioni pluriennali		
3	Altri risconti passivi	10.520,55	11.572,92
	TOTALE RATEI E RISCONTI (E)	10.520,55	11.572,92
	TOTALE DEL PASSIVO (A+B+C+D+E)	44.864.874,34	44.683.778,21

Allegato n.10 - Rendiconto della gestione

CONTI D'ORDINE		2017	2016
1) Impegni su esercizi futuri		5.090.431,65	
2) Beni di terzi in uso			
3) Beni dati in uso a terzi			
4) Garanzie prestate a amministrazioni pubbliche			
5) Garanzie prestate a imprese controllate			
6) Garanzie prestate a imprese partecipate			
7) Garanzie prestate a altre imprese			
	TOTALE CONTI D'ORDINE	5.090.431,65	

COMUNE DI CASTELLANA GROTTA
 VIA MARCONI, 9
 70013 (BA)
 C.F. 00834380727 P. IVA 00834380727

CONTO DEL BILANCIO
RIEPILOGO GENERALE DELLE ENTRATE
ESERCIZIO: 2017

		PREVISIONI DEFINITIVE DI COMPETENZA (CP)
Fondo pluriennale vincolato per spese correnti	CP	573.139,01
Fondo pluriennale vincolato per spese in conto capitale	CP	805.408,30
Avanzo di Amministrazione	CP	45.380,38

CONTO DEL BILANCIO - RIEPILOGO GENERALE DELLE ENTRATE

TITOLO	DENOMINAZIONE	RESIDUI ATTIVI AL 1/1/2017 (RS)		RISCOSSIONI IN C/RESIDUI (RR)		RIACCERTAMENTI RESIDUI (R)		MAGGIORI O MINORI ENTRATE DI COMPETENZA=A-CP	RESIDUI ATTIVI DA ESERCIZI PRECEDENTI (EP = RS -RR-R)		
		PREVISIONI DEFINITIVE DI COMPETENZA (CP)		RISCOSSIONI IN C/COMPETENZA (RC)		ACCERTAMENTI (A)			RESIDUI ATTIVI DA ESERCIZIO DI COMPETENZA (EC=A-RC)		
		PREVISIONI DEFINITIVE DI CASSA (CS)		TOTALE RISCOSSIONI (TR=RR+RC)		MAGGIORI O MINORI ENTRATE CASSA =TR-CS			TOTALE RESIDUI ATTIVI DA RIPORTARE (TR=EP+EC)		
TITOLO 1	Entrate correnti di natura tributaria e contributiva	RS	4.045.261,42	RR	871.148,75	R	-481.241,70	CP	-893.138,53	EP	2.692.870,97
		CP	9.520.210,59	RC	7.664.210,25	A	8.627.072,06		EC	962.861,81	
		CS	13.575.306,80	TR	8.535.359,00	CS	-5.039.947,80		TR	3.655.732,78	
TITOLO 2	Trasferimenti correnti	RS	114.855,24	RR	43.533,79	R	-1.801,10	CP	-756.779,55	EP	69.520,35
		CP	1.704.030,76	RC	560.550,77	A	947.251,21		EC	386.700,44	
		CS	1.842.189,38	TR	604.084,56	CS	-1.238.104,82		TR	456.220,79	
TITOLO 3	Entrate extratributarie	RS	1.293.899,36	RR	674.977,65	R	-26.245,61	CP	-171.342,17	EP	592.676,10
		CP	2.418.828,65	RC	1.848.303,44	A	2.247.486,48		EC	399.183,04	
		CS	3.727.998,16	TR	2.523.281,09	CS	-1.204.717,07		TR	991.859,14	
TITOLO 4	Entrate in conto capitale	RS	1.869.598,71	RR	591.899,17	R	-3.232,08	CP	-10.600.365,49	EP	1.274.467,46
		CP	11.940.017,19	RC	673.794,19	A	1.339.651,70		EC	665.857,51	
		CS	13.811.345,63	TR	1.265.693,36	CS	-12.545.652,27		TR	1.940.324,97	
TITOLO 5	Entrate da riduzione di attività finanziarie	RS	0,00	RR	0,00	R	0,00	CP	-595.000,00	EP	0,00
		CP	595.000,00	RC	0,00	A	0,00		EC	0,00	
		CS	595.000,00	TR	0,00	CS	-595.000,00		TR	0,00	
TITOLO 6	Accensione Prestiti	RS	564.198,32	RR	10.344,80	R	0,00	CP	0,00	EP	553.853,52
		CP	595.000,00	RC	0,00	A	595.000,00		EC	595.000,00	
		CS	1.159.198,32	TR	10.344,80	CS	-1.148.853,52		TR	1.148.853,52	
TITOLO 7	Anticipazioni da istituto tesoriere/cassiere	RS	0,00	RR	0,00	R	0,00	CP	0,00	EP	0,00
		CP	0,00	RC	0,00	A	0,00		EC	0,00	
		CS	0,00	TR	0,00	CS	0,00		TR	0,00	
TITOLO 9	Entrate per conto terzi e partite di giro	RS	27.385,93	RR	19.763,25	R	-2.612,41	CP	-2.627.477,08	EP	5.010,27
		CP	4.366.414,57	RC	1.738.937,48	A	1.738.937,49		EC	0,01	
		CS	4.393.800,50	TR	1.758.700,73	CS	-2.635.099,77		TR	5.010,28	
TOTALE TITOLI		RS	7.915.198,98	RR	2.211.667,41	R	-515.132,90	CP	-15.644.102,82	EP	5.188.398,67
CP	31.139.501,76	RC	12.485.796,13	A	15.495.398,94	EC	3.009.602,81				
CS	39.104.838,79	TR	14.697.463,54	CS	-24.407.375,25	TR	8.198.001,48				
TOTALE GENERALE DELLE ENTRATE		RS	7.915.198,98	RR	2.211.667,41	R	-515.132,90	CP	-15.644.102,82	EP	5.188.398,67
CP	32.563.429,45	RC	12.485.796,13	A	15.495.398,94	EC	3.009.602,81				
CS	39.104.838,79	TR	14.697.463,54	CS	-24.407.375,25	TR	8.198.001,48				

COMUNE DI CASTELLANA GROTTA
VIA MARCONI, 9
70013 (BA)
C.F. 00834380727 P. IVA 00834380727

CONTO DEL BILANCIO
RIEPILOGO GENERALE DELLE SPESE
ESERCIZIO: 2017

CONTO DEL BILANCIO - RIEPILOGO GENERALE DELLE SPESE

TITOLO	DENOMINAZIONE	RESIDUI PASSIVI AL 1/1/ (RS)	PAGAMENTI IN C/RESIDUI (PR)	RIACCERTAMENTI RESIDUI (R)		RESIDUI PASSIVI DA ESERCIZI PRECEDENTI (EP=RS-PR-R)
		PREVISIONI DEFINITIVE DI COMPETENZA (CP)	PAGAMENTI IN C/COMPETENZA (PC)	IMPEGNI (I)	ECONOMIE DI COMPETENZA (ECP= CP- I -FPV)	RESIDUI PASSIVI DA ESERCIZIO DI COMPETENZA (EC= I - PC)
		PREVISIONI DEFINITIVE DI CASSA (CS)	TOTALE PAGAMENTI (TP)	FONDO PLURIENNALE VINCOLATO (FPV)		TOTALE RESIDUI PASSIVI DA RIPORTARE (TR=EP+EC)
DISAVANZO DI AMMINISTRAZIONE		CP	0,00			
TITOLO 1	Spese correnti	RS 2.816.280,76 CP 13.637.143,11 CS 16.471.467,34	PR 2.502.689,74 PC 7.832.866,98 TP 10.335.556,72	R -135.671,96 I 11.516.691,26 FPV 613.442,30	ECP 1.507.009,55	EP 177.919,06 EC 3.683.824,28 TR 3.861.743,34
TITOLO 2	Spese in conto capitale	RS 3.897.407,23 CP 13.370.273,79 CS 17.167.681,02	PR 2.313.535,36 PC 404.569,46 TP 2.718.104,82	R -149.831,35 I 1.853.944,28 FPV 554.174,83	ECP 10.962.154,68	EP 1.434.040,52 EC 1.449.374,82 TR 2.883.415,34
TITOLO 3	Spese per incremento attività finanziarie	RS 0,00 CP 595.000,00 CS 595.000,00	PR 0,00 PC 0,00 TP 0,00	R 0,00 I 0,00 FPV	ECP 595.000,00	EP 0,00 EC 0,00 TR 0,00
TITOLO 4	Rimborso Prestiti	RS 0,00 CP 594.597,98 CS 594.597,98	PR 0,00 PC 594.597,44 TP 594.597,44	R 0,00 I 594.597,44 FPV	ECP 0,54	EP 0,00 EC 0,00 TR 0,00
TITOLO 5	Chiusura Anticipazioni ricevute da istituto tesoriere/cassiere	RS CP CS	PR PC TP	R I FPV	ECP 0,00	EP EC TR
TITOLO 7	Uscite per conto terzi e partite di giro	RS 212.618,31 CP 4.366.414,57 CS 4.579.032,88	PR 66.753,49 PC 1.601.797,12 TP 1.668.550,61	R -1.618,05 I 1.738.937,49 FPV	ECP 2.627.477,08	EP 144.246,77 EC 137.140,37 TR 281.387,14
TOTALE TITOLI		RS 6.926.306,30 CP 32.563.429,45 CS 39.407.779,22	PR 4.882.978,59 PC 10.433.831,00 TP 15.316.809,59	R -287.121,36 I 15.704.170,47 FPV 1.167.617,13	ECP 15.691.641,85	EP 1.756.206,35 EC 5.270.339,47 TR 7.026.545,82
TOTALE GENERALE DELLE SPESE		RS 6.926.306,30 CP 32.563.429,45 CS 39.407.779,22	PR 4.882.978,59 PC 10.433.831,00 TP 15.316.809,59	R -287.121,36 I 15.704.170,47 FPV 1.167.617,13	ECP 15.691.641,85	EP 1.756.206,35 EC 5.270.339,47 TR 7.026.545,82

COMUNE DI CASTELLANA GROTTA
VIA MARCONI, 9
70013 (BA)
C.F. 00834380727 P. IVA 00834380727

CONTO DEL BILANCIO
RIEPILOGO GENERALE DELLE SPESE PER MISSIONI
ESERCIZIO: 2017

CONTO DEL BILANCIO - RIEPILOGO GENERALE DELLE SPESE PER MISSIONI

MISSIONE	DENOMINAZIONE	RESIDUI PASSIVI AL 1/1/2017 (RS)	PAGAMENTI IN C/RESIDUI (PR)	RIACCERTAMENTI RESIDUI (R)		RESIDUI PASSIVI DA ESERCIZI PRECEDENTI (EP=RS-PR-R)					
		PREVISIONI DEFINITIVE DI COMPETENZA (CP)	PAGAMENTI IN C/COMPETENZA (PC)	IMPEGNI (I)	ECONOMIE DI COMPETENZA (ECP= CP- I -FPV)	RESIDUI PASSIVI DA ESERCIZIO DI COMPETENZA (EC= I - PC)					
		PREVISIONI DEFINITIVE DI CASSA (CS)	TOTALE PAGAMENTI (TP)	FONDO PLURIENNALE VINCOLATO (FPV)		TOTALE RESIDUI PASSIVI DA RIPORTARE (TR=EP+EC)					
DISAVANZO DI AMMINISTRAZIONE		CP	0,00								
MISSIONE 1	Servizi istituzionali, generali e di gestione	RS	742.703,39	PR	537.204,83	R	-80.482,31	EP	125.016,25		
		CP	4.788.586,26	PC	2.557.645,69	I	3.401.069,96	ECP	811.734,21	EC	843.424,27
		CS	5.509.032,36	TP	3.094.850,52	FPV	575.782,09		TR	968.440,52	
MISSIONE 2	Giustizia	RS	19.435,00	PR	19.435,00	R	0,00	EP	0,00		
		CP	19.435,00	PC	0,00	I	19.435,00	ECP	0,00	EC	19.435,00
		CS	38.870,00	TP	19.435,00	FPV	0,00		TR	19.435,00	
MISSIONE 3	Ordine pubblico e sicurezza	RS	95.846,57	PR	92.751,37	R	-112,90	EP	2.982,30		
		CP	742.734,88	PC	562.112,90	I	643.040,22	ECP	79.442,61	EC	80.927,32
		CS	838.581,45	TP	654.864,27	FPV	20.252,05		TR	83.909,62	
MISSIONE 4	Istruzione e diritto allo studio	RS	486.739,58	PR	249.512,42	R	-1.371,13	EP	235.856,03		
		CP	3.020.058,81	PC	868.439,38	I	1.182.476,13	ECP	1.827.565,38	EC	314.036,75
		CS	3.505.976,40	TP	1.117.951,80	FPV	10.017,30		TR	549.892,78	
MISSIONE 5	Tutela e valorizzazione dei beni e attività culturali	RS	86.044,40	PR	81.114,31	R	-30,09	EP	4.900,00		
		CP	721.112,79	PC	139.255,92	I	584.323,06	ECP	135.378,13	EC	445.067,14
		CS	807.127,11	TP	220.370,23	FPV	1.411,60		TR	449.967,14	
MISSIONE 6	Politiche giovanili, sport e tempo libero	RS	91.369,16	PR	68.456,10	R	-22.913,06	EP	0,00		
		CP	246.059,87	PC	126.943,93	I	201.799,04	ECP	22.968,86	EC	74.855,11
		CS	337.429,03	TP	195.400,03	FPV	21.291,97		TR	74.855,11	
MISSIONE 7	Turismo	RS	755.537,54	PR	680.227,77	R	0,00	EP	75.309,77		
		CP	617.822,86	PC	50.753,44	I	319.416,30	ECP	298.406,56	EC	268.662,86
		CS	1.373.360,40	TP	730.981,21	FPV	0,00		TR	343.972,63	
MISSIONE 8	Assetto del territorio ed edilizia abitativa	RS	2.712.068,43	PR	1.568.300,82	R	-99.419,14	EP	1.044.348,47		
		CP	6.181.275,17	PC	1.070.630,54	I	2.372.541,63	ECP	3.274.558,71	EC	1.301.911,09
		CS	8.793.343,60	TP	2.638.931,36	FPV	534.174,83		TR	2.346.259,56	
MISSIONE 9	Sviluppo sostenibile e tutela del territorio e dell'ambiente	RS	961.340,40	PR	837.520,22	R	-31.788,95	EP	92.031,23		
		CP	7.228.107,93	PC	2.042.849,24	I	3.356.404,06	ECP	3.871.703,87	EC	1.313.554,82
		CS	8.189.448,33	TP	2.880.369,46	FPV	0,00		TR	1.405.586,05	
MISSIONE 10	Trasporti e diritto alla mobilità	RS	0,00	PR	0,00	R	0,00	EP	0,00		
		CP	0,00	PC	0,00	I	0,00	ECP	0,00	EC	0,00
		CS	0,00	TP	0,00	FPV	0,00		TR	0,00	

CONTO DEL BILANCIO - RIEPILOGO GENERALE DELLE SPESE PER MISSIONI

MISSIONE	DENOMINAZIONE	RESIDUI PASSIVI AL 1/1/ (RS)	PAGAMENTI IN C/RESIDUI (PR)	RIACCERTAMENTI RESIDUI (R)		RESIDUI PASSIVI DA ESERCIZI PRECEDENTI (EP=RS-PR-R)
		PREVISIONI DEFINITIVE DI COMPETENZA (CP)	PAGAMENTI IN C/COMPETENZA (PC)	IMPEGNI (I)	ECONOMIE DI COMPETENZA (ECP= CP- I -FPV)	RESIDUI PASSIVI DA ESERCIZIO DI COMPETENZA (EC= I - PC)
		PREVISIONI DEFINITIVE DI CASSA (CS)	TOTALE PAGAMENTI (TP)	FONDO PLURIENNALE VINCOLATO (FPV)		TOTALE RESIDUI PASSIVI DA RIPORTARE (TR=EP+EC)
MISSIONE 11	Soccorso civile	RS 0,00	PR 0,00	R 0,00		EP 0,00
		CP 0,00	PC 0,00	I 0,00	ECP 0,00	EC 0,00
		CS 0,00	TP 0,00	FPV 0,00		TR 0,00
MISSIONE 12	Diritti sociali, politiche sociali e famiglia	RS 732.814,37	PR 680.625,86	R -49.385,73		EP 2.802,78
		CP 3.270.304,28	PC 753.623,27	I 1.222.583,92	ECP 2.043.033,07	EC 468.960,65
		CS 4.003.118,65	TP 1.434.249,13	FPV 4.687,29		TR 471.763,43
MISSIONE 13	Tutela della salute	RS 0,00	PR 0,00	R 0,00		EP 0,00
		CP 0,00	PC 0,00	I 0,00	ECP 0,00	EC 0,00
		CS 0,00	TP 0,00	FPV 0,00		TR 0,00
MISSIONE 14	Sviluppo economico e competitività	RS 29.789,15	PR 1.076,40	R 0,00		EP 28.712,75
		CP 670.817,75	PC 65.182,13	I 67.546,22	ECP 603.271,53	EC 2.364,09
		CS 700.606,90	TP 66.258,53	FPV 0,00		TR 31.076,84
MISSIONE 15	Politiche per il lavoro e la formazione professionale	RS 0,00	PR 0,00	R 0,00		EP 0,00
		CP 0,00	PC 0,00	I 0,00	ECP 0,00	EC 0,00
		CS 0,00	TP 0,00	FPV 0,00		TR 0,00
MISSIONE 16	Agricoltura, politiche agroalimentari e pesca	RS 0,00	PR 0,00	R 0,00		EP 0,00
		CP 0,00	PC 0,00	I 0,00	ECP 0,00	EC 0,00
		CS 0,00	TP 0,00	FPV 0,00		TR 0,00
MISSIONE 17	Energia e diversificazione delle fonti energetiche	RS 0,00	PR 0,00	R 0,00		EP 0,00
		CP 0,00	PC 0,00	I 0,00	ECP 0,00	EC 0,00
		CS 0,00	TP 0,00	FPV 0,00		TR 0,00
MISSIONE 18	Relazioni con le altre autonomie territoriali e locali	RS 0,00	PR 0,00	R 0,00		EP 0,00
		CP 0,00	PC 0,00	I 0,00	ECP 0,00	EC 0,00
		CS 0,00	TP 0,00	FPV 0,00		TR 0,00
MISSIONE 19	Relazioni internazionali	RS 0,00	PR 0,00	R 0,00		EP 0,00
		CP 0,00	PC 0,00	I 0,00	ECP 0,00	EC 0,00
		CS 0,00	TP 0,00	FPV 0,00		TR 0,00
MISSIONE 20	Fondi da ripartire	RS 0,00	PR 0,00	R 0,00		EP 0,00
		CP 96.101,30	PC 0,00	I 0,00	ECP 96.101,30	EC 0,00
		CS 137.254,13	TP 0,00	FPV 0,00		TR 0,00
MISSIONE 50	Debito pubblico	RS 0,00	PR 0,00	R 0,00		EP 0,00
		CP 594.597,98	PC 594.597,44	I 594.597,44	ECP 0,54	EC 0,00
		CS 594.597,98	TP 594.597,44	FPV 0,00		TR 0,00

CONTO DEL BILANCIO - RIEPILOGO GENERALE DELLE SPESE PER MISSIONI

MISSIONE	DENOMINAZIONE	RESIDUI PASSIVI AL 1/1/ (RS)		PAGAMENTI IN C/RESIDUI (PR)		RIACCERTAMENTI RESIDUI (R)		RESIDUI PASSIVI DA ESERCIZI PRECEDENTI (EP=RS-PR-R)	
		PREVISIONI DEFINITIVE DI COMPETENZA (CP)		PAGAMENTI IN C/COMPETENZA (PC)		IMPEGNI (I)		ECONOMIE DI COMPETENZA (ECP= CP- I -FPV)	
		PREVISIONI DEFINITIVE DI CASSA (CS)		TOTALE PAGAMENTI (TP)		FONDO PLURIENNALE VINCOLATO (FPV)		TOTALE RESIDUI PASSIVI DA RIPORTARE (TR=EP+EC)	
MISSIONE 99	Servizi per conto terzi	RS	212.618,31	PR	66.753,49	R	-1.618,05	EP	144.246,77
		CP	4.366.414,57	PC	1.601.797,12	I	1.738.937,49	EC	137.140,37
		CS	4.579.032,88	TP	1.668.550,61	FPV	0,00	TR	281.387,14
TOTALE MISSIONI		RS	6.926.306,30	PR	4.882.978,59	R	-287.121,36	EP	1.756.206,35
		CP	32.563.429,45	PC	10.433.831,00	I	15.704.170,47	EC	5.270.339,47
		CS	39.407.779,22	TP	15.316.809,59	FPV	1.167.617,13	TR	7.026.545,82
TOTALE GENERALE DELLE SPESE		RS	6.926.306,30	PR	4.882.978,59	R	-287.121,36	EP	1.756.206,35
		CP	32.563.429,45	PC	10.433.831,00	I	15.704.170,47	EC	5.270.339,47
		CS	39.407.779,22	TP	15.316.809,59	FPV	1.167.617,13	TR	7.026.545,82

COMUNE DI CASTELLANA GROTTA
VIA MARCONI, 9
70013 (BA)
C.F. 00834380727 P. IVA 00834380727

PROSPETTO DELLE SPESE DI BILANCIO PER MISSIONI, PROGRAMMI E MACROAGGREGATI

ESERCIZIO: 2017

PROSPETTO DELLE SPESE DI BILANCIO PER MISSIONI, PROGRAMMI E MACROAGGREGATI
SPESE CORRENTI - IMPEGNI
Esercizio finanziario 2017

MISSIONI E PROGRAMMI \ MACROAGGREGATI	Redditi da lavoro dipendente	Imposte e tasse a carico dell'ente	Acquisto di beni e servizi	Trasferimenti correnti	Trasferimenti di tributi	Fondi perequativi	Interessi passivi	Altre spese per redditi da capitale	Rimborsi e poste correttive delle entrate	Altre spese correnti	TOTALE
	101	102	103	104	105	106	107	108	109	110	100
1 Servizi istituzionali, generali e di gestione											
1 Organi istituzionali	65.679,20	14.023,92	247.851,65	0,00	0,00	0,00	0,00	0,00	0,00	78.338,74	405.893,51
2 Segreteria generale	414.489,44	29.884,79	417.723,83	11.514,68	0,00	0,00	0,00	0,00	0,00	113.172,74	986.785,48
3 Gestione economica, finanziaria, programmazione e provveditorato	258.159,36	17.526,54	136.455,76	0,00	0,00	0,00	0,00	0,00	0,00	0,00	412.141,66
4 Gestione delle entrate tributarie e servizi fiscali	61.921,91	5.156,26	111.010,63	900,00	0,00	0,00	1.500,00	0,00	19.094,56	0,00	199.583,36
5 Gestione dei beni demaniali e patrimoniali	0,00	0,00	154.164,35	0,00	0,00	0,00	24.190,05	0,00	0,00	2.717,56	181.071,96
6 Ufficio tecnico	332.474,70	21.801,12	281.205,40	16.371,26	0,00	0,00	0,00	0,00	0,00	0,00	651.852,48
7 Elezioni e consultazioni popolari - Anagrafe e stato civile	205.263,44	15.180,41	52.046,34	355,00	0,00	0,00	0,00	0,00	0,00	0,00	272.845,19
8 Statistica e sistemi informativi	0,00	0,00	0,00	0,00	0,00	0,00	0,00	0,00	0,00	0,00	0,00
9 Assistenza tecnico-amministrativa agli enti locali	0,00	0,00	0,00	0,00	0,00	0,00	0,00	0,00	0,00	0,00	0,00
10 Risorse umane	0,00	0,00	0,00	0,00	0,00	0,00	0,00	0,00	0,00	0,00	0,00
11 Altri servizi generali	281.103,96	96,71	0,00	0,00	0,00	0,00	0,00	0,00	0,00	3.584,39	284.785,06
12 Politica regionale unitaria per i servizi istituzionali, generali e di gestione (solo per le Regioni)	0,00	0,00	0,00	0,00	0,00	0,00	0,00	0,00	0,00	0,00	0,00
TOTALE MISSIONE 1 - Servizi istituzionali, generali e di gestione	1.619.092,01	103.669,75	1.400.457,96	29.140,94	0,00	0,00	25.690,05	0,00	19.094,56	197.813,43	3.394.958,70
2 Giustizia											
1 Uffici giudiziari	0,00	0,00	0,00	19.435,00	0,00	0,00	0,00	0,00	0,00	0,00	19.435,00
2 Casa circondariale e altri servizi	0,00	0,00	0,00	0,00	0,00	0,00	0,00	0,00	0,00	0,00	0,00
3 Politica regionale unitaria per la giustizia (solo per le Regioni)	0,00	0,00	0,00	0,00	0,00	0,00	0,00	0,00	0,00	0,00	0,00
TOTALE MISSIONE 2 - Giustizia	0,00	0,00	0,00	19.435,00	0,00	0,00	0,00	0,00	0,00	0,00	19.435,00
3 Ordine pubblico e sicurezza											
1 Polizia locale e amministrativa	461.988,88	36.678,05	135.500,75	8.250,00	0,00	0,00	0,00	0,00	0,00	622,54	643.040,22

3	Ordine pubblico e sicurezza												
2	Sistema integrato di sicurezza urbana	0,00	0,00	0,00	0,00	0,00	0,00	0,00	0,00	0,00	0,00	0,00	0,00
3	Politica regionale unitaria per l'ordine pubblico e la sicurezza (solo per le Regioni)	0,00	0,00	0,00	0,00	0,00	0,00	0,00	0,00	0,00	0,00	0,00	0,00
TOTALE MISSIONE 3 - Ordine pubblico e sicurezza		461.988,88	36.678,05	135.500,75	8.250,00	0,00	0,00	0,00	0,00	0,00	0,00	622,54	643.040,22
4	Istruzione e diritto allo studio												
1	Istruzione prescolastica	0,00	206,50	80.967,02	0,00	0,00	0,00	0,00	0,00	0,00	0,00	0,00	81.173,52
2	Altri ordini di istruzione	0,00	0,00	162.518,27	22.391,00	0,00	0,00	0,00	0,00	0,00	0,00	0,00	184.909,27
3	Edilizia scolastica (solo per le Regioni)	0,00	0,00	0,00	0,00	0,00	0,00	0,00	0,00	0,00	0,00	0,00	0,00
4	Istruzione universitaria	0,00	0,00	0,00	0,00	0,00	0,00	0,00	0,00	0,00	0,00	0,00	0,00
5	Istruzione tecnica superiore	92.093,38	6.620,44	693.692,84	0,00	0,00	0,00	0,00	0,00	0,00	0,00	0,00	792.406,66
6	Servizi ausiliari all'istruzione	0,00	0,00	0,00	0,00	0,00	0,00	0,00	0,00	0,00	0,00	0,00	0,00
7	Diritto allo studio	0,00	0,00	0,00	0,00	0,00	0,00	0,00	0,00	0,00	0,00	0,00	0,00
8	Politica regionale unitaria per l'istruzione e il diritto allo studio (solo per Regioni)	0,00	0,00	0,00	0,00	0,00	0,00	0,00	0,00	0,00	0,00	0,00	0,00
TOTALE MISSIONE 4 - Istruzione e diritto allo studio		92.093,38	6.826,94	937.178,13	22.391,00	0,00	0,00	0,00	0,00	0,00	0,00	0,00	1.058.489,45
5	Tutela e valorizzazione dei beni e attività culturali												
1	Valorizzazione dei beni di interesse storico	11.235,34	806,83	29.786,43	0,00	0,00	0,00	0,00	0,00	0,00	0,00	0,00	41.828,60
2	Attività culturali e interventi diversi nel settore culturale	0,00	0,00	56.459,41	486.035,05	0,00	0,00	0,00	0,00	0,00	0,00	0,00	542.494,46
3	Politica regionale unitaria per la tutela dei beni e delle attività culturali (solo per le Regioni)	0,00	0,00	0,00	0,00	0,00	0,00	0,00	0,00	0,00	0,00	0,00	0,00
TOTALE MISSIONE 5 - Tutela e valorizzazione dei beni e attività culturali		11.235,34	806,83	86.245,84	486.035,05	0,00	0,00	0,00	0,00	0,00	0,00	0,00	584.323,06
6	Politiche giovanili, sport e tempo libero												
1	Sport e tempo libero	0,00	0,00	0,00	0,00	0,00	0,00	0,00	0,00	0,00	0,00	0,00	0,00
2	Giovani	26.662,94	1.972,41	89.037,45	33.290,00	0,00	0,00	4.379,15	0,00	0,00	0,00	0,00	155.341,95
3	Politica regionale unitaria per i giovani, lo sport e il tempo libero (solo per le Regioni)	0,00	0,00	0,00	0,00	0,00	0,00	0,00	0,00	0,00	0,00	0,00	0,00
TOTALE MISSIONE 6 - Politiche giovanili, sport e tempo libero		26.662,94	1.972,41	89.037,45	33.290,00	0,00	0,00	4.379,15	0,00	0,00	0,00	0,00	155.341,95
7	Turismo												
1	Sviluppo e valorizzazione del turismo	0,00	0,00	40.593,44	10.000,00	0,00	0,00	0,00	0,00	0,00	0,00	0,00	50.593,44

7	Turismo												
2	Politica regionale unitaria per il turismo (solo per le Regioni)	0,00	0,00	0,00	0,00	0,00	0,00	0,00	0,00	0,00	0,00	0,00	0,00
TOTALE MISSIONE 7 - Turismo		0,00	0,00	40.593,44	10.000,00	0,00	0,00	0,00	0,00	0,00	0,00	0,00	50.593,44
8	Assetto del territorio ed edilizia abitativa												
1	Urbanistica	0,00	0,00	224.753,60	0,00	0,00	0,00	0,00	0,00	0,00	0,00	0,00	224.753,60
2	Edilizia residenziale pubblica e locale e piani di edilizia economico-popolare	0,00	0,00	715.552,13	23.699,51	0,00	0,00	0,00	0,00	0,00	0,00	0,00	739.251,64
3	Politica regionale unitaria per l'assetto del territorio e l'edilizia abitativa (solo per le Regioni)	0,00	0,00	0,00	0,00	0,00	0,00	0,00	0,00	0,00	0,00	0,00	0,00
TOTALE MISSIONE 8 - Assetto del territorio ed edilizia abitativa		0,00	0,00	940.305,73	23.699,51	0,00	0,00	0,00	0,00	0,00	0,00	0,00	964.005,24
9	Sviluppo sostenibile e tutela del territorio e dell'ambiente												
1	Difesa del suolo	0,00	0,00	37.969,00	0,00	0,00	0,00	0,00	0,00	0,00	0,00	0,00	37.969,00
2	Tutela, valorizzazione e recupero ambientale	0,00	0,00	9.783,00	10.822,70	0,00	0,00	0,00	0,00	0,00	0,00	165,00	20.770,70
3	Rifiuti	0,00	0,00	2.903.052,01	251.601,01	0,00	0,00	0,00	0,00	0,00	2.000,00	0,00	3.156.653,02
4	Servizio idrico integrato	0,00	0,00	0,00	0,00	0,00	0,00	0,00	0,00	0,00	0,00	0,00	0,00
5	Aree protette, parchi naturali, protezione naturalistica e forestazione	0,00	0,00	104.413,57	0,00	0,00	0,00	0,00	0,00	0,00	0,00	0,00	104.413,57
6	Tutela e valorizzazione delle risorse idriche	0,00	0,00	20.261,84	5.802,00	0,00	0,00	10.503,93	0,00	0,00	0,00	0,00	36.567,77
7	Sviluppo sostenibile territorio montano piccoli Comuni	0,00	0,00	0,00	0,00	0,00	0,00	0,00	0,00	0,00	0,00	0,00	0,00
8	Qualità dell'aria e riduzione dell'inquinamento	0,00	0,00	0,00	0,00	0,00	0,00	0,00	0,00	0,00	0,00	0,00	0,00
9	Politica regionale unitaria per lo sviluppo sostenibile e la tutela del territorio e dell'ambiente (solo per le Regioni)	0,00	0,00	0,00	0,00	0,00	0,00	0,00	0,00	0,00	0,00	0,00	0,00
TOTALE MISSIONE 9 - Sviluppo sostenibile e tutela del territorio e dell'ambiente		0,00	0,00	3.075.479,42	268.225,71	0,00	0,00	10.503,93	0,00	2.000,00	165,00	0,00	3.356.374,06
10	Trasporti e diritto alla mobilità												
1	Trasporto ferroviario	0,00	0,00	0,00	0,00	0,00	0,00	0,00	0,00	0,00	0,00	0,00	0,00
2	Trasporto pubblico local	0,00	0,00	0,00	0,00	0,00	0,00	0,00	0,00	0,00	0,00	0,00	0,00
3	Trasporto per vie d'acqua	0,00	0,00	0,00	0,00	0,00	0,00	0,00	0,00	0,00	0,00	0,00	0,00
4	Altre modalità di trasporto pubblico	0,00	0,00	0,00	0,00	0,00	0,00	0,00	0,00	0,00	0,00	0,00	0,00
5	Viabilità e infrastrutture stradali	0,00	0,00	0,00	0,00	0,00	0,00	0,00	0,00	0,00	0,00	0,00	0,00
6	Politica regionale unitaria per i trasporti e il diritto alla mobilità (solo per le Regioni)	0,00	0,00	0,00	0,00	0,00	0,00	0,00	0,00	0,00	0,00	0,00	0,00

10	Trasporti e diritto alla mobilità												
	TOTALE MISSIONE 10 - Trasporti e diritto alla mobilità	0,00	0,00	0,00	0,00	0,00	0,00	0,00	0,00	0,00	0,00	0,00	0,00
11	Soccorso civile												
1	Sistema di protezione civile	0,00	0,00	0,00	0,00	0,00	0,00	0,00	0,00	0,00	0,00	0,00	0,00
2	Interventi a seguito di calamità naturali	0,00	0,00	0,00	0,00	0,00	0,00	0,00	0,00	0,00	0,00	0,00	0,00
3	Politica regionale unitaria per il soccorso e la protezione civile (solo per le Regioni)	0,00	0,00	0,00	0,00	0,00	0,00	0,00	0,00	0,00	0,00	0,00	0,00
	TOTALE MISSIONE 11 - Soccorso civile	0,00	0,00	0,00	0,00	0,00	0,00	0,00	0,00	0,00	0,00	0,00	0,00
12	Diritti sociali, politiche sociali e famiglia												
1	Interventi per l'infanzia e per i minori	0,00	0,00	191.206,38	48.100,00	0,00	0,00	0,00	0,00	0,00	0,00	650,00	239.956,38
2	Interventi per la disabilità	0,00	430,34	18.138,00	0,00	0,00	0,00	0,00	0,00	0,00	0,00	70,00	18.638,34
3	Interventi per gli anziani	0,00	0,00	1.565,91	0,00	0,00	0,00	0,00	0,00	0,00	0,00	0,00	1.565,91
4	Interventi per soggetti a rischio di esclusione sociale	163.668,74	11.244,38	231.993,54	451.464,66	0,00	0,00	0,00	0,00	0,00	0,00	250,00	858.621,32
5	Interventi a favore delle famiglie	0,00	0,00	0,00	0,00	0,00	0,00	0,00	0,00	0,00	0,00	0,00	0,00
6	Interventi per il diritto alla casa	0,00	0,00	0,00	0,00	0,00	0,00	0,00	0,00	0,00	0,00	0,00	0,00
7	Programmazione e governo della rete dei servizi sociosanitari e sociali	0,00	0,00	0,00	0,00	0,00	0,00	0,00	0,00	0,00	0,00	0,00	0,00
8	Cooperazione e associazionismo	0,00	0,00	0,00	0,00	0,00	0,00	0,00	0,00	0,00	0,00	0,00	0,00
9	Servizio necroscopico e cimiteriale	17.599,78	1.115,19	85.087,00	0,00	0,00	0,00	0,00	0,00	0,00	0,00	0,00	103.801,97
10	Politica regionale unitaria per i diritti sociali e la famiglia (solo per le Regioni)	0,00	0,00	0,00	0,00	0,00	0,00	0,00	0,00	0,00	0,00	0,00	0,00
	TOTALE MISSIONE 12 - Diritti sociali, politiche sociali e famiglia	181.268,52	12.789,91	527.990,83	499.564,66	0,00	0,00	0,00	0,00	0,00	0,00	970,00	1.222.583,92
13	Tutela della salute												
1	Servizio sanitario regionale - finanziamento ordinario corrente per la garanzia dei LEA	0,00	0,00	0,00	0,00	0,00	0,00	0,00	0,00	0,00	0,00	0,00	0,00
2	Servizio sanitario regionale - finanziamento aggiuntivo corrente per livelli di assistenza superiori	0,00	0,00	0,00	0,00	0,00	0,00	0,00	0,00	0,00	0,00	0,00	0,00
3	Servizio sanitario regionale - finanziamento aggiuntivo corrente per la copertura dello squilibrio di	0,00	0,00	0,00	0,00	0,00	0,00	0,00	0,00	0,00	0,00	0,00	0,00
6	Servizio sanitario regionale - restituzione maggiori gettiti SSN	0,00	0,00	0,00	0,00	0,00	0,00	0,00	0,00	0,00	0,00	0,00	0,00
7	Ulteriori spese in materia sanitaria	0,00	0,00	0,00	0,00	0,00	0,00	0,00	0,00	0,00	0,00	0,00	0,00

13	Tutela della salute											
8	Politica regionale unitaria per la tutela della salute (solo per le Regioni)	0,00	0,00	0,00	0,00	0,00	0,00	0,00	0,00	0,00	0,00	0,00
TOTALE MISSIONE 13 - Tutela della salute		0,00	0,00	0,00	0,00	0,00	0,00	0,00	0,00	0,00	0,00	0,00
14	Sviluppo economico e competitività											
1	Industria, PMI e Artigianato	0,00	0,00	4.638,47	0,00	0,00	0,00	62.907,75	0,00	0,00	0,00	67.546,22
2	Commercio - reti distributive - tutela dei consumatori	0,00	0,00	0,00	0,00	0,00	0,00	0,00	0,00	0,00	0,00	0,00
3	Ricerca e innovazione	0,00	0,00	0,00	0,00	0,00	0,00	0,00	0,00	0,00	0,00	0,00
4	Reti e altri servizi di pubblica utilità	0,00	0,00	0,00	0,00	0,00	0,00	0,00	0,00	0,00	0,00	0,00
5	Politica regionale unitaria per lo sviluppo economico e la competitività (solo per le Regioni)	0,00	0,00	0,00	0,00	0,00	0,00	0,00	0,00	0,00	0,00	0,00
TOTALE MISSIONE 14 - Sviluppo economico e competitività		0,00	0,00	4.638,47	0,00	0,00	0,00	62.907,75	0,00	0,00	0,00	67.546,22
15	Politiche per il lavoro e la formazione professionale											
1	Servizi per lo sviluppo del mercato del lavoro	0,00	0,00	0,00	0,00	0,00	0,00	0,00	0,00	0,00	0,00	0,00
2	Formazione professionale	0,00	0,00	0,00	0,00	0,00	0,00	0,00	0,00	0,00	0,00	0,00
3	Sostegno all'occupazione	0,00	0,00	0,00	0,00	0,00	0,00	0,00	0,00	0,00	0,00	0,00
4	Politica regionale unitaria per il lavoro e la formazione professionale (solo per le Regioni)	0,00	0,00	0,00	0,00	0,00	0,00	0,00	0,00	0,00	0,00	0,00
TOTALE MISSIONE 15 - Politiche per il lavoro e la formazione professionale		0,00	0,00	0,00	0,00	0,00	0,00	0,00	0,00	0,00	0,00	0,00
16	Agricoltura, politiche agroalimentari e pesca											
1	Sistema Agroalimentare	0,00	0,00	0,00	0,00	0,00	0,00	0,00	0,00	0,00	0,00	0,00
2	Caccia e pesca	0,00	0,00	0,00	0,00	0,00	0,00	0,00	0,00	0,00	0,00	0,00
3	Politica regionale unitaria per l'agricoltura, i sistemi agroalimentari, la caccia e la pesca (solo per le Regioni)	0,00	0,00	0,00	0,00	0,00	0,00	0,00	0,00	0,00	0,00	0,00
TOTALE MISSIONE 16 - Agricoltura, politiche agroalimentari e pesca		0,00	0,00	0,00	0,00	0,00	0,00	0,00	0,00	0,00	0,00	0,00
17	Energia e diversificazione delle fonti energetiche											
1	Fonti energetiche	0,00	0,00	0,00	0,00	0,00	0,00	0,00	0,00	0,00	0,00	0,00
2	Politica regionale unitaria per l'energia e la diversificazione delle fonti energetiche (solo per le Regioni)	0,00	0,00	0,00	0,00	0,00	0,00	0,00	0,00	0,00	0,00	0,00
TOTALE MISSIONE 17 - Energia e diversificazione delle fonti energetiche		0,00	0,00	0,00	0,00	0,00	0,00	0,00	0,00	0,00	0,00	0,00

18	Relazioni con le altre autonomie territoriali e locali											
1	Relazioni finanziarie con le altre autonomie territoriali	0,00	0,00	0,00	0,00	0,00	0,00	0,00	0,00	0,00	0,00	0,00
2	Politica regionale unitaria per le relazioni con le altre autonomie territoriali e locali (solo per le Regioni)	0,00	0,00	0,00	0,00	0,00	0,00	0,00	0,00	0,00	0,00	0,00
TOTALE MISSIONE 18 - Relazioni con le altre autonomie territoriali e locali		0,00	0,00	0,00	0,00	0,00	0,00	0,00	0,00	0,00	0,00	0,00
19	Relazioni internazionali											
1	Relazioni internazionali e Cooperazione allo sviluppo	0,00	0,00	0,00	0,00	0,00	0,00	0,00	0,00	0,00	0,00	0,00
2	Cooperazione territoriale (solo per le Regioni)	0,00	0,00	0,00	0,00	0,00	0,00	0,00	0,00	0,00	0,00	0,00
TOTALE MISSIONE 19 - Relazioni internazionali		0,00	0,00	0,00	0,00	0,00	0,00	0,00	0,00	0,00	0,00	0,00
20	Fondi da ripartire											
1	Fondo di riserva	0,00	0,00	0,00	0,00	0,00	0,00	0,00	0,00	0,00	0,00	0,00
2	Fondo crediti di dubbia esigibilità	0,00	0,00	0,00	0,00	0,00	0,00	0,00	0,00	0,00	0,00	0,00
3	Altri fondi	0,00	0,00	0,00	0,00	0,00	0,00	0,00	0,00	0,00	0,00	0,00
TOTALE MISSIONE 20 - Fondi da ripartire		0,00	0,00	0,00	0,00	0,00	0,00	0,00	0,00	0,00	0,00	0,00
50	Debito pubblico											
1	Quota interessi ammortamento mutui e prestiti obbligazionari	0,00	0,00	0,00	0,00	0,00	0,00	0,00	0,00	0,00	0,00	0,00
TOTALE MISSIONE 50 - Debito pubblico		0,00	0,00	0,00	0,00	0,00	0,00	0,00	0,00	0,00	0,00	0,00
60	Anticipazioni finanziarie											
1	Restituzione anticipazione di tesoreria	0,00	0,00	0,00	0,00	0,00	0,00	0,00	0,00	0,00	0,00	0,00
TOTALE MISSIONE 60 - Anticipazioni finanziarie		0,00	0,00	0,00	0,00	0,00	0,00	0,00	0,00	0,00	0,00	0,00
TOTALE SPESE CORRENTI		2.392.341,07	162.743,89	7.237.428,02	1.400.031,87	0,00	0,00	103.480,88	0,00	21.094,56	199.570,97	11.516.691,26

PROSPETTO DELLE SPESE DI BILANCIO PER MISSIONI, PROGRAMMI E MACROAGGREGATI
SPESE IN CONTO CAPITALE E SPESE PER INCREMENTO DI ATTIVITA' FINANZIARIE - IMPEGNI

Esercizio finanziario 2017

MISSIONI E PROGRAMMI \ MACROAGGREGATI		Tributi in conto capitale a carico dell'ente	Investimenti fissi lordi e acquisto di terreni	Contributi agli investimenti	Altri trasferimenti in conto capitale	Altre spese in conto capitale	TOTALE Spese In conto Capitale	Acquisizioni di attività finanziarie	Concessione crediti di breve termine	Concessione crediti di medio-lungo termine	Altre spese per incremento di attività finanziarie	TOTALE SPESE PER INCREMENTO DI ATTIVITA' FINANZIARIE
		201	202	203	204	205	200	301	302	303	304	300
1	Servizi istituzionali, generali e di gestione											
1	Organi istituzionali	0,00	1.622,60	0,00	0,00	0,00	1.622,60	0,00	0,00	0,00	0,00	0,00
2	Segereteria generale	0,00	0,00	0,00	0,00	4.200,00	4.200,00	0,00	0,00	0,00	0,00	0,00
3	Gestione economica, finanziaria, programmazione e provveditorato	0,00	0,00	0,00	0,00	0,00	0,00	0,00	0,00	0,00	0,00	0,00
4	Gestione delle entrate tributarie e servizi fiscali	0,00	169,58	0,00	0,00	0,00	169,58	0,00	0,00	0,00	0,00	0,00
5	Gestione dei beni demaniali e patrimoniali	0,00	0,00	0,00	0,00	0,00	0,00	0,00	0,00	0,00	0,00	0,00
6	Ufficio tecnico	0,00	119,08	0,00	0,00	0,00	119,08	0,00	0,00	0,00	0,00	0,00
7	Elezioni e consultazioni popolari - Anagrafe e stato civile	0,00	0,00	0,00	0,00	0,00	0,00	0,00	0,00	0,00	0,00	0,00
8	Statistica e sistemi informativi	0,00	0,00	0,00	0,00	0,00	0,00	0,00	0,00	0,00	0,00	0,00
9	Assistenza tecnico-amministrativa agli enti locali	0,00	0,00	0,00	0,00	0,00	0,00	0,00	0,00	0,00	0,00	0,00
10	Risorse umane	0,00	0,00	0,00	0,00	0,00	0,00	0,00	0,00	0,00	0,00	0,00
11	Altri servizi generali	0,00	0,00	0,00	0,00	0,00	0,00	0,00	0,00	0,00	0,00	0,00
12	Politica regionale unitaria per i servizi istituzionali, generali e di gestione (solo per le Regioni)	0,00	0,00	0,00	0,00	0,00	0,00	0,00	0,00	0,00	0,00	0,00
TOTALE MISSIONE 1 - Servizi istituzionali, generali e di gestione		0,00	1.911,26	0,00	0,00	4.200,00	6.111,26	0,00	0,00	0,00	0,00	0,00
2	Giustizia											
1	Uffici giudiziari	0,00	0,00	0,00	0,00	0,00	0,00	0,00	0,00	0,00	0,00	0,00
2	Casa circondariale e altri servizi	0,00	0,00	0,00	0,00	0,00	0,00	0,00	0,00	0,00	0,00	0,00
3	Politica regionale unitaria per la giustizia (solo per le Regioni)	0,00	0,00	0,00	0,00	0,00	0,00	0,00	0,00	0,00	0,00	0,00
TOTALE MISSIONE 2 - Giustizia		0,00	0,00	0,00	0,00	0,00	0,00	0,00	0,00	0,00	0,00	0,00
3	Ordine pubblico e sicurezza											

3	Ordine pubblico e sicurezza											
1	Polizia locale e amministrativa	0,00	0,00	0,00	0,00	0,00	0,00	0,00	0,00	0,00	0,00	0,00
2	Sistema integrato di sicurezza urbana	0,00	0,00	0,00	0,00	0,00	0,00	0,00	0,00	0,00	0,00	0,00
3	Politica regionale unitaria per l'ordine pubblico e la sicurezza (solo per le Regioni)	0,00	0,00	0,00	0,00	0,00	0,00	0,00	0,00	0,00	0,00	0,00
TOTALE MISSIONE 3 - Ordine pubblico e sicurezza		0,00	0,00	0,00	0,00	0,00	0,00	0,00	0,00	0,00	0,00	0,00
4	Istruzione e diritto allo studio											
1	Istruzione prescolastica	0,00	33.608,30	0,00	0,00	0,00	33.608,30	0,00	0,00	0,00	0,00	0,00
2	Altri ordini di istruzione	0,00	90.378,38	0,00	0,00	0,00	90.378,38	0,00	0,00	0,00	0,00	0,00
3	Edilizia scolastica (solo per le Regioni)	0,00	0,00	0,00	0,00	0,00	0,00	0,00	0,00	0,00	0,00	0,00
4	Istruzione universitaria	0,00	0,00	0,00	0,00	0,00	0,00	0,00	0,00	0,00	0,00	0,00
5	Istruzione tecnica superiore	0,00	0,00	0,00	0,00	0,00	0,00	0,00	0,00	0,00	0,00	0,00
6	Servizi ausiliari all'istruzione	0,00	0,00	0,00	0,00	0,00	0,00	0,00	0,00	0,00	0,00	0,00
7	Diritto allo studio	0,00	0,00	0,00	0,00	0,00	0,00	0,00	0,00	0,00	0,00	0,00
8	Politica regionale unitaria per l'istruzione e il diritto allo studio (solo per Regioni)	0,00	0,00	0,00	0,00	0,00	0,00	0,00	0,00	0,00	0,00	0,00
TOTALE MISSIONE 4 - Istruzione e diritto allo studio		0,00	123.986,68	0,00	0,00	0,00	123.986,68	0,00	0,00	0,00	0,00	0,00
5	Tutela e valorizzazione dei beni e attività culturali											
1	Valorizzazione dei beni di interesse storico	0,00	0,00	0,00	0,00	0,00	0,00	0,00	0,00	0,00	0,00	0,00
2	Attività culturali e interventi diversi nel settore culturale	0,00	0,00	0,00	0,00	0,00	0,00	0,00	0,00	0,00	0,00	0,00
3	Politica regionale unitaria per la tutela dei beni e delle attività culturali (solo per le Regioni)	0,00	0,00	0,00	0,00	0,00	0,00	0,00	0,00	0,00	0,00	0,00
TOTALE MISSIONE 5 - Tutela e valorizzazione dei beni e attività culturali		0,00	0,00	0,00	0,00	0,00	0,00	0,00	0,00	0,00	0,00	0,00
6	Politiche giovanili, sport e tempo libero											
1	Sport e tempo libero	0,00	0,00	0,00	0,00	0,00	0,00	0,00	0,00	0,00	0,00	0,00
2	Giovani	0,00	46.457,09	0,00	0,00	0,00	46.457,09	0,00	0,00	0,00	0,00	0,00
3	Politica regionale unitaria per i giovani, lo sport e il tempo libero (solo per le Regioni)	0,00	0,00	0,00	0,00	0,00	0,00	0,00	0,00	0,00	0,00	0,00
TOTALE MISSIONE 6 - Politiche giovanili, sport e tempo libero		0,00	46.457,09	0,00	0,00	0,00	46.457,09	0,00	0,00	0,00	0,00	0,00

7	Turismo											
1	Sviluppo e valorizzazione del turismo	0,00	268.822,86	0,00	0,00	0,00	268.822,86	0,00	0,00	0,00	0,00	0,00
2	Politica regionale unitaria per il turismo (solo per le Regioni)	0,00	0,00	0,00	0,00	0,00	0,00	0,00	0,00	0,00	0,00	0,00
TOTALE MISSIONE 7 - Turismo		0,00	268.822,86	0,00	0,00	0,00	268.822,86	0,00	0,00	0,00	0,00	0,00
8	Assetto del territorio ed edilizia abitativa											
1	Urbanistica	0,00	1.388.241,69	0,00	0,00	0,00	1.388.241,69	0,00	0,00	0,00	0,00	0,00
2	Edilizia residenziale pubblica e locale e piani di edilizia economico-popolare	0,00	20.294,70	0,00	0,00	0,00	20.294,70	0,00	0,00	0,00	0,00	0,00
3	Politica regionale unitaria per l'assetto del territorio e l'edilizia abitativa (solo per le Regioni)	0,00	0,00	0,00	0,00	0,00	0,00	0,00	0,00	0,00	0,00	0,00
TOTALE MISSIONE 8 - Assetto del territorio ed edilizia abitativa		0,00	1.408.536,39	0,00	0,00	0,00	1.408.536,39	0,00	0,00	0,00	0,00	0,00
9	Sviluppo sostenibile e tutela del territorio e dell'ambiente											
1	Difesa del suolo	0,00	0,00	0,00	0,00	0,00	0,00	0,00	0,00	0,00	0,00	0,00
2	Tutela, valorizzazione e recupero ambientale	0,00	0,00	0,00	0,00	0,00	0,00	0,00	0,00	0,00	0,00	0,00
3	Rifiuti	0,00	0,00	0,00	0,00	0,00	0,00	0,00	0,00	0,00	0,00	0,00
4	Servizio idrico integrato	0,00	0,00	0,00	0,00	0,00	0,00	0,00	0,00	0,00	0,00	0,00
5	Aree protette, parchi naturali, protezione naturalistica e forestazione	0,00	0,00	0,00	0,00	0,00	0,00	0,00	0,00	0,00	0,00	0,00
6	Tutela e valorizzazione delle risorse idriche	0,00	30,00	0,00	0,00	0,00	30,00	0,00	0,00	0,00	0,00	0,00
7	Sviluppo sostenibile territorio montano piccoli Comuni	0,00	0,00	0,00	0,00	0,00	0,00	0,00	0,00	0,00	0,00	0,00
8	Qualità dell'aria e riduzione dell'inquinamento	0,00	0,00	0,00	0,00	0,00	0,00	0,00	0,00	0,00	0,00	0,00
9	Politica regionale unitaria per lo sviluppo sostenibile e la tutela del territorio e dell'ambiente (solo per le Regioni)	0,00	0,00	0,00	0,00	0,00	0,00	0,00	0,00	0,00	0,00	0,00
TOTALE MISSIONE 9 - Sviluppo sostenibile e tutela del territorio e dell'ambiente		0,00	30,00	0,00	0,00	0,00	30,00	0,00	0,00	0,00	0,00	0,00
10	Trasporti e diritto alla mobilità											
1	Trasporto ferroviario	0,00	0,00	0,00	0,00	0,00	0,00	0,00	0,00	0,00	0,00	0,00
2	Trasporto pubblico local	0,00	0,00	0,00	0,00	0,00	0,00	0,00	0,00	0,00	0,00	0,00
3	Trasporto per vie d'acqua	0,00	0,00	0,00	0,00	0,00	0,00	0,00	0,00	0,00	0,00	0,00
4	Altre modalità di trasporto pubblico	0,00	0,00	0,00	0,00	0,00	0,00	0,00	0,00	0,00	0,00	0,00

10	Trasporti e diritto alla mobilità												
5	Viabilità e infrastrutture stradali	0,00	0,00	0,00	0,00	0,00	0,00	0,00	0,00	0,00	0,00	0,00	0,00
6	Politica regionale unitaria per i trasporti e il diritto alla mobilità (solo per le Regioni)	0,00	0,00	0,00	0,00	0,00	0,00	0,00	0,00	0,00	0,00	0,00	0,00
TOTALE MISSIONE 10 - Trasporti e diritto alla mobilità		0,00	0,00	0,00	0,00	0,00	0,00	0,00	0,00	0,00	0,00	0,00	0,00
11	Soccorso civile												
1	Sistema di protezione civile	0,00	0,00	0,00	0,00	0,00	0,00	0,00	0,00	0,00	0,00	0,00	0,00
2	Interventi a seguito di calamità naturali	0,00	0,00	0,00	0,00	0,00	0,00	0,00	0,00	0,00	0,00	0,00	0,00
3	Politica regionale unitaria per il soccorso e la protezione civile (solo per le Regioni)	0,00	0,00	0,00	0,00	0,00	0,00	0,00	0,00	0,00	0,00	0,00	0,00
TOTALE MISSIONE 11 - Soccorso civile		0,00	0,00	0,00	0,00	0,00	0,00	0,00	0,00	0,00	0,00	0,00	0,00
12	Diritti sociali, politiche sociali e famiglia												
1	Interventi per l'infanzia e per i minori	0,00	0,00	0,00	0,00	0,00	0,00	0,00	0,00	0,00	0,00	0,00	0,00
2	Interventi per la disabilità	0,00	0,00	0,00	0,00	0,00	0,00	0,00	0,00	0,00	0,00	0,00	0,00
3	Interventi per gli anziani	0,00	0,00	0,00	0,00	0,00	0,00	0,00	0,00	0,00	0,00	0,00	0,00
4	Interventi per soggetti a rischio di esclusione sociale	0,00	0,00	0,00	0,00	0,00	0,00	0,00	0,00	0,00	0,00	0,00	0,00
5	Interventi a favore delle famiglie	0,00	0,00	0,00	0,00	0,00	0,00	0,00	0,00	0,00	0,00	0,00	0,00
6	Interventi per il diritto alla casa	0,00	0,00	0,00	0,00	0,00	0,00	0,00	0,00	0,00	0,00	0,00	0,00
7	Programmazione e governo della rete dei servizi socio-sanitari e sociali	0,00	0,00	0,00	0,00	0,00	0,00	0,00	0,00	0,00	0,00	0,00	0,00
8	Cooperazione e associazionismo	0,00	0,00	0,00	0,00	0,00	0,00	0,00	0,00	0,00	0,00	0,00	0,00
9	Servizio necroscopico e cimiteriale	0,00	0,00	0,00	0,00	0,00	0,00	0,00	0,00	0,00	0,00	0,00	0,00
10	Politica regionale unitaria per i diritti sociali e la famiglia (solo per le Regioni)	0,00	0,00	0,00	0,00	0,00	0,00	0,00	0,00	0,00	0,00	0,00	0,00
TOTALE MISSIONE 12 - Diritti sociali, politiche sociali e famiglia		0,00	0,00	0,00	0,00	0,00	0,00	0,00	0,00	0,00	0,00	0,00	0,00
13	Tutela della salute												
1	Servizio sanitario regionale - finanziamento ordinario corrente per la garanzia dei LEA	0,00	0,00	0,00	0,00	0,00	0,00	0,00	0,00	0,00	0,00	0,00	0,00
2	Servizio sanitario regionale - finanziamento aggiuntivo corrente per livelli di assistenza superiori	0,00	0,00	0,00	0,00	0,00	0,00	0,00	0,00	0,00	0,00	0,00	0,00
3	Servizio sanitario regionale - finanziamento aggiuntivo corrente per la copertura dello squilibrio d	0,00	0,00	0,00	0,00	0,00	0,00	0,00	0,00	0,00	0,00	0,00	0,00

13	Tutela della salute												
6	Servizio sanitario regionale - restituzione maggiori gettiti SSN	0,00	0,00	0,00	0,00	0,00	0,00	0,00	0,00	0,00	0,00	0,00	0,00
7	Ulteriori spese in materia sanitaria	0,00	0,00	0,00	0,00	0,00	0,00	0,00	0,00	0,00	0,00	0,00	0,00
8	Politica regionale unitaria per la tutela della salute (solo per le Regioni)	0,00	0,00	0,00	0,00	0,00	0,00	0,00	0,00	0,00	0,00	0,00	0,00
TOTALE MISSIONE 13 - Tutela della salute		0,00	0,00	0,00	0,00	0,00	0,00	0,00	0,00	0,00	0,00	0,00	0,00
14	Sviluppo economico e competitività												
1	Industria, PMI e Artigianato	0,00	0,00	0,00	0,00	0,00	0,00	0,00	0,00	0,00	0,00	0,00	0,00
2	Commercio - reti distributive - tutela dei consumatori	0,00	0,00	0,00	0,00	0,00	0,00	0,00	0,00	0,00	0,00	0,00	0,00
3	Ricerca e innovazione	0,00	0,00	0,00	0,00	0,00	0,00	0,00	0,00	0,00	0,00	0,00	0,00
4	Reti e altri servizi di pubblica utilità	0,00	0,00	0,00	0,00	0,00	0,00	0,00	0,00	0,00	0,00	0,00	0,00
5	Politica regionale unitaria per lo sviluppo economico e la competitività (solo per le Regioni)	0,00	0,00	0,00	0,00	0,00	0,00	0,00	0,00	0,00	0,00	0,00	0,00
TOTALE MISSIONE 14 - Sviluppo economico e competitività		0,00	0,00	0,00	0,00	0,00	0,00	0,00	0,00	0,00	0,00	0,00	0,00
15	Politiche per il lavoro e la formazione professionale												
1	Servizi per lo sviluppo del mercato del lavoro	0,00	0,00	0,00	0,00	0,00	0,00	0,00	0,00	0,00	0,00	0,00	0,00
2	Formazione professionale	0,00	0,00	0,00	0,00	0,00	0,00	0,00	0,00	0,00	0,00	0,00	0,00
3	Sostegno all'occupazione	0,00	0,00	0,00	0,00	0,00	0,00	0,00	0,00	0,00	0,00	0,00	0,00
4	Politica regionale unitaria per il lavoro e la formazione professionale (solo per le Regioni)	0,00	0,00	0,00	0,00	0,00	0,00	0,00	0,00	0,00	0,00	0,00	0,00
TOTALE MISSIONE 15 - Politiche per il lavoro e la formazione professionale		0,00	0,00	0,00	0,00	0,00	0,00	0,00	0,00	0,00	0,00	0,00	0,00
16	Agricoltura, politiche agroalimentari e pesca												
1	Sistema Agroalimentare	0,00	0,00	0,00	0,00	0,00	0,00	0,00	0,00	0,00	0,00	0,00	0,00
2	Caccia e pesca	0,00	0,00	0,00	0,00	0,00	0,00	0,00	0,00	0,00	0,00	0,00	0,00
3	Politica regionale unitaria per l'agricoltura, i sistemi agroalimentari, la caccia e la pesca (solo per le Regioni)	0,00	0,00	0,00	0,00	0,00	0,00	0,00	0,00	0,00	0,00	0,00	0,00
TOTALE MISSIONE 16 - Agricoltura, politiche agroalimentari e pesca		0,00	0,00	0,00	0,00	0,00	0,00	0,00	0,00	0,00	0,00	0,00	0,00
17	Energia e diversificazione delle fonti energetiche												

17	Energia e diversificazione delle fonti energetiche											
1	Fonti energetiche	0,00	0,00	0,00	0,00	0,00	0,00	0,00	0,00	0,00	0,00	0,00
2	Politica regionale unitaria per l'energia e la diversificazione delle fonti energetiche (solo per le Regioni)	0,00	0,00	0,00	0,00	0,00	0,00	0,00	0,00	0,00	0,00	0,00
TOTALE MISSIONE 17 - Energia e diversificazione delle fonti energetiche		0,00	0,00	0,00	0,00	0,00	0,00	0,00	0,00	0,00	0,00	0,00
18	Relazioni con le altre autonomie territoriali e locali											
1	Relazioni finanziarie con le altre autonomie territoriali	0,00	0,00	0,00	0,00	0,00	0,00	0,00	0,00	0,00	0,00	0,00
2	Politica regionale unitaria per le relazioni con le altre autonomie territoriali e locali (solo per le Regioni)	0,00	0,00	0,00	0,00	0,00	0,00	0,00	0,00	0,00	0,00	0,00
TOTALE MISSIONE 18 - Relazioni con le altre autonomie territoriali e locali		0,00	0,00	0,00	0,00	0,00	0,00	0,00	0,00	0,00	0,00	0,00
19	Relazioni internazionali											
1	Relazioni internazionali e Cooperazione allo sviluppo	0,00	0,00	0,00	0,00	0,00	0,00	0,00	0,00	0,00	0,00	0,00
2	Cooperazione territoriale (solo per le Regioni)	0,00	0,00	0,00	0,00	0,00	0,00	0,00	0,00	0,00	0,00	0,00
TOTALE MISSIONE 19 - Relazioni internazionali		0,00	0,00	0,00	0,00	0,00	0,00	0,00	0,00	0,00	0,00	0,00
20	Fondi da ripartire											
1	Fondo di riserva	0,00	0,00	0,00	0,00	0,00	0,00	0,00	0,00	0,00	0,00	0,00
2	Fondo crediti di dubbia esigibilità	0,00	0,00	0,00	0,00	0,00	0,00	0,00	0,00	0,00	0,00	0,00
3	Altri fondi	0,00	0,00	0,00	0,00	0,00	0,00	0,00	0,00	0,00	0,00	0,00
TOTALE MISSIONE 20 - Fondi da ripartire		0,00	0,00	0,00	0,00	0,00	0,00	0,00	0,00	0,00	0,00	0,00
TOTALE SPESE IN CONTO CAPITALE E SPESE PER INCREMENTO DI ATTIVITA' FINANZIARIE		0,00	1.849.744,28	0,00	0,00	4.200,00	1.853.944,28	0,00	0,00	0,00	0,00	0,00

PROSPETTO DELLE SPESE DI BILANCIO PER MISSIONI, PROGRAMMI E MACROAGGREGATI
SPESE PER RIMBORSO DI PRESTITI - IMPEGNI
Esercizio finanziario 2017

MISSIONI E PROGRAMMI \ MACROAGGREGATI		Rimborso di titoli obbligazionari	Rimborso prestiti a breve termine	Rimborso mutui e altri finanziamenti a medio lungo termine	Rimborso di altre forme di indebitamento	TOTALE
		401	402	403	404	400
50	Debito pubblico					
2	Quota capitale ammortamento mutui e prestiti obbligazionari	0,00	0,00	594.597,44	0,00	594.597,44
TOTALE MISSIONE 50 - Debito pubblico		0,00	0,00	594.597,44	0,00	594.597,44

PROSPETTO DELLE SPESE DI BILANCIO PER MISSIONI, PROGRAMMI E MACROAGGREGATI
SPESE PER SERVIZI PER CONTO TERZI E PARTITE DI GIRO - IMPEGNI
Esercizio finanziario 2017

MISSIONI E PROGRAMMI \ MACROAGGREGATI		Uscite per partite di giro	Uscite per conto terzi	TOTALE
		701	702	700
99	Servizi per conto terzi			
1	Servizi per conto terzi e Partite di giro	1.584.089,46	154.848,03	1.738.937,49
TOTALE MISSIONE 99 - Servizi per conto terzi		1.584.089,46	154.848,03	1.738.937,49

COMUNE DI CASTELLANA GROTTA
VIA MARCONI, 9
70013 (BA)
C.F. 00834380727 P. IVA 00834380727

PROSPETTO DELLE SPESE DI BILANCIO PER MISSIONI, PROGRAMMI E MACROAGGREGATI

ESERCIZIO: 2017

PROSPETTO DELLE SPESE DI BILANCIO PER MISSIONI, PROGRAMMI E MACROAGGREGATI
SPESE CORRENTI - PAGAMENTI C/COMPETENZA

Esercizio finanziario 2017

MISSIONI E PROGRAMMI \ MACROAGGREGATI	Redditi da lavoro dipendente	Imposte e tasse a carico dell'ente	Acquisto di beni e servizi	Trasferimenti correnti	Trasferimenti di tributi	Fondi perequativi	Interessi passivi	Altre spese per redditi da capitale	Rimborsi e poste correttive delle entrate	Altre spese correnti	TOTALE
	101	102	103	104	105	106	107	108	109	110	100
1 Servizi istituzionali, generali e di gestione											
1 Organi istituzionali	63.132,74	12.319,33	186.022,19	0,00	0,00	0,00	0,00	0,00	0,00	78.338,74	339.813,00
2 Segreteria generale	409.522,19	28.916,65	221.005,52	4.471,80	0,00	0,00	0,00	0,00	0,00	36.292,36	700.208,52
3 Gestione economica, finanziaria, programmazione e provveditorato	253.631,98	16.351,09	91.091,28	0,00	0,00	0,00	0,00	0,00	0,00	0,00	361.074,35
4 Gestione delle entrate tributarie e servizi fiscali	61.517,31	4.822,22	86.668,06	900,00	0,00	0,00	350,16	0,00	7.294,09	0,00	161.551,84
5 Gestione dei beni demaniali e patrimoniali	0,00	0,00	91.577,94	0,00	0,00	0,00	24.190,05	0,00	0,00	2.717,56	118.485,55
6 Ufficio tecnico	327.977,98	21.030,97	78.095,42	0,00	0,00	0,00	0,00	0,00	0,00	0,00	427.104,37
7 Elezioni e consultazioni popolari - Anagrafe e stato civile	203.450,56	14.594,11	49.519,74	355,00	0,00	0,00	0,00	0,00	0,00	0,00	267.919,41
8 Statistica e sistemi informativi	0,00	0,00	0,00	0,00	0,00	0,00	0,00	0,00	0,00	0,00	0,00
9 Assistenza tecnico-amministrativa agli enti locali	0,00	0,00	0,00	0,00	0,00	0,00	0,00	0,00	0,00	0,00	0,00
10 Risorse umane	0,00	0,00	0,00	0,00	0,00	0,00	0,00	0,00	0,00	0,00	0,00
11 Altri servizi generali	177.637,97	96,71	0,00	0,00	0,00	0,00	0,00	0,00	0,00	3.584,39	181.319,07
12 Politica regionale unitaria per i servizi istituzionali, generali e di gestione (solo per le Regioni)	0,00	0,00	0,00	0,00	0,00	0,00	0,00	0,00	0,00	0,00	0,00
TOTALE MISSIONE 1 - Servizi istituzionali, generali e di gestione	1.496.870,73	98.131,08	803.980,15	5.726,80	0,00	0,00	24.540,21	0,00	7.294,09	120.933,05	2.557.476,11
2 Giustizia											
1 Uffici giudiziari	0,00	0,00	0,00	0,00	0,00	0,00	0,00	0,00	0,00	0,00	0,00
2 Casa circondariale e altri servizi	0,00	0,00	0,00	0,00	0,00	0,00	0,00	0,00	0,00	0,00	0,00
3 Politica regionale unitaria per la giustizia (solo per le Regioni)	0,00	0,00	0,00	0,00	0,00	0,00	0,00	0,00	0,00	0,00	0,00
TOTALE MISSIONE 2 - Giustizia	0,00	0,00	0,00	0,00	0,00	0,00	0,00	0,00	0,00	0,00	0,00
3 Ordine pubblico e sicurezza											
1 Polizia locale e amministrativa	448.486,37	32.772,22	78.304,31	2.550,00	0,00	0,00	0,00	0,00	0,00	0,00	562.112,90

3	Ordine pubblico e sicurezza											
2	Sistema integrato di sicurezza urbana	0,00	0,00	0,00	0,00	0,00	0,00	0,00	0,00	0,00	0,00	0,00
3	Politica regionale unitaria per l'ordine pubblico e la sicurezza (solo per le Regioni)	0,00	0,00	0,00	0,00	0,00	0,00	0,00	0,00	0,00	0,00	0,00
TOTALE MISSIONE 3 - Ordine pubblico e sicurezza		448.486,37	32.772,22	78.304,31	2.550,00	0,00	0,00	0,00	0,00	0,00	0,00	562.112,90
4	Istruzione e diritto allo studio											
1	Istruzione prescolastica	0,00	0,00	60.839,52	0,00	0,00	0,00	0,00	0,00	0,00	0,00	60.839,52
2	Altri ordini di istruzione	0,00	0,00	105.259,66	444,07	0,00	0,00	0,00	0,00	0,00	0,00	105.703,73
3	Edilizia scolastica (solo per le Regioni)	0,00	0,00	0,00	0,00	0,00	0,00	0,00	0,00	0,00	0,00	0,00
4	Istruzione universitaria	0,00	0,00	0,00	0,00	0,00	0,00	0,00	0,00	0,00	0,00	0,00
5	Istruzione tecnica superiore	90.285,09	6.276,63	598.284,47	0,00	0,00	0,00	0,00	0,00	0,00	0,00	694.846,19
6	Servizi ausiliari all'istruzione	0,00	0,00	0,00	0,00	0,00	0,00	0,00	0,00	0,00	0,00	0,00
7	Diritto allo studio	0,00	0,00	0,00	0,00	0,00	0,00	0,00	0,00	0,00	0,00	0,00
8	Politica regionale unitaria per l'istruzione e il diritto allo studio (solo per Regioni)	0,00	0,00	0,00	0,00	0,00	0,00	0,00	0,00	0,00	0,00	0,00
TOTALE MISSIONE 4 - Istruzione e diritto allo studio		90.285,09	6.276,63	764.383,65	444,07	0,00	0,00	0,00	0,00	0,00	0,00	861.389,44
5	Tutela e valorizzazione dei beni e attività culturali											
1	Valorizzazione dei beni di interesse storico	11.235,34	806,83	8.951,51	0,00	0,00	0,00	0,00	0,00	0,00	0,00	20.993,68
2	Attività culturali e interventi diversi nel settore culturale	0,00	0,00	15.977,19	102.285,05	0,00	0,00	0,00	0,00	0,00	0,00	118.262,24
3	Politica regionale unitaria per la tutela dei beni e delle attività culturali (solo per le Regioni)	0,00	0,00	0,00	0,00	0,00	0,00	0,00	0,00	0,00	0,00	0,00
TOTALE MISSIONE 5 - Tutela e valorizzazione dei beni e attività culturali		11.235,34	806,83	24.928,70	102.285,05	0,00	0,00	0,00	0,00	0,00	0,00	139.255,92
6	Politiche giovanili, sport e tempo libero											
1	Sport e tempo libero	0,00	0,00	0,00	0,00	0,00	0,00	0,00	0,00	0,00	0,00	0,00
2	Giovani	26.424,94	1.887,41	60.966,78	24.986,25	0,00	0,00	4.379,15	0,00	0,00	0,00	118.644,53
3	Politica regionale unitaria per i giovani, lo sport e il tempo libero (solo per le Regioni)	0,00	0,00	0,00	0,00	0,00	0,00	0,00	0,00	0,00	0,00	0,00
TOTALE MISSIONE 6 - Politiche giovanili, sport e tempo libero		26.424,94	1.887,41	60.966,78	24.986,25	0,00	0,00	4.379,15	0,00	0,00	0,00	118.644,53
7	Turismo											

7	Turismo												
1	Sviluppo e valorizzazione del turismo	0,00	0,00	29.405,44	0,00	0,00	0,00	0,00	0,00	0,00	0,00	0,00	29.405,44
2	Politica regionale unitaria per il turismo (solo per le Regioni)	0,00	0,00	0,00	0,00	0,00	0,00	0,00	0,00	0,00	0,00	0,00	0,00
TOTALE MISSIONE 7 - Turismo		0,00	0,00	29.405,44	0,00	0,00	0,00	0,00	0,00	0,00	0,00	0,00	29.405,44
8	Assetto del territorio ed edilizia abitativa												
1	Urbanistica	0,00	0,00	155.338,20	0,00	0,00	0,00	0,00	0,00	0,00	0,00	0,00	155.338,20
2	Edilizia residenziale pubblica e locale e piani di edilizia economico-popolare	0,00	0,00	524.020,80	23.569,00	0,00	0,00	0,00	0,00	0,00	0,00	0,00	547.589,80
3	Politica regionale unitaria per l'assetto del territorio e l'edilizia abitativa (solo per le Regioni)	0,00	0,00	0,00	0,00	0,00	0,00	0,00	0,00	0,00	0,00	0,00	0,00
TOTALE MISSIONE 8 - Assetto del territorio ed edilizia abitativa		0,00	0,00	679.359,00	23.569,00	0,00	0,00	0,00	0,00	0,00	0,00	0,00	702.928,00
9	Sviluppo sostenibile e tutela del territorio e dell'ambiente												
1	Difesa del suolo	0,00	0,00	6.943,33	0,00	0,00	0,00	0,00	0,00	0,00	0,00	0,00	6.943,33
2	Tutela, valorizzazione e recupero ambientale	0,00	0,00	4.428,60	10.822,70	0,00	0,00	0,00	0,00	0,00	0,00	165,00	15.416,30
3	Rifiuti	0,00	0,00	1.903.096,19	24.000,00	0,00	0,00	0,00	0,00	2.000,00	0,00	0,00	1.929.096,19
4	Servizio idrico integrato	0,00	0,00	0,00	0,00	0,00	0,00	0,00	0,00	0,00	0,00	0,00	0,00
5	Aree protette, parchi naturali, protezione naturalistica e forestazione	0,00	0,00	65.828,40	0,00	0,00	0,00	0,00	0,00	0,00	0,00	0,00	65.828,40
6	Tutela e valorizzazione delle risorse idriche	0,00	0,00	15.061,09	0,00	0,00	0,00	10.503,93	0,00	0,00	0,00	0,00	25.565,02
7	Sviluppo sostenibile territorio montano piccoli Comuni	0,00	0,00	0,00	0,00	0,00	0,00	0,00	0,00	0,00	0,00	0,00	0,00
8	Qualità dell'aria e riduzione dell'inquinamento	0,00	0,00	0,00	0,00	0,00	0,00	0,00	0,00	0,00	0,00	0,00	0,00
9	Politica regionale unitaria per lo sviluppo sostenibile e la tutela del territorio e dell'ambiente (solo per le Regioni)	0,00	0,00	0,00	0,00	0,00	0,00	0,00	0,00	0,00	0,00	0,00	0,00
TOTALE MISSIONE 9 - Sviluppo sostenibile e tutela del territorio e dell'ambiente		0,00	0,00	1.995.357,61	34.822,70	0,00	0,00	10.503,93	0,00	2.000,00	165,00	0,00	2.042.849,24
10	Trasporti e diritto alla mobilità												
1	Trasporto ferroviario	0,00	0,00	0,00	0,00	0,00	0,00	0,00	0,00	0,00	0,00	0,00	0,00
2	Trasporto pubblico local	0,00	0,00	0,00	0,00	0,00	0,00	0,00	0,00	0,00	0,00	0,00	0,00
3	Trasporto per vie d'acqua	0,00	0,00	0,00	0,00	0,00	0,00	0,00	0,00	0,00	0,00	0,00	0,00
4	Altre modalità di trasporto pubblico	0,00	0,00	0,00	0,00	0,00	0,00	0,00	0,00	0,00	0,00	0,00	0,00
5	Viabilità e infrastrutture stradali	0,00	0,00	0,00	0,00	0,00	0,00	0,00	0,00	0,00	0,00	0,00	0,00

10	Trasporti e diritto alla mobilità												
6	Politica regionale unitaria per i trasporti e il diritto alla mobilità (solo per le Regioni)	0,00	0,00	0,00	0,00	0,00	0,00	0,00	0,00	0,00	0,00	0,00	0,00
TOTALE MISSIONE 10 - Trasporti e diritto alla mobilità		0,00	0,00	0,00	0,00	0,00	0,00	0,00	0,00	0,00	0,00	0,00	0,00
11	Soccorso civile												
1	Sistema di protezione civile	0,00	0,00	0,00	0,00	0,00	0,00	0,00	0,00	0,00	0,00	0,00	0,00
2	Interventi a seguito di calamità naturali	0,00	0,00	0,00	0,00	0,00	0,00	0,00	0,00	0,00	0,00	0,00	0,00
3	Politica regionale unitaria per il soccorso e la protezione civile (solo per le Regioni)	0,00	0,00	0,00	0,00	0,00	0,00	0,00	0,00	0,00	0,00	0,00	0,00
TOTALE MISSIONE 11 - Soccorso civile		0,00	0,00	0,00	0,00	0,00	0,00	0,00	0,00	0,00	0,00	0,00	0,00
12	Diritti sociali, politiche sociali e famiglia												
1	Interventi per l'infanzia e per i minori	0,00	0,00	111.013,78	47.600,00	0,00	0,00	0,00	0,00	0,00	0,00	650,00	159.263,78
2	Interventi per la disabilità	0,00	209,77	13.859,47	0,00	0,00	0,00	0,00	0,00	0,00	0,00	70,00	14.139,24
3	Interventi per gli anziani	0,00	0,00	1.565,91	0,00	0,00	0,00	0,00	0,00	0,00	0,00	0,00	1.565,91
4	Interventi per soggetti a rischio di esclusione sociale	161.122,14	10.273,48	163.465,84	163.358,96	0,00	0,00	0,00	0,00	0,00	0,00	250,00	498.470,42
5	Interventi a favore delle famiglie	0,00	0,00	0,00	0,00	0,00	0,00	0,00	0,00	0,00	0,00	0,00	0,00
6	Interventi per il diritto alla casa	0,00	0,00	0,00	0,00	0,00	0,00	0,00	0,00	0,00	0,00	0,00	0,00
7	Programmazione e governo della rete dei servizi socio-sanitari e sociali	0,00	0,00	0,00	0,00	0,00	0,00	0,00	0,00	0,00	0,00	0,00	0,00
8	Cooperazione e associazionismo	0,00	0,00	0,00	0,00	0,00	0,00	0,00	0,00	0,00	0,00	0,00	0,00
9	Servizio necroscopico e cimiteriale	17.575,98	1.106,69	61.501,25	0,00	0,00	0,00	0,00	0,00	0,00	0,00	0,00	80.183,92
10	Politica regionale unitaria per i diritti sociali e la famiglia (solo per le Regioni)	0,00	0,00	0,00	0,00	0,00	0,00	0,00	0,00	0,00	0,00	0,00	0,00
TOTALE MISSIONE 12 - Diritti sociali, politiche sociali e famiglia		178.698,12	11.589,94	351.406,25	210.958,96	0,00	0,00	0,00	0,00	0,00	0,00	970,00	753.623,27
13	Tutela della salute												
1	Servizio sanitario regionale - finanziamento ordinario corrente per la garanzia dei LEA	0,00	0,00	0,00	0,00	0,00	0,00	0,00	0,00	0,00	0,00	0,00	0,00
2	Servizio sanitario regionale - finanziamento aggiuntivo corrente per livelli di assistenza superiori	0,00	0,00	0,00	0,00	0,00	0,00	0,00	0,00	0,00	0,00	0,00	0,00
3	Servizio sanitario regionale - finanziamento aggiuntivo corrente per la copertura dello squilibrio d	0,00	0,00	0,00	0,00	0,00	0,00	0,00	0,00	0,00	0,00	0,00	0,00
6	Servizio sanitario regionale - restituzione maggiori gettiti SSN	0,00	0,00	0,00	0,00	0,00	0,00	0,00	0,00	0,00	0,00	0,00	0,00
7	Ulteriori spese in materia sanitaria	0,00	0,00	0,00	0,00	0,00	0,00	0,00	0,00	0,00	0,00	0,00	0,00

13	Tutela della salute												
8	Politica regionale unitaria per la tutela della salute (solo per le Regioni)	0,00	0,00	0,00	0,00	0,00	0,00	0,00	0,00	0,00	0,00	0,00	0,00
TOTALE MISSIONE 13 - Tutela della salute		0,00	0,00	0,00	0,00	0,00	0,00	0,00	0,00	0,00	0,00	0,00	0,00
14	Sviluppo economico e competitività												
1	Industria, PMI e Artigianato	0,00	0,00	2.274,38	0,00	0,00	0,00	62.907,75	0,00	0,00	0,00	0,00	65.182,13
2	Commercio - reti distributive - tutela dei consumatori	0,00	0,00	0,00	0,00	0,00	0,00	0,00	0,00	0,00	0,00	0,00	0,00
3	Ricerca e innovazione	0,00	0,00	0,00	0,00	0,00	0,00	0,00	0,00	0,00	0,00	0,00	0,00
4	Reti e altri servizi di pubblica utilità	0,00	0,00	0,00	0,00	0,00	0,00	0,00	0,00	0,00	0,00	0,00	0,00
5	Politica regionale unitaria per lo sviluppo economico e la competitività (solo per le Regioni)	0,00	0,00	0,00	0,00	0,00	0,00	0,00	0,00	0,00	0,00	0,00	0,00
TOTALE MISSIONE 14 - Sviluppo economico e competitività		0,00	0,00	2.274,38	0,00	0,00	0,00	62.907,75	0,00	0,00	0,00	0,00	65.182,13
15	Politiche per il lavoro e la formazione professionale												
1	Servizi per lo sviluppo del mercato del lavoro	0,00	0,00	0,00	0,00	0,00	0,00	0,00	0,00	0,00	0,00	0,00	0,00
2	Formazione professionale	0,00	0,00	0,00	0,00	0,00	0,00	0,00	0,00	0,00	0,00	0,00	0,00
3	Sostegno all'occupazione	0,00	0,00	0,00	0,00	0,00	0,00	0,00	0,00	0,00	0,00	0,00	0,00
4	Politica regionale unitaria per il lavoro e la formazione professionale (solo per le Regioni)	0,00	0,00	0,00	0,00	0,00	0,00	0,00	0,00	0,00	0,00	0,00	0,00
TOTALE MISSIONE 15 - Politiche per il lavoro e la formazione professionale		0,00	0,00	0,00	0,00	0,00	0,00	0,00	0,00	0,00	0,00	0,00	0,00
16	Agricoltura, politiche agroalimentari e pesca												
1	Sistema Agroalimentare	0,00	0,00	0,00	0,00	0,00	0,00	0,00	0,00	0,00	0,00	0,00	0,00
2	Caccia e pesca	0,00	0,00	0,00	0,00	0,00	0,00	0,00	0,00	0,00	0,00	0,00	0,00
3	Politica regionale unitaria per l'agricoltura, i sistemi agroalimentari, la caccia e la pesca (solo per le Regioni)	0,00	0,00	0,00	0,00	0,00	0,00	0,00	0,00	0,00	0,00	0,00	0,00
TOTALE MISSIONE 16 - Agricoltura, politiche agroalimentari e pesca		0,00	0,00	0,00	0,00	0,00	0,00	0,00	0,00	0,00	0,00	0,00	0,00
17	Energia e diversificazione delle fonti energetiche												
1	Fonti energetiche	0,00	0,00	0,00	0,00	0,00	0,00	0,00	0,00	0,00	0,00	0,00	0,00
2	Politica regionale unitaria per l'energia e la diversificazione delle fonti energetiche (solo per le Regioni)	0,00	0,00	0,00	0,00	0,00	0,00	0,00	0,00	0,00	0,00	0,00	0,00

17	Energia e diversificazione delle fonti energetiche											
TOTALE MISSIONE 17 - Energia e diversificazione delle fonti energetiche		0,00	0,00	0,00	0,00	0,00	0,00	0,00	0,00	0,00	0,00	0,00
18	Relazioni con le altre autonomie territoriali e locali											
1	Relazioni finanziarie con le altre autonomie territoriali	0,00	0,00	0,00	0,00	0,00	0,00	0,00	0,00	0,00	0,00	0,00
2	Politica regionale unitaria per le relazioni con le altre autonomie territoriali e locali (solo per le Regioni)	0,00	0,00	0,00	0,00	0,00	0,00	0,00	0,00	0,00	0,00	0,00
TOTALE MISSIONE 18 - Relazioni con le altre autonomie territoriali e locali		0,00	0,00	0,00	0,00	0,00	0,00	0,00	0,00	0,00	0,00	0,00
19	Relazioni internazionali											
1	Relazioni internazionali e Cooperazione allo sviluppo	0,00	0,00	0,00	0,00	0,00	0,00	0,00	0,00	0,00	0,00	0,00
2	Cooperazione territoriale (solo per le Regioni)	0,00	0,00	0,00	0,00	0,00	0,00	0,00	0,00	0,00	0,00	0,00
TOTALE MISSIONE 19 - Relazioni internazionali		0,00	0,00	0,00	0,00	0,00	0,00	0,00	0,00	0,00	0,00	0,00
20	Fondi da ripartire											
1	Fondo di riserva	0,00	0,00	0,00	0,00	0,00	0,00	0,00	0,00	0,00	0,00	0,00
2	Fondo crediti di dubbia esigibilità	0,00	0,00	0,00	0,00	0,00	0,00	0,00	0,00	0,00	0,00	0,00
3	Altri fondi	0,00	0,00	0,00	0,00	0,00	0,00	0,00	0,00	0,00	0,00	0,00
TOTALE MISSIONE 20 - Fondi da ripartire		0,00	0,00	0,00	0,00	0,00	0,00	0,00	0,00	0,00	0,00	0,00
50	Debito pubblico											
1	Quota interessi ammortamento mutui e prestiti obbligazionari	0,00	0,00	0,00	0,00	0,00	0,00	0,00	0,00	0,00	0,00	0,00
TOTALE MISSIONE 50 - Debito pubblico		0,00	0,00	0,00	0,00	0,00	0,00	0,00	0,00	0,00	0,00	0,00
60	Anticipazioni finanziarie											
1	Restituzione anticipazione di tesoreria	0,00	0,00	0,00	0,00	0,00	0,00	0,00	0,00	0,00	0,00	0,00
TOTALE MISSIONE 60 - Anticipazioni finanziarie		0,00	0,00	0,00	0,00	0,00	0,00	0,00	0,00	0,00	0,00	0,00
TOTALE SPESE CORRENTI		2.252.000,59	151.464,11	4.790.366,27	405.342,83	0,00	0,00	102.331,04	0,00	9.294,09	122.068,05	7.832.866,98

PROSPETTO DELLE SPESE DI BILANCIO PER MISSIONI, PROGRAMMI E MACROAGGREGATI
SPESE IN CONTO CAPITALE E SPESE PER INCREMENTO DI ATTIVITA' FINANZIARIE - PAGAMENTI C/COMPETENZA

Esercizio finanziario 2017

MISSIONI E PROGRAMMI \ MACROAGGREGATI		Tributi in conto capitale a carico dell'ente	Investimenti fissi lordi e acquisto di terreni	Contributi agli investimenti	Altri trasferimenti in conto capitale	Altre spese in conto capitale	TOTALE Spese In conto Capitale	Acquisizioni di attività finanziarie	Concessione crediti di breve termine	Concessione crediti di medio-lungo termine	Altre spese per incremento di attività finanziarie	TOTALE SPESE PER INCREMENTO DI ATTIVITA' FINANZIARIE
		201	202	203	204	205	200	301	302	303	304	300
1	Servizi istituzionali, generali e di gestione											
1	Organi istituzionali	0,00	0,00	0,00	0,00	0,00	0,00	0,00	0,00	0,00	0,00	0,00
2	Segreteria generale	0,00	0,00	0,00	0,00	0,00	0,00	0,00	0,00	0,00	0,00	0,00
3	Gestione economica, finanziaria, programmazione e provveditorato	0,00	0,00	0,00	0,00	0,00	0,00	0,00	0,00	0,00	0,00	0,00
4	Gestione delle entrate tributarie e servizi fiscali	0,00	169,58	0,00	0,00	0,00	169,58	0,00	0,00	0,00	0,00	0,00
5	Gestione dei beni demaniali e patrimoniali	0,00	0,00	0,00	0,00	0,00	0,00	0,00	0,00	0,00	0,00	0,00
6	Ufficio tecnico	0,00	0,00	0,00	0,00	0,00	0,00	0,00	0,00	0,00	0,00	0,00
7	Elezioni e consultazioni popolari - Anagrafe e stato civile	0,00	0,00	0,00	0,00	0,00	0,00	0,00	0,00	0,00	0,00	0,00
8	Statistica e sistemi informativi	0,00	0,00	0,00	0,00	0,00	0,00	0,00	0,00	0,00	0,00	0,00
9	Assistenza tecnico-amministrativa agli enti locali	0,00	0,00	0,00	0,00	0,00	0,00	0,00	0,00	0,00	0,00	0,00
10	Risorse umane	0,00	0,00	0,00	0,00	0,00	0,00	0,00	0,00	0,00	0,00	0,00
11	Altri servizi generali	0,00	0,00	0,00	0,00	0,00	0,00	0,00	0,00	0,00	0,00	0,00
12	Politica regionale unitaria per i servizi istituzionali, generali e di gestione (solo per le Regioni)	0,00	0,00	0,00	0,00	0,00	0,00	0,00	0,00	0,00	0,00	0,00
TOTALE MISSIONE 1 - Servizi istituzionali, generali e di gestione		0,00	169,58	0,00	0,00	0,00	169,58	0,00	0,00	0,00	0,00	0,00
2	Giustizia											
1	Uffici giudiziari	0,00	0,00	0,00	0,00	0,00	0,00	0,00	0,00	0,00	0,00	0,00
2	Casa circondariale e altri servizi	0,00	0,00	0,00	0,00	0,00	0,00	0,00	0,00	0,00	0,00	0,00
3	Politica regionale unitaria per la giustizia (solo per le Regioni)	0,00	0,00	0,00	0,00	0,00	0,00	0,00	0,00	0,00	0,00	0,00
TOTALE MISSIONE 2 - Giustizia		0,00	0,00	0,00	0,00	0,00	0,00	0,00	0,00	0,00	0,00	0,00
3	Ordine pubblico e sicurezza											

3	Ordine pubblico e sicurezza												
1	Polizia locale e amministrativa	0,00	0,00	0,00	0,00	0,00	0,00	0,00	0,00	0,00	0,00	0,00	0,00
2	Sistema integrato di sicurezza urbana	0,00	0,00	0,00	0,00	0,00	0,00	0,00	0,00	0,00	0,00	0,00	0,00
3	Politica regionale unitaria per l'ordine pubblico e la sicurezza (solo per le Regioni)	0,00	0,00	0,00	0,00	0,00	0,00	0,00	0,00	0,00	0,00	0,00	0,00
TOTALE MISSIONE 3 - Ordine pubblico e sicurezza		0,00	0,00	0,00	0,00	0,00	0,00	0,00	0,00	0,00	0,00	0,00	0,00
4	Istruzione e diritto allo studio												
1	Istruzione prescolastica	0,00	0,00	0,00	0,00	0,00	0,00	0,00	0,00	0,00	0,00	0,00	0,00
2	Altri ordini di istruzione	0,00	7.049,94	0,00	0,00	0,00	7.049,94	0,00	0,00	0,00	0,00	0,00	0,00
3	Edilizia scolastica (solo per le Regioni)	0,00	0,00	0,00	0,00	0,00	0,00	0,00	0,00	0,00	0,00	0,00	0,00
4	Istruzione universitaria	0,00	0,00	0,00	0,00	0,00	0,00	0,00	0,00	0,00	0,00	0,00	0,00
5	Istruzione tecnica superiore	0,00	0,00	0,00	0,00	0,00	0,00	0,00	0,00	0,00	0,00	0,00	0,00
6	Servizi ausiliari all'istruzione	0,00	0,00	0,00	0,00	0,00	0,00	0,00	0,00	0,00	0,00	0,00	0,00
7	Diritto allo studio	0,00	0,00	0,00	0,00	0,00	0,00	0,00	0,00	0,00	0,00	0,00	0,00
8	Politica regionale unitaria per l'istruzione e il diritto allo studio (solo per Regioni)	0,00	0,00	0,00	0,00	0,00	0,00	0,00	0,00	0,00	0,00	0,00	0,00
TOTALE MISSIONE 4 - Istruzione e diritto allo studio		0,00	7.049,94	0,00	0,00	0,00	7.049,94	0,00	0,00	0,00	0,00	0,00	0,00
5	Tutela e valorizzazione dei beni e attività culturali												
1	Valorizzazione dei beni di interesse storico	0,00	0,00	0,00	0,00	0,00	0,00	0,00	0,00	0,00	0,00	0,00	0,00
2	Attività culturali e interventi diversi nel settore culturale	0,00	0,00	0,00	0,00	0,00	0,00	0,00	0,00	0,00	0,00	0,00	0,00
3	Politica regionale unitaria per la tutela dei beni e delle attività culturali (solo per le Regioni)	0,00	0,00	0,00	0,00	0,00	0,00	0,00	0,00	0,00	0,00	0,00	0,00
TOTALE MISSIONE 5 - Tutela e valorizzazione dei beni e attività culturali		0,00	0,00	0,00	0,00	0,00	0,00	0,00	0,00	0,00	0,00	0,00	0,00
6	Politiche giovanili, sport e tempo libero												
1	Sport e tempo libero	0,00	0,00	0,00	0,00	0,00	0,00	0,00	0,00	0,00	0,00	0,00	0,00
2	Giovani	0,00	8.299,40	0,00	0,00	0,00	8.299,40	0,00	0,00	0,00	0,00	0,00	0,00
3	Politica regionale unitaria per i giovani, lo sport e il tempo libero (solo per le Regioni)	0,00	0,00	0,00	0,00	0,00	0,00	0,00	0,00	0,00	0,00	0,00	0,00
TOTALE MISSIONE 6 - Politiche giovanili, sport e tempo libero		0,00	8.299,40	0,00	0,00	0,00	8.299,40	0,00	0,00	0,00	0,00	0,00	0,00

7	Turismo												
1	Sviluppo e valorizzazione del turismo	0,00	21.348,00	0,00	0,00	0,00	21.348,00	0,00	0,00	0,00	0,00	0,00	0,00
2	Politica regionale unitaria per il turismo (solo per le Regioni)	0,00	0,00	0,00	0,00	0,00	0,00	0,00	0,00	0,00	0,00	0,00	0,00
TOTALE MISSIONE 7 - Turismo		0,00	21.348,00	0,00	0,00	0,00	21.348,00	0,00	0,00	0,00	0,00	0,00	0,00
8	Assetto del territorio ed edilizia abitativa												
1	Urbanistica	0,00	353.324,84	0,00	0,00	0,00	353.324,84	0,00	0,00	0,00	0,00	0,00	0,00
2	Edilizia residenziale pubblica e locale e piani di edilizia economico-popolare	0,00	14.377,70	0,00	0,00	0,00	14.377,70	0,00	0,00	0,00	0,00	0,00	0,00
3	Politica regionale unitaria per l'assetto del territorio e l'edilizia abitativa (solo per le Regioni)	0,00	0,00	0,00	0,00	0,00	0,00	0,00	0,00	0,00	0,00	0,00	0,00
TOTALE MISSIONE 8 - Assetto del territorio ed edilizia abitativa		0,00	367.702,54	0,00	0,00	0,00	367.702,54	0,00	0,00	0,00	0,00	0,00	0,00
9	Sviluppo sostenibile e tutela del territorio e dell'ambiente												
1	Difesa del suolo	0,00	0,00	0,00	0,00	0,00	0,00	0,00	0,00	0,00	0,00	0,00	0,00
2	Tutela, valorizzazione e recupero ambientale	0,00	0,00	0,00	0,00	0,00	0,00	0,00	0,00	0,00	0,00	0,00	0,00
3	Rifiuti	0,00	0,00	0,00	0,00	0,00	0,00	0,00	0,00	0,00	0,00	0,00	0,00
4	Servizio idrico integrato	0,00	0,00	0,00	0,00	0,00	0,00	0,00	0,00	0,00	0,00	0,00	0,00
5	Aree protette, parchi naturali, protezione naturalistica e forestazione	0,00	0,00	0,00	0,00	0,00	0,00	0,00	0,00	0,00	0,00	0,00	0,00
6	Tutela e valorizzazione delle risorse idriche	0,00	0,00	0,00	0,00	0,00	0,00	0,00	0,00	0,00	0,00	0,00	0,00
7	Sviluppo sostenibile territorio montano piccoli Comuni	0,00	0,00	0,00	0,00	0,00	0,00	0,00	0,00	0,00	0,00	0,00	0,00
8	Qualità dell'aria e riduzione dell'inquinamento	0,00	0,00	0,00	0,00	0,00	0,00	0,00	0,00	0,00	0,00	0,00	0,00
9	Politica regionale unitaria per lo sviluppo sostenibile e la tutela del territorio e dell'ambiente (solo per le Regioni)	0,00	0,00	0,00	0,00	0,00	0,00	0,00	0,00	0,00	0,00	0,00	0,00
TOTALE MISSIONE 9 - Sviluppo sostenibile e tutela del territorio e dell'ambiente		0,00	0,00	0,00	0,00	0,00	0,00	0,00	0,00	0,00	0,00	0,00	0,00
10	Trasporti e diritto alla mobilità												
1	Trasporto ferroviario	0,00	0,00	0,00	0,00	0,00	0,00	0,00	0,00	0,00	0,00	0,00	0,00
2	Trasporto pubblico local	0,00	0,00	0,00	0,00	0,00	0,00	0,00	0,00	0,00	0,00	0,00	0,00
3	Trasporto per vie d'acqua	0,00	0,00	0,00	0,00	0,00	0,00	0,00	0,00	0,00	0,00	0,00	0,00
4	Altre modalità di trasporto pubblico	0,00	0,00	0,00	0,00	0,00	0,00	0,00	0,00	0,00	0,00	0,00	0,00

10	Trasporti e diritto alla mobilità												
5	Viabilità e infrastrutture stradali	0,00	0,00	0,00	0,00	0,00	0,00	0,00	0,00	0,00	0,00	0,00	0,00
6	Politica regionale unitaria per i trasporti e il diritto alla mobilità (solo per le Regioni)	0,00	0,00	0,00	0,00	0,00	0,00	0,00	0,00	0,00	0,00	0,00	0,00
TOTALE MISSIONE 10 - Trasporti e diritto alla mobilità		0,00	0,00	0,00	0,00	0,00	0,00	0,00	0,00	0,00	0,00	0,00	0,00
11	Soccorso civile												
1	Sistema di protezione civile	0,00	0,00	0,00	0,00	0,00	0,00	0,00	0,00	0,00	0,00	0,00	0,00
2	Interventi a seguito di calamità naturali	0,00	0,00	0,00	0,00	0,00	0,00	0,00	0,00	0,00	0,00	0,00	0,00
3	Politica regionale unitaria per il soccorso e la protezione civile (solo per le Regioni)	0,00	0,00	0,00	0,00	0,00	0,00	0,00	0,00	0,00	0,00	0,00	0,00
TOTALE MISSIONE 11 - Soccorso civile		0,00	0,00	0,00	0,00	0,00	0,00	0,00	0,00	0,00	0,00	0,00	0,00
12	Diritti sociali, politiche sociali e famiglia												
1	Interventi per l'infanzia e per i minori	0,00	0,00	0,00	0,00	0,00	0,00	0,00	0,00	0,00	0,00	0,00	0,00
2	Interventi per la disabilità	0,00	0,00	0,00	0,00	0,00	0,00	0,00	0,00	0,00	0,00	0,00	0,00
3	Interventi per gli anziani	0,00	0,00	0,00	0,00	0,00	0,00	0,00	0,00	0,00	0,00	0,00	0,00
4	Interventi per soggetti a rischio di esclusione sociale	0,00	0,00	0,00	0,00	0,00	0,00	0,00	0,00	0,00	0,00	0,00	0,00
5	Interventi a favore delle famiglie	0,00	0,00	0,00	0,00	0,00	0,00	0,00	0,00	0,00	0,00	0,00	0,00
6	Interventi per il diritto alla casa	0,00	0,00	0,00	0,00	0,00	0,00	0,00	0,00	0,00	0,00	0,00	0,00
7	Programmazione e governo della rete dei servizi socio-sanitari e sociali	0,00	0,00	0,00	0,00	0,00	0,00	0,00	0,00	0,00	0,00	0,00	0,00
8	Cooperazione e associazionismo	0,00	0,00	0,00	0,00	0,00	0,00	0,00	0,00	0,00	0,00	0,00	0,00
9	Servizio necroscopico e cimiteriale	0,00	0,00	0,00	0,00	0,00	0,00	0,00	0,00	0,00	0,00	0,00	0,00
10	Politica regionale unitaria per i diritti sociali e la famiglia (solo per le Regioni)	0,00	0,00	0,00	0,00	0,00	0,00	0,00	0,00	0,00	0,00	0,00	0,00
TOTALE MISSIONE 12 - Diritti sociali, politiche sociali e famiglia		0,00	0,00	0,00	0,00	0,00	0,00	0,00	0,00	0,00	0,00	0,00	0,00
13	Tutela della salute												
1	Servizio sanitario regionale - finanziamento ordinario corrente per la garanzia dei LEA	0,00	0,00	0,00	0,00	0,00	0,00	0,00	0,00	0,00	0,00	0,00	0,00
2	Servizio sanitario regionale - finanziamento aggiuntivo corrente per livelli di assistenza superiori	0,00	0,00	0,00	0,00	0,00	0,00	0,00	0,00	0,00	0,00	0,00	0,00
3	Servizio sanitario regionale - finanziamento aggiuntivo corrente per la copertura dello squilibrio d	0,00	0,00	0,00	0,00	0,00	0,00	0,00	0,00	0,00	0,00	0,00	0,00
6	Servizio sanitario regionale - restituzione maggiori gettiti SSN	0,00	0,00	0,00	0,00	0,00	0,00	0,00	0,00	0,00	0,00	0,00	0,00

13	Tutela della salute												
7	Ulteriori spese in materia sanitaria	0,00	0,00	0,00	0,00	0,00	0,00	0,00	0,00	0,00	0,00	0,00	0,00
8	Politica regionale unitaria per la tutela della salute (solo per le Regioni)	0,00	0,00	0,00	0,00	0,00	0,00	0,00	0,00	0,00	0,00	0,00	0,00
TOTALE MISSIONE 13 - Tutela della salute		0,00	0,00	0,00	0,00	0,00	0,00	0,00	0,00	0,00	0,00	0,00	0,00
14	Sviluppo economico e competitività												
1	Industria, PMI e Artigianato	0,00	0,00	0,00	0,00	0,00	0,00	0,00	0,00	0,00	0,00	0,00	0,00
2	Commercio - reti distributive - tutela dei consumatori	0,00	0,00	0,00	0,00	0,00	0,00	0,00	0,00	0,00	0,00	0,00	0,00
3	Ricerca e innovazione	0,00	0,00	0,00	0,00	0,00	0,00	0,00	0,00	0,00	0,00	0,00	0,00
4	Reti e altri servizi di pubblica utilità	0,00	0,00	0,00	0,00	0,00	0,00	0,00	0,00	0,00	0,00	0,00	0,00
5	Politica regionale unitaria per lo sviluppo economico e la competitività (solo per le Regioni)	0,00	0,00	0,00	0,00	0,00	0,00	0,00	0,00	0,00	0,00	0,00	0,00
TOTALE MISSIONE 14 - Sviluppo economico e competitività		0,00	0,00	0,00	0,00	0,00	0,00	0,00	0,00	0,00	0,00	0,00	0,00
15	Politiche per il lavoro e la formazione professionale												
1	Servizi per lo sviluppo del mercato del lavoro	0,00	0,00	0,00	0,00	0,00	0,00	0,00	0,00	0,00	0,00	0,00	0,00
2	Formazione professionale	0,00	0,00	0,00	0,00	0,00	0,00	0,00	0,00	0,00	0,00	0,00	0,00
3	Sostegno all'occupazione	0,00	0,00	0,00	0,00	0,00	0,00	0,00	0,00	0,00	0,00	0,00	0,00
4	Politica regionale unitaria per il lavoro e la formazione professionale (solo per le Regioni)	0,00	0,00	0,00	0,00	0,00	0,00	0,00	0,00	0,00	0,00	0,00	0,00
TOTALE MISSIONE 15 - Politiche per il lavoro e la formazione professionale		0,00	0,00	0,00	0,00	0,00	0,00	0,00	0,00	0,00	0,00	0,00	0,00
16	Agricoltura, politiche agroalimentari e pesca												
1	Sistema Agroalimentare	0,00	0,00	0,00	0,00	0,00	0,00	0,00	0,00	0,00	0,00	0,00	0,00
2	Caccia e pesca	0,00	0,00	0,00	0,00	0,00	0,00	0,00	0,00	0,00	0,00	0,00	0,00
3	Politica regionale unitaria per l'agricoltura, i sistemi agroalimentari, la caccia e la pesca (solo per le Regioni)	0,00	0,00	0,00	0,00	0,00	0,00	0,00	0,00	0,00	0,00	0,00	0,00
TOTALE MISSIONE 16 - Agricoltura, politiche agroalimentari e pesca		0,00	0,00	0,00	0,00	0,00	0,00	0,00	0,00	0,00	0,00	0,00	0,00
17	Energia e diversificazione delle fonti energetiche												
1	Fonti energetiche	0,00	0,00	0,00	0,00	0,00	0,00	0,00	0,00	0,00	0,00	0,00	0,00

17	Energia e diversificazione delle fonti energetiche												
2	Politica regionale unitaria per l'energia e la diversificazione delle fonti energetiche (solo per le Regioni)	0,00	0,00	0,00	0,00	0,00	0,00	0,00	0,00	0,00	0,00	0,00	0,00
TOTALE MISSIONE 17 - Energia e diversificazione delle fonti energetiche		0,00	0,00	0,00	0,00	0,00	0,00	0,00	0,00	0,00	0,00	0,00	0,00
18	Relazioni con le altre autonomie territoriali e locali												
1	Relazioni finanziarie con le altre autonomie territoriali	0,00	0,00	0,00	0,00	0,00	0,00	0,00	0,00	0,00	0,00	0,00	0,00
2	Politica regionale unitaria per le relazioni con le altre autonomie territoriali e locali (solo per le Regioni)	0,00	0,00	0,00	0,00	0,00	0,00	0,00	0,00	0,00	0,00	0,00	0,00
TOTALE MISSIONE 18 - Relazioni con le altre autonomie territoriali e locali		0,00	0,00	0,00	0,00	0,00	0,00	0,00	0,00	0,00	0,00	0,00	0,00
19	Relazioni internazionali												
1	Relazioni internazionali e Cooperazione allo sviluppo	0,00	0,00	0,00	0,00	0,00	0,00	0,00	0,00	0,00	0,00	0,00	0,00
2	Cooperazione territoriale (solo per le Regioni)	0,00	0,00	0,00	0,00	0,00	0,00	0,00	0,00	0,00	0,00	0,00	0,00
TOTALE MISSIONE 19 - Relazioni internazionali		0,00	0,00	0,00	0,00	0,00	0,00	0,00	0,00	0,00	0,00	0,00	0,00
20	Fondi da ripartire												
1	Fondo di riserva	0,00	0,00	0,00	0,00	0,00	0,00	0,00	0,00	0,00	0,00	0,00	0,00
2	Fondo crediti di dubbia esigibilità	0,00	0,00	0,00	0,00	0,00	0,00	0,00	0,00	0,00	0,00	0,00	0,00
3	Altri fondi	0,00	0,00	0,00	0,00	0,00	0,00	0,00	0,00	0,00	0,00	0,00	0,00
TOTALE MISSIONE 20 - Fondi da ripartire		0,00	0,00	0,00	0,00	0,00	0,00	0,00	0,00	0,00	0,00	0,00	0,00
TOTALE SPESE IN CONTO CAPITALE E SPESE PER INCREMENTO DI ATTIVITA' FINANZIARIE		0,00	404.569,46	0,00	0,00	0,00	404.569,46	0,00	0,00	0,00	0,00	0,00	0,00

COMUNE DI CASTELLANA GROTTA
VIA MARCONI, 9
70013 (BA)
C.F. 00834380727 P. IVA 00834380727

PROSPETTO DELLE SPESE DI BILANCIO PER MISSIONI, PROGRAMMI E MACROAGGREGATI

ESERCIZIO: 2017

PROSPETTO DELLE SPESE DI BILANCIO PER MISSIONI, PROGRAMMI E MACROAGGREGATI
SPESE CORRENTI - PAGAMENTI C/RESIDUI
Esercizio finanziario 2017

MISSIONI E PROGRAMMI \ MACROAGGREGATI	Redditi da lavoro dipendente	Imposte e tasse a carico dell'ente	Acquisto di beni e servizi	Trasferimenti correnti	Trasferimenti di tributi	Fondi perequativi	Interessi passivi	Altre spese per redditi da capitale	Rimborsi e poste correttive delle entrate	Altre spese correnti	TOTALE
	101	102	103	104	105	106	107	108	109	110	100
1 Servizi istituzionali, generali e di gestione											
1 Organi istituzionali	202,49	0,00	50.932,30	0,00	0,00	0,00	0,00	0,00	0,00	0,00	51.134,79
2 Segreteria generale	849,61	100,00	113.972,33	5.298,06	0,00	0,00	0,00	0,00	0,00	27.186,34	147.406,34
3 Gestione economica, finanziaria, programmazione e provveditorato	386,78	100,00	33.429,68	0,00	0,00	0,00	0,00	0,00	0,00	0,00	33.916,46
4 Gestione delle entrate tributarie e servizi fiscali	0,00	0,00	17.178,20	0,00	0,00	0,00	1.285,77	0,00	21.945,15	0,00	40.409,12
5 Gestione dei beni demaniali e patrimoniali	0,00	0,00	54.111,46	0,00	0,00	0,00	0,00	0,00	0,00	0,00	54.111,46
6 Ufficio tecnico	824,15	100,00	57.587,68	400,00	0,00	0,00	0,00	0,00	0,00	0,00	58.911,83
7 Elezioni e consultazioni popolari - Anagrafe e stato civile	1.694,58	222,77	5.426,04	0,00	0,00	0,00	0,00	0,00	0,00	0,00	7.343,39
8 Statistica e sistemi informativi	0,00	0,00	0,00	0,00	0,00	0,00	0,00	0,00	0,00	0,00	0,00
9 Assistenza tecnico-amministrativa agli enti locali	0,00	0,00	0,00	0,00	0,00	0,00	0,00	0,00	0,00	0,00	0,00
10 Risorse umane	0,00	0,00	0,00	0,00	0,00	0,00	0,00	0,00	0,00	0,00	0,00
11 Altri servizi generali	7.171,49	0,00	0,00	0,00	0,00	0,00	0,00	0,00	0,00	0,00	7.171,49
12 Politica regionale unitaria per i servizi istituzionali, generali e di gestione (solo per le Regioni)	0,00	0,00	0,00	0,00	0,00	0,00	0,00	0,00	0,00	0,00	0,00
TOTALE MISSIONE 1 - Servizi istituzionali, generali e di gestione	11.129,10	522,77	332.637,69	5.698,06	0,00	0,00	1.285,77	0,00	21.945,15	27.186,34	400.404,88
2 Giustizia											
1 Uffici giudiziari	0,00	0,00	0,00	19.435,00	0,00	0,00	0,00	0,00	0,00	0,00	19.435,00
2 Casa circondariale e altri servizi	0,00	0,00	0,00	0,00	0,00	0,00	0,00	0,00	0,00	0,00	0,00
3 Politica regionale unitaria per la giustizia (solo per le Regioni)	0,00	0,00	0,00	0,00	0,00	0,00	0,00	0,00	0,00	0,00	0,00
TOTALE MISSIONE 2 - Giustizia	0,00	0,00	0,00	19.435,00	0,00	0,00	0,00	0,00	0,00	0,00	19.435,00
3 Ordine pubblico e sicurezza											
1 Polizia locale e amministrativa	1.130,12	598,88	79.593,27	2.700,00	0,00	0,00	0,00	0,00	0,00	0,00	84.022,27

3	Ordine pubblico e sicurezza												
2	Sistema integrato di sicurezza urbana	0,00	0,00	0,00	0,00	0,00	0,00	0,00	0,00	0,00	0,00	0,00	0,00
3	Politica regionale unitaria per l'ordine pubblico e la sicurezza (solo per le Regioni)	0,00	0,00	0,00	0,00	0,00	0,00	0,00	0,00	0,00	0,00	0,00	0,00
TOTALE MISSIONE 3 - Ordine pubblico e sicurezza		1.130,12	598,88	79.593,27	2.700,00	0,00	0,00	0,00	0,00	0,00	0,00	0,00	84.022,27
4	Istruzione e diritto allo studio												
1	Istruzione prescolastica	0,00	0,00	26.616,10	0,00	0,00	0,00	0,00	0,00	0,00	0,00	0,00	26.616,10
2	Altri ordini di istruzione	0,00	0,00	45.315,53	16.660,09	0,00	0,00	0,00	0,00	0,00	0,00	0,00	61.975,62
3	Edilizia scolastica (solo per le Regioni)	0,00	0,00	0,00	0,00	0,00	0,00	0,00	0,00	0,00	0,00	0,00	0,00
4	Istruzione universitaria	0,00	0,00	0,00	0,00	0,00	0,00	0,00	0,00	0,00	0,00	0,00	0,00
5	Istruzione tecnica superiore	446,04	0,00	122.207,52	10,00	0,00	0,00	0,00	0,00	0,00	0,00	0,00	122.663,56
6	Servizi ausiliari all'istruzione	0,00	0,00	0,00	0,00	0,00	0,00	0,00	0,00	0,00	0,00	0,00	0,00
7	Diritto allo studio	0,00	0,00	0,00	0,00	0,00	0,00	0,00	0,00	0,00	0,00	0,00	0,00
8	Politica regionale unitaria per l'istruzione e il diritto allo studio (solo per Regioni)	0,00	0,00	0,00	0,00	0,00	0,00	0,00	0,00	0,00	0,00	0,00	0,00
TOTALE MISSIONE 4 - Istruzione e diritto allo studio		446,04	0,00	194.139,15	16.670,09	0,00	0,00	0,00	0,00	0,00	0,00	0,00	211.255,28
5	Tutela e valorizzazione dei beni e attività culturali												
1	Valorizzazione dei beni di interesse storico	0,00	0,00	16.614,31	0,00	0,00	0,00	0,00	0,00	0,00	0,00	0,00	16.614,31
2	Attività culturali e interventi diversi nel settore culturale	0,00	0,00	11.800,00	52.700,00	0,00	0,00	0,00	0,00	0,00	0,00	0,00	64.500,00
3	Politica regionale unitaria per la tutela dei beni e delle attività culturali (solo per le Regioni)	0,00	0,00	0,00	0,00	0,00	0,00	0,00	0,00	0,00	0,00	0,00	0,00
TOTALE MISSIONE 5 - Tutela e valorizzazione dei beni e attività culturali		0,00	0,00	28.414,31	52.700,00	0,00	0,00	0,00	0,00	0,00	0,00	0,00	81.114,31
6	Politiche giovanili, sport e tempo libero												
1	Sport e tempo libero	0,00	0,00	0,00	0,00	0,00	0,00	0,00	0,00	0,00	0,00	0,00	0,00
2	Giovani	0,00	0,00	11.523,60	8.322,50	0,00	0,00	0,00	0,00	0,00	0,00	0,00	19.846,10
3	Politica regionale unitaria per i giovani, lo sport e il tempo libero (solo per le Regioni)	0,00	0,00	0,00	0,00	0,00	0,00	0,00	0,00	0,00	0,00	0,00	0,00
TOTALE MISSIONE 6 - Politiche giovanili, sport e tempo libero		0,00	0,00	11.523,60	8.322,50	0,00	0,00	0,00	0,00	0,00	0,00	0,00	19.846,10
7	Turismo												

7	Turismo												
1	Sviluppo e valorizzazione del turismo	0,00	0,00	25.347,42	0,00	0,00	0,00	0,00	0,00	0,00	0,00	0,00	25.347,42
2	Politica regionale unitaria per il turismo (solo per le Regioni)	0,00	0,00	0,00	0,00	0,00	0,00	0,00	0,00	0,00	0,00	0,00	0,00
TOTALE MISSIONE 7 - Turismo		0,00	0,00	25.347,42	0,00	0,00	0,00	0,00	0,00	0,00	0,00	0,00	25.347,42
8	Assetto del territorio ed edilizia abitativa												
1	Urbanistica	0,00	0,00	117.660,45	0,00	0,00	0,00	0,00	0,00	0,00	0,00	0,00	117.660,45
2	Edilizia residenziale pubblica e locale e piani di edilizia economico-popolare	0,00	0,00	189.240,59	88,10	0,00	0,00	0,00	0,00	0,00	0,00	0,00	189.328,69
3	Politica regionale unitaria per l'assetto del territorio e l'edilizia abitativa (solo per le Regioni)	0,00	0,00	0,00	0,00	0,00	0,00	0,00	0,00	0,00	0,00	0,00	0,00
TOTALE MISSIONE 8 - Assetto del territorio ed edilizia abitativa		0,00	0,00	306.901,04	88,10	0,00	0,00	0,00	0,00	0,00	0,00	0,00	306.989,14
9	Sviluppo sostenibile e tutela del territorio e dell'ambiente												
1	Difesa del suolo	0,00	0,00	5.115,26	0,00	0,00	0,00	0,00	0,00	0,00	0,00	0,00	5.115,26
2	Tutela, valorizzazione e recupero ambientale	0,00	0,00	3.952,80	0,00	0,00	0,00	0,00	0,00	0,00	0,00	0,00	3.952,80
3	Rifiuti	0,00	0,00	592.954,11	10.000,00	0,00	0,00	0,00	0,00	0,00	0,00	0,00	602.954,11
4	Servizio idrico integrato	0,00	0,00	0,00	0,00	0,00	0,00	0,00	0,00	0,00	0,00	0,00	0,00
5	Aree protette, parchi naturali, protezione naturalistica e forestazione	0,00	0,00	67.942,40	0,00	0,00	0,00	0,00	0,00	0,00	0,00	0,00	67.942,40
6	Tutela e valorizzazione delle risorse idriche	0,00	0,00	6.566,37	0,00	0,00	0,00	0,00	0,00	0,00	0,00	0,00	6.566,37
7	Sviluppo sostenibile territorio montano piccoli Comuni	0,00	0,00	0,00	0,00	0,00	0,00	0,00	0,00	0,00	0,00	0,00	0,00
8	Qualità dell'aria e riduzione dell'inquinamento	0,00	0,00	0,00	0,00	0,00	0,00	0,00	0,00	0,00	0,00	0,00	0,00
9	Politica regionale unitaria per lo sviluppo sostenibile e la tutela del territorio e dell'ambiente (solo per le Regioni)	0,00	0,00	0,00	0,00	0,00	0,00	0,00	0,00	0,00	0,00	0,00	0,00
TOTALE MISSIONE 9 - Sviluppo sostenibile e tutela del territorio e dell'ambiente		0,00	0,00	676.530,94	10.000,00	0,00	0,00	0,00	0,00	0,00	0,00	0,00	686.530,94
10	Trasporti e diritto alla mobilità												
1	Trasporto ferroviario	0,00	0,00	0,00	0,00	0,00	0,00	0,00	0,00	0,00	0,00	0,00	0,00
2	Trasporto pubblico local	0,00	0,00	0,00	0,00	0,00	0,00	0,00	0,00	0,00	0,00	0,00	0,00
3	Trasporto per vie d'acqua	0,00	0,00	0,00	0,00	0,00	0,00	0,00	0,00	0,00	0,00	0,00	0,00
4	Altre modalità di trasporto pubblico	0,00	0,00	0,00	0,00	0,00	0,00	0,00	0,00	0,00	0,00	0,00	0,00
5	Viabilità e infrastrutture stradali	0,00	0,00	0,00	0,00	0,00	0,00	0,00	0,00	0,00	0,00	0,00	0,00

10	Trasporti e diritto alla mobilità												
6	Politica regionale unitaria per i trasporti e il diritto alla mobilità (solo per le Regioni)	0,00	0,00	0,00	0,00	0,00	0,00	0,00	0,00	0,00	0,00	0,00	0,00
TOTALE MISSIONE 10 - Trasporti e diritto alla mobilità		0,00	0,00	0,00	0,00	0,00	0,00	0,00	0,00	0,00	0,00	0,00	0,00
11	Soccorso civile												
1	Sistema di protezione civile	0,00	0,00	0,00	0,00	0,00	0,00	0,00	0,00	0,00	0,00	0,00	0,00
2	Interventi a seguito di calamità naturali	0,00	0,00	0,00	0,00	0,00	0,00	0,00	0,00	0,00	0,00	0,00	0,00
3	Politica regionale unitaria per il soccorso e la protezione civile (solo per le Regioni)	0,00	0,00	0,00	0,00	0,00	0,00	0,00	0,00	0,00	0,00	0,00	0,00
TOTALE MISSIONE 11 - Soccorso civile		0,00	0,00	0,00	0,00	0,00	0,00	0,00	0,00	0,00	0,00	0,00	0,00
12	Diritti sociali, politiche sociali e famiglia												
1	Interventi per l'infanzia e per i minori	0,00	0,00	34.991,08	500,00	0,00	0,00	0,00	0,00	0,00	0,00	0,00	35.491,08
2	Interventi per la disabilità	0,00	220,57	434,53	0,00	0,00	0,00	0,00	0,00	0,00	0,00	0,00	655,10
3	Interventi per gli anziani	0,00	0,00	3.710,06	0,00	0,00	0,00	0,00	0,00	0,00	0,00	0,00	3.710,06
4	Interventi per soggetti a rischio di esclusione sociale	100,00	161,40	94.411,98	509.844,35	0,00	0,00	0,00	0,00	0,00	0,00	0,00	604.517,73
5	Interventi a favore delle famiglie	0,00	0,00	0,00	0,00	0,00	0,00	0,00	0,00	0,00	0,00	0,00	0,00
6	Interventi per il diritto alla casa	0,00	0,00	0,00	0,00	0,00	0,00	0,00	0,00	0,00	0,00	0,00	0,00
7	Programmazione e governo della rete dei servizi socio-sanitari e sociali	0,00	0,00	0,00	0,00	0,00	0,00	0,00	0,00	0,00	0,00	0,00	0,00
8	Cooperazione e associazionismo	0,00	0,00	0,00	0,00	0,00	0,00	0,00	0,00	0,00	0,00	0,00	0,00
9	Servizio necroscopico e cimiteriale	0,00	50,00	22.244,03	0,00	0,00	0,00	0,00	0,00	0,00	0,00	0,00	22.294,03
10	Politica regionale unitaria per i diritti sociali e la famiglia (solo per le Regioni)	0,00	0,00	0,00	0,00	0,00	0,00	0,00	0,00	0,00	0,00	0,00	0,00
TOTALE MISSIONE 12 - Diritti sociali, politiche sociali e famiglia		100,00	431,97	155.791,68	510.344,35	0,00	0,00	0,00	0,00	0,00	0,00	0,00	666.668,00
13	Tutela della salute												
1	Servizio sanitario regionale - finanziamento ordinario corrente per la garanzia dei LEA	0,00	0,00	0,00	0,00	0,00	0,00	0,00	0,00	0,00	0,00	0,00	0,00
2	Servizio sanitario regionale - finanziamento aggiuntivo corrente per livelli di assistenza superiori	0,00	0,00	0,00	0,00	0,00	0,00	0,00	0,00	0,00	0,00	0,00	0,00
3	Servizio sanitario regionale - finanziamento aggiuntivo corrente per la copertura dello squilibrio d	0,00	0,00	0,00	0,00	0,00	0,00	0,00	0,00	0,00	0,00	0,00	0,00
6	Servizio sanitario regionale - restituzione maggiori gettiti SSN	0,00	0,00	0,00	0,00	0,00	0,00	0,00	0,00	0,00	0,00	0,00	0,00
7	Ulteriori spese in materia sanitaria	0,00	0,00	0,00	0,00	0,00	0,00	0,00	0,00	0,00	0,00	0,00	0,00

13	Tutela della salute												
8	Politica regionale unitaria per la tutela della salute (solo per le Regioni)	0,00	0,00	0,00	0,00	0,00	0,00	0,00	0,00	0,00	0,00	0,00	0,00
TOTALE MISSIONE 13 - Tutela della salute		0,00	0,00	0,00	0,00	0,00	0,00	0,00	0,00	0,00	0,00	0,00	0,00
14	Sviluppo economico e competitività												
1	Industria, PMI e Artigianato	0,00	0,00	1.076,40	0,00	0,00	0,00	0,00	0,00	0,00	0,00	0,00	1.076,40
2	Commercio - reti distributive - tutela dei consumatori	0,00	0,00	0,00	0,00	0,00	0,00	0,00	0,00	0,00	0,00	0,00	0,00
3	Ricerca e innovazione	0,00	0,00	0,00	0,00	0,00	0,00	0,00	0,00	0,00	0,00	0,00	0,00
4	Reti e altri servizi di pubblica utilità	0,00	0,00	0,00	0,00	0,00	0,00	0,00	0,00	0,00	0,00	0,00	0,00
5	Politica regionale unitaria per lo sviluppo economico e la competitività (solo per le Regioni)	0,00	0,00	0,00	0,00	0,00	0,00	0,00	0,00	0,00	0,00	0,00	0,00
TOTALE MISSIONE 14 - Sviluppo economico e competitività		0,00	0,00	1.076,40	0,00	0,00	0,00	0,00	0,00	0,00	0,00	0,00	1.076,40
15	Politiche per il lavoro e la formazione professionale												
1	Servizi per lo sviluppo del mercato del lavoro	0,00	0,00	0,00	0,00	0,00	0,00	0,00	0,00	0,00	0,00	0,00	0,00
2	Formazione professionale	0,00	0,00	0,00	0,00	0,00	0,00	0,00	0,00	0,00	0,00	0,00	0,00
3	Sostegno all'occupazione	0,00	0,00	0,00	0,00	0,00	0,00	0,00	0,00	0,00	0,00	0,00	0,00
4	Politica regionale unitaria per il lavoro e la formazione professionale (solo per le Regioni)	0,00	0,00	0,00	0,00	0,00	0,00	0,00	0,00	0,00	0,00	0,00	0,00
TOTALE MISSIONE 15 - Politiche per il lavoro e la formazione professionale		0,00	0,00	0,00	0,00	0,00	0,00	0,00	0,00	0,00	0,00	0,00	0,00
16	Agricoltura, politiche agroalimentari e pesca												
1	Sistema Agroalimentare	0,00	0,00	0,00	0,00	0,00	0,00	0,00	0,00	0,00	0,00	0,00	0,00
2	Caccia e pesca	0,00	0,00	0,00	0,00	0,00	0,00	0,00	0,00	0,00	0,00	0,00	0,00
3	Politica regionale unitaria per l'agricoltura, i sistemi agroalimentari, la caccia e la pesca (solo per le Regioni)	0,00	0,00	0,00	0,00	0,00	0,00	0,00	0,00	0,00	0,00	0,00	0,00
TOTALE MISSIONE 16 - Agricoltura, politiche agroalimentari e pesca		0,00	0,00	0,00	0,00	0,00	0,00	0,00	0,00	0,00	0,00	0,00	0,00
17	Energia e diversificazione delle fonti energetiche												
1	Fonti energetiche	0,00	0,00	0,00	0,00	0,00	0,00	0,00	0,00	0,00	0,00	0,00	0,00
2	Politica regionale unitaria per l'energia e la diversificazione delle fonti energetiche (solo per le Regioni)	0,00	0,00	0,00	0,00	0,00	0,00	0,00	0,00	0,00	0,00	0,00	0,00

17	Energia e diversificazione delle fonti energetiche											
TOTALE MISSIONE 17 - Energia e diversificazione delle fonti energetiche		0,00	0,00	0,00	0,00	0,00	0,00	0,00	0,00	0,00	0,00	0,00
18	Relazioni con le altre autonomie territoriali e locali											
1	Relazioni finanziarie con le altre autonomie territoriali	0,00	0,00	0,00	0,00	0,00	0,00	0,00	0,00	0,00	0,00	0,00
2	Politica regionale unitaria per le relazioni con le altre autonomie territoriali e locali (solo per le Regioni)	0,00	0,00	0,00	0,00	0,00	0,00	0,00	0,00	0,00	0,00	0,00
TOTALE MISSIONE 18 - Relazioni con le altre autonomie territoriali e locali		0,00	0,00	0,00	0,00	0,00	0,00	0,00	0,00	0,00	0,00	0,00
19	Relazioni internazionali											
1	Relazioni internazionali e Cooperazione allo sviluppo	0,00	0,00	0,00	0,00	0,00	0,00	0,00	0,00	0,00	0,00	0,00
2	Cooperazione territoriale (solo per le Regioni)	0,00	0,00	0,00	0,00	0,00	0,00	0,00	0,00	0,00	0,00	0,00
TOTALE MISSIONE 19 - Relazioni internazionali		0,00	0,00	0,00	0,00	0,00	0,00	0,00	0,00	0,00	0,00	0,00
20	Fondi da ripartire											
1	Fondo di riserva	0,00	0,00	0,00	0,00	0,00	0,00	0,00	0,00	0,00	0,00	0,00
2	Fondo crediti di dubbia esigibilità	0,00	0,00	0,00	0,00	0,00	0,00	0,00	0,00	0,00	0,00	0,00
3	Altri fondi	0,00	0,00	0,00	0,00	0,00	0,00	0,00	0,00	0,00	0,00	0,00
TOTALE MISSIONE 20 - Fondi da ripartire		0,00	0,00	0,00	0,00	0,00	0,00	0,00	0,00	0,00	0,00	0,00
50	Debito pubblico											
1	Quota interessi ammortamento mutui e prestiti obbligazionari	0,00	0,00	0,00	0,00	0,00	0,00	0,00	0,00	0,00	0,00	0,00
TOTALE MISSIONE 50 - Debito pubblico		0,00	0,00	0,00	0,00	0,00	0,00	0,00	0,00	0,00	0,00	0,00
60	Anticipazioni finanziarie											
1	Restituzione anticipazione di tesoreria	0,00	0,00	0,00	0,00	0,00	0,00	0,00	0,00	0,00	0,00	0,00
TOTALE MISSIONE 60 - Anticipazioni finanziarie		0,00	0,00	0,00	0,00	0,00	0,00	0,00	0,00	0,00	0,00	0,00
TOTALE SPESE CORRENTI		12.805,26	1.553,62	1.811.955,50	625.958,10	0,00	0,00	1.285,77	0,00	21.945,15	27.186,34	2.502.689,74

PROSPETTO DELLE SPESE DI BILANCIO PER MISSIONI, PROGRAMMI E MACROAGGREGATI
SPESE IN CONTO CAPITALE E SPESE PER INCREMENTO DI ATTIVITA' FINANZIARIE - PAGAMENTI C/RESIDUI

Esercizio finanziario 2017

MISSIONI E PROGRAMMI \ MACROAGGREGATI		Tributi in conto capitale a carico dell'ente	Investimenti fissi lordi e acquisto di terreni	Contributi agli investimenti	Altri trasferimenti in conto capitale	Altre spese in conto capitale	TOTALE Spese In conto Capitale	Acquisizioni di attività finanziarie	Concessione crediti di breve termine	Concessione crediti di medio-lungo termine	Altre spese per incremento di attività finanziarie	TOTALE SPESE PER INCREMENTO DI ATTIVITA' FINANZIARIE
		201	202	203	204	205	200	301	302	303	304	300
1	Servizi istituzionali, generali e di gestione											
1	Organi istituzionali	0,00	0,00	0,00	0,00	0,00	0,00	0,00	0,00	0,00	0,00	0,00
2	Segreteria generale	0,00	0,00	0,00	0,00	0,00	0,00	0,00	0,00	0,00	0,00	0,00
3	Gestione economica, finanziaria, programmazione e provveditorato	0,00	0,00	0,00	0,00	0,00	0,00	0,00	0,00	0,00	0,00	0,00
4	Gestione delle entrate tributarie e servizi fiscali	0,00	0,00	0,00	0,00	0,00	0,00	0,00	0,00	0,00	0,00	0,00
5	Gestione dei beni demaniali e patrimoniali	0,00	129.729,13	0,00	0,00	0,00	129.729,13	0,00	0,00	0,00	0,00	0,00
6	Ufficio tecnico	0,00	7.070,82	0,00	0,00	0,00	7.070,82	0,00	0,00	0,00	0,00	0,00
7	Elezioni e consultazioni popolari - Anagrafe e stato civile	0,00	0,00	0,00	0,00	0,00	0,00	0,00	0,00	0,00	0,00	0,00
8	Statistica e sistemi informativi	0,00	0,00	0,00	0,00	0,00	0,00	0,00	0,00	0,00	0,00	0,00
9	Assistenza tecnico-amministrativa agli enti locali	0,00	0,00	0,00	0,00	0,00	0,00	0,00	0,00	0,00	0,00	0,00
10	Risorse umane	0,00	0,00	0,00	0,00	0,00	0,00	0,00	0,00	0,00	0,00	0,00
11	Altri servizi generali	0,00	0,00	0,00	0,00	0,00	0,00	0,00	0,00	0,00	0,00	0,00
12	Politica regionale unitaria per i servizi istituzionali, generali e di gestione (solo per le Regioni)	0,00	0,00	0,00	0,00	0,00	0,00	0,00	0,00	0,00	0,00	0,00
TOTALE MISSIONE 1 - Servizi istituzionali, generali e di gestione		0,00	136.799,95	0,00	0,00	0,00	136.799,95	0,00	0,00	0,00	0,00	0,00
2	Giustizia											
1	Uffici giudiziari	0,00	0,00	0,00	0,00	0,00	0,00	0,00	0,00	0,00	0,00	0,00
2	Casa circondariale e altri servizi	0,00	0,00	0,00	0,00	0,00	0,00	0,00	0,00	0,00	0,00	0,00
3	Politica regionale unitaria per la giustizia (solo per le Regioni)	0,00	0,00	0,00	0,00	0,00	0,00	0,00	0,00	0,00	0,00	0,00
TOTALE MISSIONE 2 - Giustizia		0,00	0,00	0,00	0,00	0,00	0,00	0,00	0,00	0,00	0,00	0,00
3	Ordine pubblico e sicurezza											

3	Ordine pubblico e sicurezza												
1	Polizia locale e amministrativa	0,00	8.729,10	0,00	0,00	0,00	8.729,10	0,00	0,00	0,00	0,00	0,00	0,00
2	Sistema integrato di sicurezza urbana	0,00	0,00	0,00	0,00	0,00	0,00	0,00	0,00	0,00	0,00	0,00	0,00
3	Politica regionale unitaria per l'ordine pubblico e la sicurezza (solo per le Regioni)	0,00	0,00	0,00	0,00	0,00	0,00	0,00	0,00	0,00	0,00	0,00	0,00
TOTALE MISSIONE 3 - Ordine pubblico e sicurezza		0,00	8.729,10	0,00	0,00	0,00	8.729,10	0,00	0,00	0,00	0,00	0,00	0,00
4	Istruzione e diritto allo studio												
1	Istruzione prescolastica	0,00	3.123,20	0,00	0,00	0,00	3.123,20	0,00	0,00	0,00	0,00	0,00	0,00
2	Altri ordini di istruzione	0,00	35.133,94	0,00	0,00	0,00	35.133,94	0,00	0,00	0,00	0,00	0,00	0,00
3	Edilizia scolastica (solo per le Regioni)	0,00	0,00	0,00	0,00	0,00	0,00	0,00	0,00	0,00	0,00	0,00	0,00
4	Istruzione universitaria	0,00	0,00	0,00	0,00	0,00	0,00	0,00	0,00	0,00	0,00	0,00	0,00
5	Istruzione tecnica superiore	0,00	0,00	0,00	0,00	0,00	0,00	0,00	0,00	0,00	0,00	0,00	0,00
6	Servizi ausiliari all'istruzione	0,00	0,00	0,00	0,00	0,00	0,00	0,00	0,00	0,00	0,00	0,00	0,00
7	Diritto allo studio	0,00	0,00	0,00	0,00	0,00	0,00	0,00	0,00	0,00	0,00	0,00	0,00
8	Politica regionale unitaria per l'istruzione e il diritto allo studio (solo per Regioni)	0,00	0,00	0,00	0,00	0,00	0,00	0,00	0,00	0,00	0,00	0,00	0,00
TOTALE MISSIONE 4 - Istruzione e diritto allo studio		0,00	38.257,14	0,00	0,00	0,00	38.257,14	0,00	0,00	0,00	0,00	0,00	0,00
5	Tutela e valorizzazione dei beni e attività culturali												
1	Valorizzazione dei beni di interesse storico	0,00	0,00	0,00	0,00	0,00	0,00	0,00	0,00	0,00	0,00	0,00	0,00
2	Attività culturali e interventi diversi nel settore culturale	0,00	0,00	0,00	0,00	0,00	0,00	0,00	0,00	0,00	0,00	0,00	0,00
3	Politica regionale unitaria per la tutela dei beni e delle attività culturali (solo per le Regioni)	0,00	0,00	0,00	0,00	0,00	0,00	0,00	0,00	0,00	0,00	0,00	0,00
TOTALE MISSIONE 5 - Tutela e valorizzazione dei beni e attività culturali		0,00	0,00	0,00	0,00	0,00	0,00	0,00	0,00	0,00	0,00	0,00	0,00
6	Politiche giovanili, sport e tempo libero												
1	Sport e tempo libero	0,00	0,00	0,00	0,00	0,00	0,00	0,00	0,00	0,00	0,00	0,00	0,00
2	Giovani	0,00	48.610,00	0,00	0,00	0,00	48.610,00	0,00	0,00	0,00	0,00	0,00	0,00
3	Politica regionale unitaria per i giovani, lo sport e il tempo libero (solo per le Regioni)	0,00	0,00	0,00	0,00	0,00	0,00	0,00	0,00	0,00	0,00	0,00	0,00
TOTALE MISSIONE 6 - Politiche giovanili, sport e tempo libero		0,00	48.610,00	0,00	0,00	0,00	48.610,00	0,00	0,00	0,00	0,00	0,00	0,00

7	Turismo												
1	Sviluppo e valorizzazione del turismo	0,00	654.880,35	0,00	0,00	0,00	654.880,35	0,00	0,00	0,00	0,00	0,00	0,00
2	Politica regionale unitaria per il turismo (solo per le Regioni)	0,00	0,00	0,00	0,00	0,00	0,00	0,00	0,00	0,00	0,00	0,00	0,00
TOTALE MISSIONE 7 - Turismo		0,00	654.880,35	0,00	0,00	0,00	654.880,35	0,00	0,00	0,00	0,00	0,00	0,00
8	Assetto del territorio ed edilizia abitativa												
1	Urbanistica	0,00	1.248.046,68	0,00	0,00	0,00	1.248.046,68	0,00	0,00	0,00	0,00	0,00	0,00
2	Edilizia residenziale pubblica e locale e piani di edilizia economico-popolare	0,00	13.265,00	0,00	0,00	0,00	13.265,00	0,00	0,00	0,00	0,00	0,00	0,00
3	Politica regionale unitaria per l'assetto del territorio e l'edilizia abitativa (solo per le Regioni)	0,00	0,00	0,00	0,00	0,00	0,00	0,00	0,00	0,00	0,00	0,00	0,00
TOTALE MISSIONE 8 - Assetto del territorio ed edilizia abitativa		0,00	1.261.311,68	0,00	0,00	0,00	1.261.311,68	0,00	0,00	0,00	0,00	0,00	0,00
9	Sviluppo sostenibile e tutela del territorio e dell'ambiente												
1	Difesa del suolo	0,00	50.763,75	0,00	0,00	0,00	50.763,75	0,00	0,00	0,00	0,00	0,00	0,00
2	Tutela, valorizzazione e recupero ambientale	0,00	0,00	0,00	0,00	0,00	0,00	0,00	0,00	0,00	0,00	0,00	0,00
3	Rifiuti	0,00	100.225,53	0,00	0,00	0,00	100.225,53	0,00	0,00	0,00	0,00	0,00	0,00
4	Servizio idrico integrato	0,00	0,00	0,00	0,00	0,00	0,00	0,00	0,00	0,00	0,00	0,00	0,00
5	Aree protette, parchi naturali, protezione naturalistica e forestazione	0,00	0,00	0,00	0,00	0,00	0,00	0,00	0,00	0,00	0,00	0,00	0,00
6	Tutela e valorizzazione delle risorse idriche	0,00	0,00	0,00	0,00	0,00	0,00	0,00	0,00	0,00	0,00	0,00	0,00
7	Sviluppo sostenibile territorio montano piccoli Comuni	0,00	0,00	0,00	0,00	0,00	0,00	0,00	0,00	0,00	0,00	0,00	0,00
8	Qualità dell'aria e riduzione dell'inquinamento	0,00	0,00	0,00	0,00	0,00	0,00	0,00	0,00	0,00	0,00	0,00	0,00
9	Politica regionale unitaria per lo sviluppo sostenibile e la tutela del territorio e dell'ambiente (solo per le Regioni)	0,00	0,00	0,00	0,00	0,00	0,00	0,00	0,00	0,00	0,00	0,00	0,00
TOTALE MISSIONE 9 - Sviluppo sostenibile e tutela del territorio e dell'ambiente		0,00	150.989,28	0,00	0,00	0,00	150.989,28	0,00	0,00	0,00	0,00	0,00	0,00
10	Trasporti e diritto alla mobilità												
1	Trasporto ferroviario	0,00	0,00	0,00	0,00	0,00	0,00	0,00	0,00	0,00	0,00	0,00	0,00
2	Trasporto pubblico local	0,00	0,00	0,00	0,00	0,00	0,00	0,00	0,00	0,00	0,00	0,00	0,00
3	Trasporto per vie d'acqua	0,00	0,00	0,00	0,00	0,00	0,00	0,00	0,00	0,00	0,00	0,00	0,00
4	Altre modalità di trasporto pubblico	0,00	0,00	0,00	0,00	0,00	0,00	0,00	0,00	0,00	0,00	0,00	0,00

10	Trasporti e diritto alla mobilità												
5	Viabilità e infrastrutture stradali	0,00	0,00	0,00	0,00	0,00	0,00	0,00	0,00	0,00	0,00	0,00	0,00
6	Politica regionale unitaria per i trasporti e il diritto alla mobilità (solo per le Regioni)	0,00	0,00	0,00	0,00	0,00	0,00	0,00	0,00	0,00	0,00	0,00	0,00
TOTALE MISSIONE 10 - Trasporti e diritto alla mobilità		0,00	0,00	0,00	0,00	0,00	0,00	0,00	0,00	0,00	0,00	0,00	0,00
11	Soccorso civile												
1	Sistema di protezione civile	0,00	0,00	0,00	0,00	0,00	0,00	0,00	0,00	0,00	0,00	0,00	0,00
2	Interventi a seguito di calamità naturali	0,00	0,00	0,00	0,00	0,00	0,00	0,00	0,00	0,00	0,00	0,00	0,00
3	Politica regionale unitaria per il soccorso e la protezione civile (solo per le Regioni)	0,00	0,00	0,00	0,00	0,00	0,00	0,00	0,00	0,00	0,00	0,00	0,00
TOTALE MISSIONE 11 - Soccorso civile		0,00	0,00	0,00	0,00	0,00	0,00	0,00	0,00	0,00	0,00	0,00	0,00
12	Diritti sociali, politiche sociali e famiglia												
1	Interventi per l'infanzia e per i minori	0,00	13.957,86	0,00	0,00	0,00	13.957,86	0,00	0,00	0,00	0,00	0,00	0,00
2	Interventi per la disabilità	0,00	0,00	0,00	0,00	0,00	0,00	0,00	0,00	0,00	0,00	0,00	0,00
3	Interventi per gli anziani	0,00	0,00	0,00	0,00	0,00	0,00	0,00	0,00	0,00	0,00	0,00	0,00
4	Interventi per soggetti a rischio di esclusione sociale	0,00	0,00	0,00	0,00	0,00	0,00	0,00	0,00	0,00	0,00	0,00	0,00
5	Interventi a favore delle famiglie	0,00	0,00	0,00	0,00	0,00	0,00	0,00	0,00	0,00	0,00	0,00	0,00
6	Interventi per il diritto alla casa	0,00	0,00	0,00	0,00	0,00	0,00	0,00	0,00	0,00	0,00	0,00	0,00
7	Programmazione e governo della rete dei servizi socio-sanitari e sociali	0,00	0,00	0,00	0,00	0,00	0,00	0,00	0,00	0,00	0,00	0,00	0,00
8	Cooperazione e associazionismo	0,00	0,00	0,00	0,00	0,00	0,00	0,00	0,00	0,00	0,00	0,00	0,00
9	Servizio necroscopico e cimiteriale	0,00	0,00	0,00	0,00	0,00	0,00	0,00	0,00	0,00	0,00	0,00	0,00
10	Politica regionale unitaria per i diritti sociali e la famiglia (solo per le Regioni)	0,00	0,00	0,00	0,00	0,00	0,00	0,00	0,00	0,00	0,00	0,00	0,00
TOTALE MISSIONE 12 - Diritti sociali, politiche sociali e famiglia		0,00	13.957,86	0,00	0,00	0,00	13.957,86	0,00	0,00	0,00	0,00	0,00	0,00
13	Tutela della salute												
1	Servizio sanitario regionale - finanziamento ordinario corrente per la garanzia dei LEA	0,00	0,00	0,00	0,00	0,00	0,00	0,00	0,00	0,00	0,00	0,00	0,00
2	Servizio sanitario regionale - finanziamento aggiuntivo corrente per livelli di assistenza superiori	0,00	0,00	0,00	0,00	0,00	0,00	0,00	0,00	0,00	0,00	0,00	0,00
3	Servizio sanitario regionale - finanziamento aggiuntivo corrente per la copertura dello squilibrio d	0,00	0,00	0,00	0,00	0,00	0,00	0,00	0,00	0,00	0,00	0,00	0,00
6	Servizio sanitario regionale - restituzione maggiori gettiti SSN	0,00	0,00	0,00	0,00	0,00	0,00	0,00	0,00	0,00	0,00	0,00	0,00

13	Tutela della salute												
7	Ulteriori spese in materia sanitaria	0,00	0,00	0,00	0,00	0,00	0,00	0,00	0,00	0,00	0,00	0,00	0,00
8	Politica regionale unitaria per la tutela della salute (solo per le Regioni)	0,00	0,00	0,00	0,00	0,00	0,00	0,00	0,00	0,00	0,00	0,00	0,00
TOTALE MISSIONE 13 - Tutela della salute		0,00	0,00	0,00	0,00	0,00	0,00	0,00	0,00	0,00	0,00	0,00	0,00
14	Sviluppo economico e competitività												
1	Industria, PMI e Artigianato	0,00	0,00	0,00	0,00	0,00	0,00	0,00	0,00	0,00	0,00	0,00	0,00
2	Commercio - reti distributive - tutela dei consumatori	0,00	0,00	0,00	0,00	0,00	0,00	0,00	0,00	0,00	0,00	0,00	0,00
3	Ricerca e innovazione	0,00	0,00	0,00	0,00	0,00	0,00	0,00	0,00	0,00	0,00	0,00	0,00
4	Reti e altri servizi di pubblica utilità	0,00	0,00	0,00	0,00	0,00	0,00	0,00	0,00	0,00	0,00	0,00	0,00
5	Politica regionale unitaria per lo sviluppo economico e la competitività (solo per le Regioni)	0,00	0,00	0,00	0,00	0,00	0,00	0,00	0,00	0,00	0,00	0,00	0,00
TOTALE MISSIONE 14 - Sviluppo economico e competitività		0,00	0,00	0,00	0,00	0,00	0,00	0,00	0,00	0,00	0,00	0,00	0,00
15	Politiche per il lavoro e la formazione professionale												
1	Servizi per lo sviluppo del mercato del lavoro	0,00	0,00	0,00	0,00	0,00	0,00	0,00	0,00	0,00	0,00	0,00	0,00
2	Formazione professionale	0,00	0,00	0,00	0,00	0,00	0,00	0,00	0,00	0,00	0,00	0,00	0,00
3	Sostegno all'occupazione	0,00	0,00	0,00	0,00	0,00	0,00	0,00	0,00	0,00	0,00	0,00	0,00
4	Politica regionale unitaria per il lavoro e la formazione professionale (solo per le Regioni)	0,00	0,00	0,00	0,00	0,00	0,00	0,00	0,00	0,00	0,00	0,00	0,00
TOTALE MISSIONE 15 - Politiche per il lavoro e la formazione professionale		0,00	0,00	0,00	0,00	0,00	0,00	0,00	0,00	0,00	0,00	0,00	0,00
16	Agricoltura, politiche agroalimentari e pesca												
1	Sistema Agroalimentare	0,00	0,00	0,00	0,00	0,00	0,00	0,00	0,00	0,00	0,00	0,00	0,00
2	Caccia e pesca	0,00	0,00	0,00	0,00	0,00	0,00	0,00	0,00	0,00	0,00	0,00	0,00
3	Politica regionale unitaria per l'agricoltura, i sistemi agroalimentari, la caccia e la pesca (solo per le Regioni)	0,00	0,00	0,00	0,00	0,00	0,00	0,00	0,00	0,00	0,00	0,00	0,00
TOTALE MISSIONE 16 - Agricoltura, politiche agroalimentari e pesca		0,00	0,00	0,00	0,00	0,00	0,00	0,00	0,00	0,00	0,00	0,00	0,00
17	Energia e diversificazione delle fonti energetiche												
1	Fonti energetiche	0,00	0,00	0,00	0,00	0,00	0,00	0,00	0,00	0,00	0,00	0,00	0,00

17	Energia e diversificazione delle fonti energetiche												
2	Politica regionale unitaria per l'energia e la diversificazione delle fonti energetiche (solo per le Regioni)	0,00	0,00	0,00	0,00	0,00	0,00	0,00	0,00	0,00	0,00	0,00	0,00
TOTALE MISSIONE 17 - Energia e diversificazione delle fonti energetiche		0,00	0,00	0,00	0,00	0,00	0,00	0,00	0,00	0,00	0,00	0,00	0,00
18	Relazioni con le altre autonomie territoriali e locali												
1	Relazioni finanziarie con le altre autonomie territoriali	0,00	0,00	0,00	0,00	0,00	0,00	0,00	0,00	0,00	0,00	0,00	0,00
2	Politica regionale unitaria per le relazioni con le altre autonomie territoriali e locali (solo per le Regioni)	0,00	0,00	0,00	0,00	0,00	0,00	0,00	0,00	0,00	0,00	0,00	0,00
TOTALE MISSIONE 18 - Relazioni con le altre autonomie territoriali e locali		0,00	0,00	0,00	0,00	0,00	0,00	0,00	0,00	0,00	0,00	0,00	0,00
19	Relazioni internazionali												
1	Relazioni internazionali e Cooperazione allo sviluppo	0,00	0,00	0,00	0,00	0,00	0,00	0,00	0,00	0,00	0,00	0,00	0,00
2	Cooperazione territoriale (solo per le Regioni)	0,00	0,00	0,00	0,00	0,00	0,00	0,00	0,00	0,00	0,00	0,00	0,00
TOTALE MISSIONE 19 - Relazioni internazionali		0,00	0,00	0,00	0,00	0,00	0,00	0,00	0,00	0,00	0,00	0,00	0,00
20	Fondi da ripartire												
1	Fondo di riserva	0,00	0,00	0,00	0,00	0,00	0,00	0,00	0,00	0,00	0,00	0,00	0,00
2	Fondo crediti di dubbia esigibilità	0,00	0,00	0,00	0,00	0,00	0,00	0,00	0,00	0,00	0,00	0,00	0,00
3	Altri fondi	0,00	0,00	0,00	0,00	0,00	0,00	0,00	0,00	0,00	0,00	0,00	0,00
TOTALE MISSIONE 20 - Fondi da ripartire		0,00	0,00	0,00	0,00	0,00	0,00	0,00	0,00	0,00	0,00	0,00	0,00
TOTALE SPESE IN CONTO CAPITALE E SPESE PER INCREMENTO DI ATTIVITA' FINANZIARIE		0,00	2.313.535,36	0,00	0,00	0,00	2.313.535,36	0,00	0,00	0,00	0,00	0,00	0,00

COMUNE DI CASTELLANA GROTTA
VIA MARCONI, 9
70013 (BA)
C.F. 00834380727 P. IVA 00834380727

QUADRO GENERALE RIASSUNTIVO

ESERCIZIO: 2017

QUADRO GENERALE RIASSUNTIVO

ENTRATE	ACCERTAMENT	INCASSI	SPESE	IMPEGNI	PAGAMENTI
Fondo di cassa all'inizio dell'esercizio		2.975.392,08			
Utilizzo avanzo di amministrazione	45.350,38		Disavanzo di amministrazione		
Fondo pluriennale vincolato di parte corrente	573.139,01				
Fondo pluriennale vincolato in c/capitale	805.408,30				
Titolo 1 - Entrate correnti di natura tributaria e contributiva	8.627.072,06	8.535.359,00	Titolo 1 - Spese correnti	11.516.691,26	10.335.556,72
Titolo 2 - Trasferimenti correnti	947.251,21	604.084,56	Fondo pluriennale vincolato di parte corrente (2)	613.442,30	
Titolo 3 - Entrate extratributarie	2.247.486,48	2.523.281,09	Titolo 2 - Spese in conto capitale	1.853.944,28	2.718.104,82
Titolo 4 - Entrate in conto capitale	1.339.651,70	1.265.693,36	Fondo pluriennale vincolato in c/capitale (2)	554.174,83	
Titolo 5 - Entrate da riduzione di attività finanziarie			Titolo 3 - Spese per incremento attività finanziarie		
Totale entrate finali.....	13.161.461,45	12.928.418,01	Totale spese finali.....	14.538.252,67	13.053.661,54
Titolo 6 - Accensione Prestiti	595.000,00	10.344,80	Titolo 4 - Rimborso Prestiti	594.597,44	594.597,44
Titolo 7 - Anticipazioni da istituto tesoriere/cassiere			Titolo 5 - Chiusura Anticipazioni ricevute da istituto tesoriere/cassiere		
Titolo 9 - Entrate per conto terzi e partite di giro	1.738.937,49	1.758.700,73	Titolo 7 - Uscite per conto terzi e partite di giro	1.738.937,49	1.668.550,61
Totale entrate dell'esercizio	15.495.398,94	14.697.463,54	Totale spese dell'esercizio	16.871.787,60	15.316.809,59
TOTALE COMPLESSIVO ENTRATE	16.919.296,63	17.672.855,62	TOTALE COMPLESSIVO SPESE	16.871.787,60	15.316.809,59
DISAVANZO DELL'ESERCIZIO			AVANZO DI COMPETENZA/FONDO DI CASSA	47.509,03	2.356.046,03
TOTALE A PAREGGIO	16.919.296,63	17.672.855,62	TOTALE A PAREGGIO	16.919.296,63	17.672.855,62

COMUNE DI CASTELLANA GROTTA

PROSPETTO DIMOSTRATIVO DEL RISULTATO DI AMMINISTRAZIONE

ANNO DI ESERCIZIO: 2017

PROSPETTO DIMOSTRATIVO DEL RISULTATO DI AMMINISTRAZIONE

		GESTIONE		
		RESIDUI	COMPETENZA	TOTALE
Fondo di cassa al 1° Gennaio		=====	=====	2.975.392,08
RISCOSSIONI	(+)	2.211.667,41	12.485.796,13	14.697.463,54
PAGAMENTI	(-)	4.882.978,59	10.433.831,00	15.316.809,59
Fondo di cassa al 31 Dicembre	(=)			2.356.046,03
PAGAMENTI per azioni esecutive non regolarizzate al 31 Dicembre	(-)			0,00
FONDO DI CASSA AL 31 DICEMBRE	(=)			2.356.046,03
RESIDUI ATTIVI	(+)	5.188.398,67	3.009.602,81	8.198.001,48
RESIDUI PASSIVI	(-)	1.756.206,35	5.270.339,47	7.026.545,82
FONDO PLURIENNALE VINCOLATO PER SPESE CORRENTI (1)	(-)			613.442,30
FONDO PLURIENNALE VINCOLATO PER SPESE IN CONTO CAPITALE (1)	(-)			554.174,83
RISULTATO DI AMMINISTRAZIONE AL 31 DICEMBRE 2017 (A) (2)	(=)			2.359.884,56

PROSPETTO DIMOSTRATIVO DEL RISULTATO DI AMMINISTRAZIONE

Composizione del risultato di amministrazione al 31 dicembre	
Parte accantonata (3)	
Fondo crediti di dubbia esigibilità al 31/12/ (4)	1.888.547,03
Accantonamento residui perenti al 31/12/ (solo per le regioni) (5)	
Fondo anticipazioni liquidità DL 35 del 2013 e successive modifiche e rifinanziamenti	0,00
Fondo perdite società partecipate	0,00
Fondo contezioso	10.000,00
Altri accantonamenti	2.800,00
Totale parte accantonata (B)	1.901.347,03
Parte vincolata	
Vincoli derivanti da leggi e dai principi contabili	65.050,44
Vincoli derivanti da trasferimenti	53.769,47
Vincoli derivanti dalla contrazione di mutui	0,00
Vincoli formalmente attribuiti dall'ente	0,00
Altri vincoli	67.200,00
Totale parte vincolata (C)	186.019,91
Parte destinata agli investimenti	
Totale parte destinata agli investimenti (D)	263.908,25
Totale parte disponibile (E=A-B-C-D)	8.609,37
Se E è negativo, tale importo è iscritto tra le spese del bilancio di previsione dell'esercizio successivo (6)	

(1) Indicare l'importo del fondo pluriennale vincolato risultante dal conto del bilancio (in spesa).

(2) Se negativo, le regioni indicano in nota la quota del disavanzo corrispondente al debito autorizzato e non contratto, distintamente da quella derivante dalla gestione ordinaria.

(3) Non comprende il fondo pluriennale vincolato.

(4) Indicare l'importo del Fondo crediti di dubbia esigibilità risultante dall'allegato 8 c)

(5) Solo per le regioni Indicare l'importo dell'accantonamento per residui perenti al 31 dicembre

(6) In caso di risultato negativo, le regioni indicano in nota la quota del disavanzo corrispondente al debito autorizzato e non contratto, distintamente da quella derivante dalla gestione ordinaria e iscrivono nel passivo del bilancio di previsione N l'importo di cui alla lettera E, distinguendo le due componenti del disavanzo. A decorrere dal 2016 si fa riferimento all'ammontare del debito autorizzato alla data del 31 dicembre 2015.

COMUNE DI CASTELLANA GROTTA

MONITORAGGIO DELLE RISULTANZE DEL SALDO DI FINANZA PUBBLICA AI SENSI DEL COMMA 469 DELL'ARTICOLO 1 DELLA LEGGE 11/12/2016, N. 232

(LEGGDE DI BILANCIO 2017)

CITTA' METROPOLITANE - PROVINCE - COMUNI

		SEZIONE 1	
		Previsioni di competenza	Dati gestionali (stanziamenti FPV/accertamenti e impegni) al 31/12/2017
		(a)	(b)
A1) Fondo pluriennale vincolato di entrata per spese correnti (dal 2020 quota finanziata da entrate finali) (2)	(+)	573,00	573,00
A2) Fondo pluriennale vincolato di entrata in conto capitale al netto della quota finanziata da debito (2)	(+)	805,00	805,00
A3) Fondo pluriennale vincolato di entrata che finanzia gli impegni cancellati definitivamente dopo l'approvazione del rendiconto dell'anno precedente (2)	(-)		
A) Fondo pluriennale vincolato di entrata (A1 + A2 - A3)	(+)	1.378,00	1.378,00
B) Titolo 1 - Entrate correnti di natura tributaria, contributiva e perequativa	(+)	9.520,00	8.627,00
C) Titolo 2 - Trasferimenti correnti validi ai fini dei saldi finanza pubblica (D=D1-D2)	(+)	1.704,00	947,00
D) Titolo 3 - Entrate extratributarie	(+)	2.419,00	2.247,00
E) Titolo 4 - Entrate in c/capitale	(+)	11.940,00	1.340,00
F) Titolo 5 - Entrate da riduzione di attività finanziarie	(+)	595,00	
G) SPAZI FINANZIARI ACQUISITI (3)	(+)		
H1) Titolo 1 - Spese correnti al netto del fondo pluriennale vincolato	(+)	13.024,00	11.517,00
H2) Fondo pluriennale vincolato di parte corrente (2)	(+)	613,00	613,00
H3) Fondo crediti di dubbia esigibilità di parte corrente (4)	(-)	46,00	
H4) Fondo contenzioso (destinato a confluire nel risultato di amministrazione) (4)	(-)		
H5) Altri accantonamenti (destinati a confluire nel risultato di amministrazione) (5)	(-)		
H) Titolo 1 - Spese correnti valide ai fini dei saldi di finanza pubblica (H=H1+H2-H3-H4-H5)	(-)	13.591,00	12.130,00
I1) Titolo 2 - Spese in c/ capitale al netto del fondo pluriennale vincolato	(+)	12.816,00	1.854,00
I2) Fondo pluriennale vincolato in c/capitale al netto della quota finanziata da debito (2)	(+)	554,00	554,00
I3) Fondo crediti di dubbia esigibilità in c/capitale (4)	(-)		
I4) Altri accantonamenti (destinati a confluire nel risultato di amministrazione) (5)	(-)		
I) Titolo 2 - Spese in c/capitale valide ai fini dei saldi di finanza pubblica (I=I1+I2-I3-I4)	(-)	13.370,00	2.408,00
L) Titolo 3 - Spese per incremento di attività finanziaria	(-)	595,00	
M) SPAZI FINANZIARI CEDUTI (3)	(-)		
N) SALDO TRA ENTRATE E SPESE FINALI VALIDE AI FINI DEI SALDI DI FINANZA PUBBLICA (N=A+B+C+D+E+F+G-H-I-L-M)			1,00
O) OBIETTIVO DI SALDO FINALE DI COMPETENZA 2017			
P) DIFFERENZA TRA IL SALDO TRA ENTRATE E SPESE FINALI E OBIETTIVO DI SALDO FINALE DI COMPETENZA (N-O) (6)			1,00

COMUNE DI CASTELLANA GROTTA

MONITORAGGIO DELLE RISULTANZE DEL SALDO DI FINANZA PUBBLICA AI SENSI DEL COMMA 469 DELL'ARTICOLO 1 DELLA LEGGE 11/12/2016, N. 232

(LEGGDE DI BILANCIO 2017)

CITTA' METROPOLITANE - PROVINCE - COMUNI

Sezione 2 RIDETERMINAZIONE OBIETTIVO DI SALDO FINALE DI COMPETENZA 2017 PER MANCATO UTILIZZO SPAZI ACQUISITI CON I PATTI DI SOLIDARIETA' 2017

RECUPERO SPAZI ACQUISITI NELL'ANNO 2017 E NON UTILIZZATI	Previsioni di competenza	Dati gestionali (stanziamenti FPV/accertamenti e impegni) al 31/12/2017
	(a)	(b)
<p>1) SPAZI FINANZIARI ACQUISITI con il Patto di "SOLIDARIETA' NAZIONALE VERTICALE" ai sensi dei commi 485 e segg., art. 1, legge n. 232/2016</p> <p>2) IMPEGNI DI SPESA IN CONTO CAPITALE per investimenti assunti a valere sugli spazi acquisiti con il Patto di "SOLIDARIETA' NAZIONALE VERTICALE", ai sensi dei commi 485 e segg., art. 1, legge n. 232/2016.</p> <p>2A) di cui Fondo pluriennale vincolato in c/capitale al netto della quota finanziata da debito</p> <p>3) SPAZI FINANZIARI ACQUISITI con il Patto di "SOLIDARIETA' NAZIONALE VERTICALE" e NON UTILIZZATI per IMPEGNI DI SPESA IN CONTO CAPITALE per investimenti di cui ai commi 485 e segg., art. 1, legge n. 232/2016. (3 = 1 - 2)</p> <p>4) SPAZI FINANZIARI ACQUISITI con le INTESE REGIONALI 2017, ai sensi dell'art. 2 del D.P.C.M. n. 21/2017.</p> <p>5) IMPEGNI DI SPESA IN CONTO CAPITALE per investimenti assunti a valere sugli spazi acquisiti con le INTESE REGIONALI 2017, ai sensi dell'art. 2 del D.P.C.M. n. 21/2017.</p> <p>5A) di cui Fondo pluriennale vincolato in c/capitale al netto della quota finanziata da debito</p> <p>6) SPAZI FINANZIARI ACQUISITI con le INTESE REGIONALI 2017 e NON UTILIZZATI per IMPEGNI DI SPESA IN CONTO CAPITALE per investimenti ai sensi dell'art. 2 del D.P.C.M. n. 21/2017. (6 = 4 - 5)</p> <p>7) SPAZI FINANZIARI ACQUISITI con il Patto di "SOLIDARIETA' NAZIONALE ORIZZONTALE", ai sensi dell'art. 4 del D.P.C.M. n. 21/2017.</p> <p>8) IMPEGNI DI SPESA IN CONTO CAPITALE per investimenti assunti a valere sugli spazi acquisiti con il Patto di "SOLIDARIETA' NAZIONALE ORIZZONTALE", ai sensi dell'art. 4 del D.P.C.M. n. 21/2017.</p> <p>8A) di cui Fondo pluriennale vincolato in c/capitale al netto della quota finanziata da debito</p> <p>9) SPAZI FINANZIARI ACQUISITI con il Patto di "SOLIDARIETA' NAZIONALE ORIZZONTALE" e NON UTILIZZATI per IMPEGNI DI SPESA IN CONTO CAPITALE per investimenti, ai sensi dell'art. 4 del D.P.C.M. n. 21/2017. (9 = 7 - 8)</p>		
<p>Q) OBIETTIVO DI SALDO FINALE DI COMPETENZA 2017 RIDETERMINATO a seguito del recupero degli spazi finanziari acquisiti nell'anno 2017 e NON utilizzati (Q = O + 3 + 6 + 9)</p>		
<p>R) DIFFERENZA TRA IL SALDO TRA ENTRATE E SPESE FINALI E OBIETTIVO DI SALDO FINALE DI COMPETENZA RIDETERMINATO (R = N-Q) (6)</p>		1,00

1) Nella colonna a), in sede di monitoraggio al 30 giugno 2017 inserire i dati relativi alla previsione iniziale o, in caso di variazioni di bilancio approvate alla data del 30 giugno 2017, i dati relativi alla previsione assestata (comprendente le variazioni approvate alla data del 30 giugno 2017). In sede di monitoraggio al 31 dicembre 2017 inserire i dati relativi alla previsione definitiva (comprendente tutte le variazioni approvate nel corso dell'esercizio). Nella colonna b), in sede di monitoraggio al 30 giugno 2017 inserire i dati gestionali alla data del 30 giugno 2017. In sede di monitoraggio al 31 dicembre 2017 inserire i dati di preconsuntivo.

2) In sede di monitoraggio al 30 giugno 2017 inserire i dati relativi alla previsione iniziale o, in caso di variazioni di bilancio approvate alla data del 30 giugno 2017, i dati relativi alla previsione assestata (comprendente le variazioni approvate alla data del 30 giugno 2017). In sede di monitoraggio al 31 dicembre indicare l'importo di preconsuntivo.

3) Nelle voci G ed M sono riportati gli effetti complessivi derivanti dagli spazi finanziari acquisiti e/o ceduti a seguito della partecipazione ai patti di solidarietà degli anni precedenti, nonché della partecipazione ai patti nazionali e alle Intese regionali nel 2017. Gli importi sono inseriti automaticamente dal sistema, sia nella colonna (a) che nella colonna (b) e derivano dalla cella (v) del modello VAR/PATTI/2017 dell'ente, visualizzabile sull'applicativo web all'indirizzo "http://pareggiobilancio.mef.gov.it". In particolare, se il valore nella cella (v) è negativo, gli spazi finanziari complessivamente acquisiti (maggiore capacità di spesa) saranno riportati in valore assoluto nella corrispondente cella G del prospetto MONIT/17. Se il valore nella cella (v) è positivo, gli spazi finanziari complessivamente ceduti (minore capacità di spesa) saranno riportati nella corrispondente cella M del prospetto MONIT/17.

4) Al fine di garantire una corretta verifica dell'effettivo rispetto del saldo, compilare solo la voce relativa alla previsione (colonna a), indicando il fondo crediti di dubbia esigibilità al netto dell'eventuale quota finanziata dall'avanzo (iscritto in variazione a seguito dell'approvazione del rendiconto).

5) Compilare solo la voce relativa alla previsione (colonna a). I fondi di riserva e i fondi speciali non sono destinati a confluire nel risultato di amministrazione. Indicare solo i fondi non finanziati dall'avanzo.

6) Ai fini della verifica del rispetto dell'obiettivo di saldo finale di competenza rileva la sola situazione annuale (al 31 dicembre 2017) relativa ai dati gestionali di cui alla colonna b). A tal fine viene presa in considerazione solo ed esclusivamente la Differenza tra il Saldo tra Entrate e Spese finali valide ai fini dei saldi di finanza pubblica e l'Obiettivo di saldo finale di competenza, rideterminato a seguito dei recuperi degli spazi acquisiti con i patti nazionali e le Intese regionali nel 2017 e non utilizzati per le finalità sottese (vedi dettaglio nella Sezione 2 - cella R). In caso di differenza positiva o pari a 0, il pareggio è stato conseguito. In caso di differenza negativa, il pareggio non è stato conseguito.

COMUNE DI CASTELLANA GROTTA
C.F. 00834380727 P. IVA 00834380727
70013 (BA)

COMPOSIZIONE PER MISSIONI E PROGRAMMI DEL FONDO PLURIENNALE VINCOLATO DELL'ESERCIZIO N DI RIFERIMENTO DEL BILANCIO

MISSIONI E PROGRAMMI		Fondo pluriennale vincolato al 31 dicembre dell'esercizio 2016	Spese impegnate negli esercizi precedenti e imputate all'esercizio 2017 e coperte dal fondo pluriennale vincolato	Riaccertamento degli impegni di cui alla lettera b) effettuata nel corso dell'esercizio 2017 (cd. economie di impegno)	Riaccertamento degli impegni di cui alla lettera b) effettuata nel corso dell'esercizio 2017 (cd. economie di impegno) su impegni pluriennali finanziati dal FPV e imputati agli esercizi successivi a N	Quota del fondo pluriennale vincolato al 31 dicembre dell'esercizio 2016 rinviata all'esercizio 2018 e successivi	Spese impegnate nell'esercizio 2017 con imputazione all'esercizio 2018 e coperte dal fondo pluriennale	Spese impegnate nell'esercizio 2017 con imputazione all'esercizio 2019 e coperte dal fondo pluriennale	Spese impegnate nell'esercizio 2017 con imputazione a esercizi successivi a quelli considerati nel bilancio pluriennale e coperte dal fondo pluriennale vincolato	Fondo pluriennale vincolato al 31 dicembre dell'esercizio 2017
		(a)	(b)	(x)	(y)	(c) = (a)-(b)-(x)-(y)	(d)	(e)	(f)	g) = (c) + (d) + (e) + (f)
01	MISSIONE 1 - Servizi istituzionali, generali e di gestione									
01	Organi istituzionali	2.229,96	2.229,96		0,00	0,00	1.466,39	0,00	0,00	1.466,39
02	Segreteria generale	275.187,10	44.225,45	5.403,63	0,00	225.558,02	122.733,05	0,00	0,00	348.291,07
03	Gestione economica, finanziaria, programmazione e provveditorato	25.751,43	17.139,03	2.141,52	0,00	6.470,88	14.900,15	0,00	0,00	21.371,03
04	Gestione delle entrate tributarie e servizi fiscali	8.513,80	7.517,40	996,40	0,00	0,00	2.530,85	0,00	0,00	2.530,85
05	Gestione dei beni demaniali e patrimoniali	0,00			0,00	0,00	16.330,32	0,00	0,00	16.330,32
06	Ufficio tecnico	28.008,09	13.404,59	8.513,26	0,00	6.090,24	59.801,62	0,00	0,00	65.891,86
07	Elezioni e consultazioni popolari - Anagrafe e stato civile	2.026,54	1.690,12	336,42	0,00	0,00	3.480,73	0,00	0,00	3.480,73
08	Statistica e sistemi informativi				0,00	0,00				0,00
09	Assistenza tecnico-amministrativa agli enti locali				0,00	0,00				0,00
10	Risorse umane				0,00	0,00				0,00
11	Altri servizi generali	149.901,84	147.134,59	2.767,25	0,00	0,00	116.419,84	0,00	0,00	116.419,84
12	Politica regionale unitaria per i servizi istituzionali, generali e di gestione (solo per le Regioni)				0,00	0,00				0,00
TOTALE MISSIONE 1 - Servizi istituzionali, generali e di gestione		491.618,76	233.341,14	20.158,48	0,00	238.119,14	337.662,95	0,00	0,00	575.782,09
02	MISSIONE 2 - Giustizia									
01	Uffici giudiziari				0,00	0,00				0,00
02	Casa circondariale e altri servizi				0,00	0,00				0,00
03	Politica regionale unitaria per la giustizia (solo per le Regioni)				0,00	0,00				0,00
TOTALE MISSIONE 2 - Giustizia		0,00	0,00	0,00	0,00	0,00	0,00	0,00	0,00	0,00

COMPOSIZIONE PER MISSIONI E PROGRAMMI DEL FONDO PLURIENNALE VINCOLATO DELL'ESERCIZIO N DI RIFERIMENTO DEL BILANCIO

MISSIONI E PROGRAMMI		Fondo pluriennale vincolato al 31 dicembre dell'esercizio 2016	Spese impegnate negli esercizi precedenti e imputate all'esercizio 2017 e coperte dal fondo pluriennale vincolato	Riaccertamento degli impegni di cui alla lettera b) effettuata nel corso dell'esercizio 2017 (cd. economie di impegno)	Riaccertamento degli impegni di cui alla lettera b) effettuata nel corso dell'esercizio 2017 (cd. economie di impegno) su impegni pluriennali finanziati dal FPV e imputati agli esercizi successivi a N	Quota del fondo pluriennale vincolato al 31 dicembre dell'esercizio 2016 rinviata all'esercizio 2018 e successivi	Spese impegnate nell'esercizio 2017 con imputazione all'esercizio 2018 e coperte dal fondo pluriennale	Spese impegnate nell'esercizio 2017 con imputazione all'esercizio 2019 e coperte dal fondo pluriennale	Spese impegnate nell'esercizio 2017 con imputazione a esercizi successivi a quelli considerati nel bilancio pluriennale e coperte dal fondo pluriennale vincolato	Fondo pluriennale vincolato al 31 dicembre dell'esercizio 2017
		(a)	(b)	(x)	(y)	(c) = (a)-(b)-(x)-(y)	(d)	(e)	(f)	g) = (c) + (d) + (e) + (f)
03	MISSIONE 3 - Ordine pubblico e sicurezza									
01	Polizia locale e amministrativa	19.287,85	13.544,09	5.743,76	0,00	0,00	20.252,05	0,00	0,00	20.252,05
02	Sistema integrato di sicurezza urbana				0,00	0,00				0,00
03	Politica regionale unitaria per l'ordine pubblico e la sicurezza (solo per le Regioni)				0,00	0,00				0,00
TOTALE MISSIONE 3 - Ordine pubblico e sicurezza		19.287,85	13.544,09	5.743,76	0,00	0,00	20.252,05	0,00	0,00	20.252,05
04	MISSIONE 4 - Istruzione e diritto allo studio									
01	Istruzione prescolastica	0,00			0,00	0,00				0,00
02	Altri ordini di istruzione	0,00			0,00	0,00	0,00	0,00	0,00	0,00
03	Edilizia scolastica (solo per le Regioni)				0,00	0,00				0,00
04	Istruzione universitaria				0,00	0,00				0,00
05	Istruzione tecnica superiore	7.210,65	5.062,28	2.148,37	0,00	0,00	10.017,30	0,00	0,00	10.017,30
06	Servizi ausiliari all'istruzione				0,00	0,00				0,00
07	Diritto allo studio				0,00	0,00				0,00
08	Politica regionale unitaria per l'istruzione e il diritto allo studio (solo per Regioni)				0,00	0,00				0,00
TOTALE MISSIONE 4 - Istruzione e diritto allo studio		7.210,65	5.062,28	2.148,37	0,00	0,00	10.017,30	0,00	0,00	10.017,30
05	MISSIONE 5 - Tutela e valorizzazione dei beni e attività culturali									
01	Valorizzazione dei beni di interesse storico	12.010,97	11.200,00	810,97	0,00	0,00	1.411,60	0,00	0,00	1.411,60
02	Attività culturali e interventi diversi nel settore culturale	0,00			0,00	0,00				0,00
03	Politica regionale unitaria per la tutela dei beni e delle attività culturali (solo per le Regioni)				0,00	0,00				0,00
TOTALE MISSIONE 5 - Tutela e valorizzazione dei beni e attività culturali		12.010,97	11.200,00	810,97	0,00	0,00	1.411,60	0,00	0,00	1.411,60

COMPOSIZIONE PER MISSIONI E PROGRAMMI DEL FONDO PLURIENNALE VINCOLATO DELL'ESERCIZIO N DI RIFERIMENTO DEL BILANCIO

MISSIONI E PROGRAMMI		Fondo pluriennale vincolato al 31 dicembre dell'esercizio 2016	Spese impegnate negli esercizi precedenti e imputate all'esercizio 2017 e coperte dal fondo pluriennale vincolato	Riaccertamento degli impegni di cui alla lettera b) effettuata nel corso dell'esercizio 2017 (cd. economie di impegno)	Riaccertamento degli impegni di cui alla lettera b) effettuata nel corso dell'esercizio 2017 (cd. economie di impegno) su impegni pluriennali finanziati dal FPV e imputati agli esercizi successivi a N	Quota del fondo pluriennale vincolato al 31 dicembre dell'esercizio 2016 rinviata all'esercizio 2018 e successivi	Spese impegnate nell'esercizio 2017 con imputazione all'esercizio 2018 e coperte dal fondo pluriennale	Spese impegnate nell'esercizio 2017 con imputazione all'esercizio 2019 e coperte dal fondo pluriennale	Spese impegnate nell'esercizio 2017 con imputazione a esercizi successivi a quelli considerati nel bilancio pluriennale e coperte dal fondo pluriennale vincolato	Fondo pluriennale vincolato al 31 dicembre dell'esercizio 2017
		(a)	(b)	(x)	(y)	(c) = (a)-(b)-(x)-(y)	(d)	(e)	(f)	(g) = (c) + (d) + (e) + (f)
06	MISSIONE 6 - Politiche giovanili, sport e tempo libero									
01	Sport e tempo libero				0,00	0,00				0,00
02	Giovani	1.114,80	581,40	533,40	0,00	0,00	21.291,97	0,00	0,00	21.291,97
03	Politica regionale unitaria per i giovani, lo sport e il tempo libero (solo per le Regioni)				0,00	0,00				0,00
TOTALE MISSIONE 6 - Politiche giovanili, sport e tempo libero		1.114,80	581,40	533,40	0,00	0,00	21.291,97	0,00	0,00	21.291,97
07	MISSIONE 7 - Turismo									
01	Sviluppo e valorizzazione del turismo	0,00			0,00	0,00				0,00
02	Politica regionale unitaria per il turismo (solo per le Regioni)				0,00	0,00				0,00
TOTALE MISSIONE 7 - Turismo		0,00	0,00	0,00	0,00	0,00	0,00	0,00	0,00	0,00
08	MISSIONE 8 - Assetto del territorio ed edilizia abitativa									
01	Urbanistica	845.636,60	437.860,96	764,80	0,00	407.010,84	127.163,99	0,00	0,00	534.174,83
02	Edilizia residenziale pubblica e locale e piani di edilizia economico-popolare	0,00			0,00	0,00				0,00
03	Politica regionale unitaria per l'assetto del territorio e l'edilizia abitativa (solo per le Regioni)				0,00	0,00				0,00
TOTALE MISSIONE 8 - Assetto del territorio ed edilizia abitativa		845.636,60	437.860,96	764,80	0,00	407.010,84	127.163,99	0,00	0,00	534.174,83

COMPOSIZIONE PER MISSIONI E PROGRAMMI DEL FONDO PLURIENNALE VINCOLATO DELL'ESERCIZIO N DI RIFERIMENTO DEL BILANCIO

MISSIONI E PROGRAMMI	Fondo pluriennale vincolato al 31 dicembre dell'esercizio 2016	Spese impegnate negli esercizi precedenti e imputate all'esercizio 2017 e coperte dal fondo pluriennale vincolato	Riaccertamento degli impegni di cui alla lettera b) effettuata nel corso dell'esercizio 2017 (cd. economie di impegno)	Riaccertamento degli impegni di cui alla lettera b) effettuata nel corso dell'esercizio 2017 (cd. economie di impegno) su impegni pluriennali finanziati dal FPV e imputati agli esercizi successivi a N	Quota del fondo pluriennale vincolato al 31 dicembre dell'esercizio 2016 rinviata all'esercizio 2018 e successivi	Spese impegnate nell'esercizio 2017 con imputazione all'esercizio 2018 e coperte dal fondo pluriennale	Spese impegnate nell'esercizio 2017 con imputazione all'esercizio 2019 e coperte dal fondo pluriennale	Spese impegnate nell'esercizio 2017 con imputazione a esercizi successivi a quelli considerati nel bilancio pluriennale e coperte dal fondo pluriennale vincolato	Fondo pluriennale vincolato al 31 dicembre dell'esercizio 2017
	(a)	(b)	(x)	(y)	(c) = (a)-(b)-(x)-(y)	(d)	(e)	(f)	g) = (c) + (d) + (e) + (f)
09 MISSIONE 9 - Sviluppo sostenibile e tutela del territorio e dell'ambiente									
01 Difesa del suolo	0,00			0,00	0,00				0,00
02 Tutela, valorizzazione e recupero ambientale	0,00			0,00	0,00	0,00	0,00	0,00	0,00
03 Rifiuti	0,00			0,00	0,00	0,00	0,00	0,00	0,00
04 Servizio idrico integrato				0,00	0,00				0,00
05 Aree protette, parchi naturali, protezione naturalistica e forestazione	0,00			0,00	0,00	0,00	0,00	0,00	0,00
06 Tutela e valorizzazione delle risorse idriche	0,00			0,00	0,00	0,00	0,00	0,00	0,00
07 Sviluppo sostenibile territorio montano piccoli Comuni				0,00	0,00				0,00
08 Qualità dell'aria e riduzione dell'inquinamento				0,00	0,00				0,00
09 Politica regionale unitaria per lo sviluppo sostenibile e la tutela del territorio e dell'ambiente (solo per le Regioni)				0,00	0,00				0,00
TOTALE MISSIONE 9 - Sviluppo sostenibile e tutela del territorio e dell'ambiente	0,00	0,00	0,00	0,00	0,00	0,00	0,00	0,00	0,00
10 MISSIONE 10 - Trasporti e diritto alla mobilità									
01 Trasporto ferroviario				0,00	0,00				0,00
02 Trasporto pubblico local				0,00	0,00				0,00
03 Trasporto per vie d'acqua				0,00	0,00				0,00
04 Altre modalità di trasporto pubblico				0,00	0,00				0,00
05 Viabilità e infrastrutture stradali				0,00	0,00				0,00
06 Politica regionale unitaria per i trasporti e il diritto alla mobilità (solo per le Regioni)				0,00	0,00				0,00
TOTALE MISSIONE 10 - Trasporti e diritto alla mobilità	0,00	0,00	0,00	0,00	0,00	0,00	0,00	0,00	0,00

COMPOSIZIONE PER MISSIONI E PROGRAMMI DEL FONDO PLURIENNALE VINCOLATO DELL'ESERCIZIO N DI RIFERIMENTO DEL BILANCIO

MISSIONI E PROGRAMMI		Fondo pluriennale vincolato al 31 dicembre dell'esercizio 2016	Spese impegnate negli esercizi precedenti e imputate all'esercizio 2017 e coperte dal fondo pluriennale vincolato	Riaccertamento degli impegni di cui alla lettera b) effettuata nel corso dell'esercizio 2017 (cd. economie di impegno)	Riaccertamento degli impegni di cui alla lettera b) effettuata nel corso dell'esercizio 2017 (cd. economie di impegno) su impegni pluriennali finanziati dal FPV e imputati agli esercizi successivi a N	Quota del fondo pluriennale vincolato al 31 dicembre dell'esercizio 2016 rinviata all'esercizio 2018 e successivi	Spese impegnate nell'esercizio 2017 con imputazione all'esercizio 2018 e coperte dal fondo pluriennale	Spese impegnate nell'esercizio 2017 con imputazione all'esercizio 2019 e coperte dal fondo pluriennale	Spese impegnate nell'esercizio 2017 con imputazione a esercizi successivi a quelli considerati nel bilancio pluriennale e coperte dal fondo pluriennale vincolato	Fondo pluriennale vincolato al 31 dicembre dell'esercizio 2017
		(a)	(b)	(x)	(y)	(c) = (a)-(b)-(x)-(y)	(d)	(e)	(f)	g) = (c) + (d) + (e) + (f)
11	MISSIONE 11 - Soccorso civile									
01	Sistema di protezione civile				0,00	0,00				0,00
02	Interventi a seguito di calamità naturali				0,00	0,00				0,00
03	Politica regionale unitaria per il soccorso e la protezione civile (solo per le Regioni)				0,00	0,00				0,00
TOTALE MISSIONE 11 - Soccorso civile		0,00	0,00	0,00	0,00	0,00	0,00	0,00	0,00	0,00
12	MISSIONE 12 - Diritti sociali, politiche sociali e famiglia									
01	Interventi per l'infanzia e per i minori	0,00			0,00	0,00				0,00
02	Interventi per la disabilità	0,00			0,00	0,00				0,00
03	Interventi per gli anziani	0,00			0,00	0,00				0,00
04	Interventi per soggetti a rischio di esclusione sociale	5.269,12	4.349,40	919,72	0,00	0,00	3.566,99	0,00	0,00	3.566,99
05	Interventi a favore delle famiglie				0,00	0,00				0,00
06	Interventi per il diritto alla casa				0,00	0,00				0,00
07	Programmazione e governo della rete dei servizi sociosanitari e sociali				0,00	0,00				0,00
08	Cooperazione e associazionismo				0,00	0,00				0,00
09	Servizio necroscopico e cimiteriale	0,00			0,00	0,00	1.120,30	0,00	0,00	1.120,30
10	Politica regionale unitaria per i diritti sociali e la famiglia (solo per le Regioni)				0,00	0,00				0,00
TOTALE MISSIONE 12 - Diritti sociali, politiche sociali e famiglia		5.269,12	4.349,40	919,72	0,00	0,00	4.687,29	0,00	0,00	4.687,29

COMPOSIZIONE PER MISSIONI E PROGRAMMI DEL FONDO PLURIENNALE VINCOLATO DELL'ESERCIZIO N DI RIFERIMENTO DEL BILANCIO

MISSIONI E PROGRAMMI		Fondo pluriennale vincolato al 31 dicembre dell'esercizio 2016	Spese impegnate negli esercizi precedenti e imputate all'esercizio 2017 e coperte dal fondo pluriennale vincolato	Riaccertamento degli impegni di cui alla lettera b) effettuata nel corso dell'esercizio 2017 (cd. economie di impegno)	Riaccertamento degli impegni di cui alla lettera b) effettuata nel corso dell'esercizio 2017 (cd. economie di impegno) su impegni pluriennali finanziati dal FPV e imputati agli esercizi successivi a N	Quota del fondo pluriennale vincolato al 31 dicembre dell'esercizio 2016 rinviata all'esercizio 2018 e successivi	Spese impegnate nell'esercizio 2017 con imputazione all'esercizio 2018 e coperte dal fondo pluriennale	Spese impegnate nell'esercizio 2017 con imputazione all'esercizio 2019 e coperte dal fondo pluriennale	Spese impegnate nell'esercizio 2017 con imputazione a esercizi successivi a quelli considerati nel bilancio pluriennale e coperte dal fondo pluriennale vincolato	Fondo pluriennale vincolato al 31 dicembre dell'esercizio 2017
		(a)	(b)	(x)	(y)	(c) = (a)-(b)-(x)-(y)	(d)	(e)	(f)	g) = (c) + (d) + (e) + (f)
13	MISSIONE 13 - Tutela della salute									
01	Servizio sanitario regionale - finanziamento ordinario corrente per la garanzia dei LEA				0,00	0,00				0,00
02	Servizio sanitario regionale - finanziamento aggiuntivo corrente per livelli di assistenza superiori				0,00	0,00				0,00
03	Servizio sanitario regionale - finanziamento aggiuntivo corrente per la copertura dello squilibrio d				0,00	0,00				0,00
06	Servizio sanitario regionale - restituzione maggiori gettiti SSN				0,00	0,00				0,00
07	Ulteriori spese in materia sanitaria				0,00	0,00				0,00
08	Politica regionale unitaria per la tutela della salute (solo per le Regioni)				0,00	0,00				0,00
TOTALE MISSIONE 13 - Tutela della salute		0,00	0,00	0,00	0,00	0,00	0,00	0,00	0,00	0,00
14	MISSIONE 14 - Sviluppo economico e competitività									
01	Industria, PMI e Artigianato	0,00			0,00	0,00				0,00
02	Commercio - reti distributive - tutela dei consumatori				0,00	0,00				0,00
03	Ricerca e innovazione				0,00	0,00				0,00
04	Reti e altri servizi di pubblica utilità				0,00	0,00				0,00
05	Politica regionale unitaria per lo sviluppo economico e la competitività (solo per le Regioni)				0,00	0,00				0,00
TOTALE MISSIONE 14 - Sviluppo economico e competitività		0,00	0,00	0,00	0,00	0,00	0,00	0,00	0,00	0,00
15	MISSIONE 15 - Politiche per il lavoro e la formazione professionale									
01	Servizi per lo sviluppo del mercato del lavoro				0,00	0,00				0,00
02	Formazione professionale				0,00	0,00				0,00
03	Sostegno all'occupazione				0,00	0,00				0,00
04	Politica regionale unitaria per il lavoro e la formazione professionale (solo per le Regioni)				0,00	0,00				0,00
TOTALE MISSIONE 15 - Politiche per il lavoro e la formazione professionale		0,00	0,00	0,00	0,00	0,00	0,00	0,00	0,00	0,00

COMPOSIZIONE PER MISSIONI E PROGRAMMI DEL FONDO PLURIENNALE VINCOLATO DELL'ESERCIZIO N DI RIFERIMENTO DEL BILANCIO

MISSIONI E PROGRAMMI		Fondo pluriennale vincolato al 31 dicembre dell'esercizio 2016	Spese impegnate negli esercizi precedenti e imputate all'esercizio 2017 e coperte dal fondo pluriennale vincolato	Riaccertamento degli impegni di cui alla lettera b) effettuata nel corso dell'esercizio 2017 (cd. economie di impegno)	Riaccertamento degli impegni di cui alla lettera b) effettuata nel corso dell'esercizio 2017 (cd. economie di impegno) su impegni pluriennali finanziati dal FPV e imputati agli esercizi successivi a N	Quota del fondo pluriennale vincolato al 31 dicembre dell'esercizio 2016 rinviata all'esercizio 2018 e successivi	Spese impegnate nell'esercizio 2017 con imputazione all'esercizio 2018 e coperte dal fondo pluriennale	Spese impegnate nell'esercizio 2017 con imputazione all'esercizio 2019 e coperte dal fondo pluriennale	Spese impegnate nell'esercizio 2017 con imputazione a esercizi successivi a quelli considerati nel bilancio pluriennale e coperte dal fondo pluriennale vincolato	Fondo pluriennale vincolato al 31 dicembre dell'esercizio 2017
		(a)	(b)	(x)	(y)	(c) = (a)-(b)-(x)-(y)	(d)	(e)	(f)	g) = (c) + (d) + (e) + (f)
16	MISSIONE 16 - Agricoltura, politiche agroalimentari e pesca									
01	Sistema Agroalimentare				0,00	0,00				0,00
02	Caccia e pesca				0,00	0,00				0,00
03	Politica regionale unitaria per l'agricoltura, i sistemi agroalimentari, la caccia e la pesca (solo per le Regioni)				0,00	0,00				0,00
	TOTALE MISSIONE 16 - Agricoltura, politiche agroalimentari e pesca	0,00	0,00	0,00	0,00	0,00	0,00	0,00	0,00	0,00
17	MISSIONE 17 - Energia e diversificazione delle fonti energetiche									
01	Fonti energetiche				0,00	0,00				0,00
02	Politica regionale unitaria per l'energia e la diversificazione delle fonti energetiche (solo per le Regioni)				0,00	0,00				0,00
	TOTALE MISSIONE 17 - Energia e diversificazione delle fonti energetiche	0,00	0,00	0,00	0,00	0,00	0,00	0,00	0,00	0,00
18	MISSIONE 18 - Relazioni con le altre autonomie territoriali e locali									
01	Relazioni finanziarie con le altre autonomie territoriali				0,00	0,00				0,00
02	Politica regionale unitaria per le relazioni con le altre autonomie territoriali e locali (solo per le Regioni)				0,00	0,00				0,00
	TOTALE MISSIONE 18 - Relazioni con le altre autonomie territoriali e locali	0,00	0,00	0,00	0,00	0,00	0,00	0,00	0,00	0,00
19	MISSIONE 19 - Relazioni internazionali									
01	Relazioni internazionali e Cooperazione allo sviluppo				0,00	0,00				0,00
02	Cooperazione territoriale (solo per le Regioni)				0,00	0,00				0,00
	TOTALE MISSIONE 19 - Relazioni internazionali	0,00	0,00	0,00	0,00	0,00	0,00	0,00	0,00	0,00

COMPOSIZIONE PER MISSIONI E PROGRAMMI DEL FONDO PLURIENNALE VINCOLATO DELL'ESERCIZIO N DI RIFERIMENTO DEL BILANCIO

MISSIONI E PROGRAMMI		Fondo pluriennale vincolato al 31 dicembre dell'esercizio 2016	Spese impegnate negli esercizi precedenti e imputate all'esercizio 2017 e coperte dal fondo pluriennale vincolato	Riaccertamento degli impegni di cui alla lettera b) effettuata nel corso dell'esercizio 2017 (cd. economie di impegno)	Riaccertamento degli impegni di cui alla lettera b) effettuata nel corso dell'esercizio 2017 (cd. economie di impegno) su impegni pluriennali finanziati dal FPV e imputati agli esercizi successivi a N	Quota del fondo pluriennale vincolato al 31 dicembre dell'esercizio 2016 rinviata all'esercizio 2018 e successivi	Spese impegnate nell'esercizio 2017 con imputazione all'esercizio 2018 e coperte dal fondo pluriennale	Spese impegnate nell'esercizio 2017 con imputazione all'esercizio 2019 e coperte dal fondo pluriennale	Spese impegnate nell'esercizio 2017 con imputazione a esercizi successivi a quelli considerati nel bilancio pluriennale e coperte dal fondo pluriennale vincolato	Fondo pluriennale vincolato al 31 dicembre dell'esercizio 2017
		(a)	(b)	(x)	(y)	(c) = (a)-(b)-(x)-(y)	(d)	(e)	(f)	g) = (c) + (d) + (e) + (f)
20	MISSIONE 20 - Fondi da ripartire									
01	Fondo di riserva				0,00	0,00				0,00
02	Fondo crediti di dubbia esigibilità				0,00	0,00				0,00
03	Altri fondi				0,00	0,00				0,00
TOTALE MISSIONE 20 - Fondi da ripartire		0,00	0,00	0,00	0,00	0,00	0,00	0,00	0,00	0,00
50	MISSIONE 50 - Debito pubblico									
01	Quota interessi ammortamento mutui e prestiti obbligazionari				0,00	0,00				0,00
02	Quota capitale ammortamento mutui e prestiti obbligazionari				0,00	0,00				0,00
TOTALE MISSIONE 50 - Debito pubblico		0,00	0,00	0,00	0,00	0,00	0,00	0,00	0,00	0,00
60	MISSIONE 60 - Anticipazioni finanziarie									
01	Restituzione anticipazione di tesoreria				0,00	0,00				0,00
TOTALE MISSIONE 60 - Anticipazioni finanziarie		0,00	0,00	0,00	0,00	0,00	0,00	0,00	0,00	0,00
99	MISSIONE 99 - Servizi per conto terzi									
01	Servizi per conto terzi e Partite di giro				0,00	0,00				0,00
02	Anticipazioni per il finanziamento del SSN				0,00	0,00				0,00
TOTALE MISSIONE 99 - Servizi per conto terzi		0,00	0,00	0,00	0,00	0,00	0,00	0,00	0,00	0,00
TOTALE		1.382.148,75	705.939,27	31.079,50	0,00	645.129,98	522.487,15	0,00	0,00	1.167.617,13

COMUNE DI CASTELLANA GROTTA
VIA MARCONI, 9
70013 (BA)
C.F. 00834380727 P. IVA 00834380727

EQUILIBRI DI BILANCIO

ESERCIZIO: 2017

EQUILIBRI DI BILANCIO

EQUILIBRIO ECONOMICO-FINANZIARIO		COMPETENZA (ACCERTAMENTI E IMPEGNI IMPUTATI ALL'ESERCIZIO)
Fondo di cassa all'inizio dell'esercizio		2.975.392,08
A) Fondo pluriennale vincolato per spese correnti	(+)	573.139,01
AA) Recupero disavanzo di amministrazione esercizio precedente	(-)	0,00
B) Entrate Titoli 1.00 - 2.00 - 3.00 <i>di cui per estinzione anticipata di prestiti</i>	(+)	11.821.809,75 0,00
C) Entrate Titolo 4.02.06 - Contributi agli investimenti direttamente destinati al rimborso dei prestiti da amministrazioni pubbliche	(+)	0,00
D) Spese Titolo 1.00 - Spese correnti	(-)	11.516.691,26
DD) Fondo pluriennale vincolato di parte corrente (di spesa)	(-)	613.442,30
E) Spese Titolo 2.04 - Trasferimenti in conto capitale	(-)	0,00
F) Spese Titolo 4.00 - Quote di capitale amm.to dei mutui e prestiti obbligazionari <i>di cui per estinzione anticipata di prestiti</i> <i>- di cui Fondo anticipazioni di liquidità (DL 35/2013 e successive modifiche e rifinanziamenti)</i>	(-)	594.597,44 0,00 0,00
G) Somma finale (G=A-AA+B+C-D-DD-E-F)		-329.782,24
ALTRE POSTE DIFFERENZIALI, PER ECCEZIONI PREVISTE DA NORME DI LEGGE E DAI PRINCIPI CONTABILI, CHE HANNO EFFETTO SULL'EQUILIBRIO EX ARTICOLO 162, COMMA 6, DEL TESTO UNICO DELLE LEGGI SULL'ORDINAMENTO DEGLI ENTI LOCALI		
H) Utilizzo avanzo di amministrazione per spese correnti <i>di cui per estinzione anticipata di prestiti</i>	(+)	41.150,38 0,00
I) Entrate di parte capitale destinate a spese correnti in base a specifiche disposizioni di legge o dei principi contabili <i>di cui per estinzione anticipata di prestiti</i>	(+)	0,00 0,00
L) Entrate di parte corrente destinate a spese di investimento in base a specifiche disposizioni di legge o dei principi contabili	(-)	169,58
M) Entrate da accensione di prestiti destinate a estinzione anticipata dei prestiti	(+)	0,00
EQUILIBRIO DI PARTE CORRENTE (**)		
O=G+H+I-L+M		-288.801,44

EQUILIBRI DI BILANCIO

EQUILIBRIO ECONOMICO-FINANZIARIO		COMPETENZA (ACCERTAMENTI E IMPEGNI IMPUTATI ALL'ESERCIZIO)
P) Utilizzo avanzo di amministrazione per spese di investimento	(+)	4.200,00
Q) Fondo pluriennale vincolato per spese in conto capitale	(+)	805.408,30
R) Entrate Titoli 4.00-5.00-6.00 <i>di cui per estinzione anticipata di prestiti</i>	(+)	1.934.651,70 0,00
C) Entrate Titolo 4.02.06 - Contributi agli investimenti direttamente destinati al rimborso dei prestiti da amministrazioni pubbliche	(-)	0,00
D) Entrate di parte capitale destinate a spese correnti in base a specifiche disposizioni di legge o dei principi contabili	(-)	0,00
S1) Entrate Titolo 5.02 per Riscossione crediti di breve termine	(-)	0,00
S2) Entrate Titolo 5.03 per Riscossione crediti di medio-lungo termine	(-)	0,00
T) Entrate Titolo 5.04 relative a Altre entrate per riduzioni di attività finanziaria	(-)	0,00
L) Entrate di parte corrente destinate a spese di investimento in base a specifiche disposizioni di legge	(+)	169,58
M) Entrate da accensione di prestiti destinate a estinzione anticipata dei prestiti	(-)	0,00
U) Spese Titolo 2.00 - Spese in conto capitale	(-)	1.853.944,28
UU) Fondo pluriennale vincolato in c/capitale (di spesa)	(-)	554.174,83
V) Spese Titolo 3.01 per Acquisizioni di attività finanziarie	(-)	0,00
E) Spese Titolo 2.04 - Trasferimenti in conto capitale	(+)	0,00
EQUILIBRIO DI PARTE CAPITALE		
Z = P+Q+R-C-I-S1-S2-T+L-M-U-UU-V+E		336.310,47

EQUILIBRI DI BILANCIO

EQUILIBRIO ECONOMICO-FINANZIARIO		COMPETENZA (ACCERTAMENTI E IMPEGNI IMPUTATI ALL'ESERCIZIO)
S1) Entrate Titolo 5.02 per Riscossione crediti di breve termine	(+)	0,00
2S) Entrate Titolo 5.03 per Riscossione crediti di medio-lungo termine	(+)	0,00
T) Entrate Titolo 5.04 relative a Altre entrate per riduzioni di attività finanziarie	(+)	0,00
X) Spese Titolo 3.02 per Concessioni di crediti	(-)	0,00
X2) Spese Titolo 3.03 per Concessione crediti di medio-lungo termine	(-)	0,00
Y) Spese Titolo 3.04 per Altre spese per acquisizioni di attività finanziarie	(-)	0,00
EQUILIBRIO FINALE		
	W = O+Z+S1+S2+T-X1-X2-Y	47.509,03

A) Indicare l'importo iscritto in entrata del conto del bilancio alla corrispondente voce riguardante il fondo pluriennale vincolato.

C) Si tratta delle entrate in conto capitale relative ai soli contributi agli investimenti destinati al rimborso prestiti corrispondenti alla voce del piano dei conti finanziario con codifica E.4.02.06.00.000.

DD) Indicare l'importo complessivo delle voci relative al corrispondente fondo pluriennale vincolato risultante in spesa del conto del bilancio

E) Si tratta delle spese del titolo 2 per trasferimenti in conto capitale corrispondenti alla voce del piano dei conti finanziario con codifica U.2.04.00.00.000.

Q) Indicare l'importo iscritto in entrata del conto del bilancio alla corrispondente voce riguardante il fondo pluriennale vincolato.

S1) Si tratta delle entrate del titolo 5 limitatamente alle riscossione crediti di breve termine corrispondenti alla voce del piano dei conti finanziario con codifica E.5.02.00.00.000.

S2) Si tratta delle entrate del titolo 5 limitatamente alle riscossione crediti di medio-lungo termine corrispondenti alla voce del piano dei conti finanziario con codifica E.5.03.00.00.000.

T) Si tratta delle entrate del titolo 5 limitatamente alle altre entrate per riduzione di attività finanziarie corrispondenti alla voce del piano dei conti finanziario con codifica E.5.04.00.00.000.

UU) Indicare l'importo complessivo delle voci relative al corrispondente fondo pluriennale vincolato risultante in spesa del conto del bilancio

X1) Si tratta delle spese del titolo 3 limitatamente alle concessione crediti di breve termine corrispondenti alla voce del piano dei conti finanziario con codifica U.3.02.00.00.000.

X2) Si tratta delle spese del titolo 3 limitatamente alle concessione crediti di medio-lungo termine corrispondenti alla voce del piano dei conti finanziario con codifica U.3.03.00.00.000.

Y) Si tratta delle spese del titolo 3 limitatamente alle altre spese per incremento di attività finanziarie corrispondenti alla voce del piano dei conti finanziario con codifica U.3.04.00.00.000.

(**) La somma algebrica finale non può essere inferiore a zero per il rispetto della disposizione di cui all'articolo 162 del testo unico delle leggi sull'ordinamento degli enti locali.

ENTRATE - RESIDUI ATTIVI ESERCIZIO - 2017

CODICE BILANCIO	DESCRIZIONE	ESERCIZIO	IMPORTO	RISCOSSO	RESIDUO
TITOLO 1	Entrate correnti di natura tributaria e contributiva				
TIPOLOGIA	101 Imposte, tasse e proventi assimilati				
		2009	102.990,80	14.099,26	88.891,54
		2010	4.549,57	4.549,57	0,00
		2011	271.669,77	66.295,95	205.373,82
		2012	451.436,42	53.269,17	398.167,25
		2013	777.923,47	139.782,71	638.140,76
		2014	444.932,42	77.017,26	367.915,16
		2015	603.076,87	106.858,73	496.218,14
		2016	899.670,87	401.506,57	498.164,30
		2017	8.443.499,93	7.486.553,56	956.946,37
TOTALE RESIDUI ATTIVI TIPOLOGIA		101	11.999.750,12	8.349.932,78	3.649.817,34
TIPOLOGIA	301 Fondi perequativi da Amministrazioni Centrali				
		2016	7.769,53	7.769,53	0,00
		2017	183.572,13	177.656,69	5.915,44
TOTALE RESIDUI ATTIVI TIPOLOGIA		301	191.341,66	185.426,22	5.915,44
TOTALE RESIDUI ATTIVI TITOLO		1	12.191.091,78	8.535.359,00	3.655.732,78

ENTRATE - RESIDUI ATTIVI ESERCIZIO - 2017

CODICE BILANCIO	DESCRIZIONE	ESERCIZIO	IMPORTO	RISCOSSO	RESIDUO
TITOLO 2	Trasferimenti correnti				
TIPOLOGIA 101	Trasferimenti correnti da Amministrazioni pubbliche				
		2014	94,77	94,77	0,00
		2015	10.944,04	10.944,04	0,00
		2016	60.015,33	32.494,98	27.520,35
		2017	912.251,21	525.550,77	386.700,44
TOTALE RESIDUI ATTIVI TIPOLOGIA		101	983.305,35	569.084,56	414.220,79
TIPOLOGIA 103	Trasferimenti correnti da Imprese				
		2016	42.000,00	0,00	42.000,00
		2017	35.000,00	35.000,00	0,00
TOTALE RESIDUI ATTIVI TIPOLOGIA		103	77.000,00	35.000,00	42.000,00
TOTALE RESIDUI ATTIVI TITOLO		2	1.060.305,35	604.084,56	456.220,79

ENTRATE - RESIDUI ATTIVI ESERCIZIO - 2017

CODICE BILANCIO	DESCRIZIONE	ESERCIZIO	IMPORTO	RISCOSSO	RESIDUO
TITOLO 3	Entrate extratributarie				
TIPOLOGIA 100	Vendita di beni e servizi e proventi derivanti dalla gestione dei beni				
		2008	893,64	0,00	893,64
		2009	893,64	0,00	893,64
		2010	0,00	0,00	0,00
		2011	0,00	0,00	0,00
		2013	0,00	0,00	0,00
		2014	0,00	0,00	0,00
		2015	41.358,82	6.642,50	34.716,32
		2016	523.279,38	508.845,38	14.434,00
		2017	1.822.728,50	1.623.469,48	199.259,02
TOTALE RESIDUI ATTIVI TIPOLOGIA		100	2.389.153,98	2.138.957,36	250.196,62
TIPOLOGIA 200	Proventi derivanti dall'attività di controllo e repressione delle irregolarità e degli illeciti				
		2013	122.926,29	12.660,62	110.265,67
		2014	241.656,57	4.447,92	237.208,65
		2015	124.249,05	40.081,10	84.167,95
		2016	130.096,75	81.210,19	48.886,56
		2017	284.534,00	105.079,46	179.454,54
TOTALE RESIDUI ATTIVI TIPOLOGIA		200	903.462,66	243.479,29	659.983,37
TIPOLOGIA 300	Interessi attivi				
		2014	25.930,41	3.627,73	22.302,68
		2015	7.986,53	3.883,14	4.103,39
		2016	2.522,83	2.522,83	0,00
		2017	34.502,79	15.983,52	18.519,27
TOTALE RESIDUI ATTIVI TIPOLOGIA		300	70.942,56	26.017,22	44.925,34
TIPOLOGIA 500	Rimborsi e altre entrate correnti				
		2011	4.038,23	1.150,89	2.887,34
		2012	5.457,91	267,63	5.190,28
		2013	12.949,41	226,11	12.723,30
		2014	3.154,89	90,10	3.064,79
		2015	1.020,02	64,37	955,65
		2016	19.239,38	9.257,14	9.982,24
		2017	105.721,19	103.770,98	1.950,21

ENTRATE - RESIDUI ATTIVI ESERCIZIO - 2017

CODICE BILANCIO	DESCRIZIONE	ESERCIZIO	IMPORTO	RISCOSSO	RESIDUO
TITOLO 3	Entrate extratributarie				
	TOTALE RESIDUI ATTIVI TIPOLOGIA	500	151.581,03	114.827,22	36.753,81
	TOTALE RESIDUI ATTIVI TITOLO	3	3.515.140,23	2.523.281,09	991.859,14

ENTRATE - RESIDUI ATTIVI ESERCIZIO - 2017

CODICE BILANCIO	DESCRIZIONE	ESERCIZIO	IMPORTO	RISCOSSO	RESIDUO
TITOLO 4	Entrate in conto capitale				
TIPOLOGIA	200 Contributi agli investimenti				
		2008	75.465,05	0,00	75.465,05
		2011	14.993,82	0,00	14.993,82
		2013	0,00	0,00	0,00
		2015	23.892,96	0,00	23.892,96
		2016	882.297,01	549.718,58	332.578,43
		2017	363.231,68	0,00	363.231,68
	TOTALE RESIDUI ATTIVI TIPOLOGIA	200	1.359.880,52	549.718,58	810.161,94
TIPOLOGIA	300 Altri trasferimenti in conto capitale				
		2016	649,41	649,41	0,00
		2017	2.107,43	2.107,43	0,00
	TOTALE RESIDUI ATTIVI TIPOLOGIA	300	2.756,84	2.756,84	0,00
TIPOLOGIA	400 Entrate da alienazione di beni materiali e immateriali				
		1995	71.064,98	0,00	71.064,98
		2014	13.417,28	13.417,28	0,00
		2015	129.851,78	27.769,49	102.082,29
		2016	647.663,51	0,00	647.663,51
		2017	302.506,75	0,00	302.506,75
	TOTALE RESIDUI ATTIVI TIPOLOGIA	400	1.164.504,30	41.186,77	1.123.317,53
TIPOLOGIA	500 Altre entrate in conto capitale				
		2016	7.070,83	344,41	6.726,42
		2017	671.805,84	671.686,76	119,08
	TOTALE RESIDUI ATTIVI TIPOLOGIA	500	678.876,67	672.031,17	6.845,50
	TOTALE RESIDUI ATTIVI TITOLO	4	3.206.018,33	1.265.693,36	1.940.324,97

ENTRATE - RESIDUI ATTIVI ESERCIZIO - 2017

CODICE BILANCIO	DESCRIZIONE	ESERCIZIO	IMPORTO	RISCOSSO	RESIDUO
TITOLO 6	Accensione Prestiti				
TIPOLOGIA 200	Accensione prestiti a breve termine				
		2013	10.344,80	10.344,80	0,00
TOTALE RESIDUI ATTIVI TIPOLOGIA 200			10.344,80	10.344,80	0,00
TIPOLOGIA 300	Accensione mutui e altri finanziamenti a medio lungo termine				
		2001	528.856,30	0,00	528.856,30
		2003	1.705,00	0,00	1.705,00
		2007	23.292,22	0,00	23.292,22
		2017	595.000,00	0,00	595.000,00
TOTALE RESIDUI ATTIVI TIPOLOGIA 300			1.148.853,52	0,00	1.148.853,52
TOTALE RESIDUI ATTIVI TITOLO 6			1.159.198,32	10.344,80	1.148.853,52

ENTRATE - RESIDUI ATTIVI ESERCIZIO - 2017

CODICE BILANCIO	DESCRIZIONE	ESERCIZIO	IMPORTO	RISCOSSO	RESIDUO
TITOLO 9	Entrate per conto terzi e partite di giro				
TIPOLOGIA	100 Entrate per partite di giro				
		2016	2.400,00	2.400,00	0,00
		2017	1.536.249,25	1.536.249,24	0,01
TOTALE RESIDUI ATTIVI TIPOLOGIA		100	1.538.649,25	1.538.649,24	0,01
TIPOLOGIA	200 Entrate per conto terzi				
		2014	17.466,17	12.455,90	5.010,27
		2015	0,00	0,00	0,00
		2016	4.907,35	4.907,35	0,00
		2017	202.688,24	202.688,24	0,00
TOTALE RESIDUI ATTIVI TIPOLOGIA		200	225.061,76	220.051,49	5.010,27
TOTALE RESIDUI ATTIVI TITOLO		9	1.763.711,01	1.758.700,73	5.010,28
TOTALE GENERALE			22.895.465,02	14.697.463,54	8.198.001,48

SPESE - RESIDUI PASSIVI ESERCIZIO - 2017

CLASSIFICAZIONE		IMPORTO	PAGATO	RESIDUO
MISSIONE	1 Servizi istituzionali, generali e di gestione			
PROGRAMMA	1 Organi istituzionali			
TITOLO	1 Spese correnti			
		2013	0,00	0,00
		2015	3.500,00	0,00
		2016	61.212,24	51.134,79
		2017	405.893,51	339.813,00
TOTALI TITOLO	1	470.605,75	390.947,79	79.657,96
TITOLO	2 Spese in conto capitale			
		2017	1.622,60	0,00
TOTALI TITOLO	2	1.622,60	0,00	1.622,60
TOTALI PROGRAMMA	1	472.228,35	390.947,79	81.280,56
PROGRAMMA	2 Segreteria generale			
TITOLO	1 Spese correnti			
		2012	1.258,40	0,00
		2013	0,00	0,00
		2015	21.895,17	3.197,90
		2016	158.205,42	144.208,44
		2017	986.785,48	700.208,52
TOTALI TITOLO	1	1.168.144,47	847.614,86	320.529,61
TITOLO	2 Spese in conto capitale			
		2016	5.000,00	0,00
		2017	4.200,00	0,00
TOTALI TITOLO	2	9.200,00	0,00	9.200,00
TOTALI PROGRAMMA	2	1.177.344,47	847.614,86	329.729,61
PROGRAMMA	3 Gestione economica, finanziaria, programmazione e provveditorato			
TITOLO	1 Spese correnti			
		2015	0,00	0,00
		2016	41.879,92	33.916,46
		2017	412.141,66	361.074,35
TOTALI TITOLO	1	454.021,58	394.990,81	59.030,77
TOTALI PROGRAMMA	3	454.021,58	394.990,81	59.030,77
PROGRAMMA	4 Gestione delle entrate tributarie e servizi fiscali			
TITOLO	1 Spese correnti			
		2015	1.334,43	1.334,43
				0,00

SPESE - RESIDUI PASSIVI ESERCIZIO - 2017

CLASSIFICAZIONE		IMPORTO	PAGATO	RESIDUO
MISSIONE	1 Servizi istituzionali, generali e di gestione			
PROGRAMMA	4 Gestione delle entrate tributarie e servizi fiscali			
TITOLO	1 Spese correnti			
		2016	39.074,69	39.074,69
		2017	199.583,36	161.551,84
TOTALI TITOLO	1	239.992,48	201.960,96	38.031,52
TITOLO	2 Spese in conto capitale			
		2017	169,58	169,58
TOTALI TITOLO	2	169,58	169,58	0,00
TOTALI PROGRAMMA	4	240.162,06	202.130,54	38.031,52
PROGRAMMA	5 Gestione dei beni demaniali e patrimoniali			
TITOLO	1 Spese correnti			
		2014	23,58	0,00
		2015	2.257,04	1.991,04
		2016	52.688,53	52.120,42
		2017	181.071,96	118.485,55
TOTALI TITOLO	1	236.041,11	172.597,01	63.444,10
TITOLO	2 Spese in conto capitale			
		2015	40.614,06	0,00
		2016	140.860,42	129.729,13
TOTALI TITOLO	2	181.474,48	129.729,13	51.745,35
TOTALI PROGRAMMA	5	417.515,59	302.326,14	115.189,45
PROGRAMMA	6 Ufficio tecnico			
TITOLO	1 Spese correnti			
		2014	0,00	0,00
		2015	4.270,00	4.270,00
		2016	61.141,83	54.641,83
		2017	651.852,48	427.104,37
TOTALI TITOLO	1	717.264,31	486.016,20	231.248,11
TITOLO	2 Spese in conto capitale			
		2007	0,00	0,00
		2016	7.070,82	7.070,82
		2017	119,08	0,00
TOTALI TITOLO	2	7.189,90	7.070,82	119,08
TOTALI PROGRAMMA	6	724.454,21	493.087,02	231.367,19
PROGRAMMA	7 Elezioni e consultazioni popolari - Anagrafe e stato civile			
TITOLO	1 Spese correnti			

SPESE - RESIDUI PASSIVI ESERCIZIO - 2017

CLASSIFICAZIONE		IMPORTO	PAGATO	RESIDUO
MISSIONE	1 Servizi istituzionali, generali e di gestione			
PROGRAMMA	7 Elezioni e consultazioni popolari - Anagrafe e stato civile			
TITOLO	1 Spese correnti			
		2015	82,08	82,08
		2016	7.261,31	7.261,31
		2017	272.845,19	267.919,41
TOTALI TITOLO	1	280.188,58	275.262,80	4.925,78
TOTALI PROGRAMMA	7	280.188,58	275.262,80	4.925,78
PROGRAMMA	11 Altri servizi generali			
TITOLO	1 Spese correnti			
		2016	7.171,49	7.171,49
		2017	284.785,06	181.319,07
TOTALI TITOLO	1	291.956,55	188.490,56	103.465,99
TITOLO	2 Spese in conto capitale			
		1999	5.419,65	0,00
TOTALI TITOLO	2	5.419,65	0,00	5.419,65
TOTALI PROGRAMMA	11	297.376,20	188.490,56	108.885,64
TOTALI MISSIONE	1	4.063.291,04	3.094.850,52	968.440,52

SPESE - RESIDUI PASSIVI ESERCIZIO - 2017

CLASSIFICAZIONE		IMPORTO	PAGATO	RESIDUO
MISSIONE	2 Giustizia			
PROGRAMMA	1 Uffici giudiziari			
TITOLO	1 Spese correnti			
		2016	19.435,00	19.435,00
		2017	0,00	19.435,00
TOTALI TITOLO	1	38.870,00	19.435,00	19.435,00
TOTALI PROGRAMMA	1	38.870,00	19.435,00	19.435,00
TOTALI MISSIONE	2	38.870,00	19.435,00	19.435,00

SPESE - RESIDUI PASSIVI ESERCIZIO - 2017

CLASSIFICAZIONE		IMPORTO	PAGATO	RESIDUO
MISSIONE	3 Ordine pubblico e sicurezza			
PROGRAMMA	1 Polizia locale e amministrativa			
TITOLO	1 Spese correnti			
		2015	150,00	150,00
		2016	85.372,27	83.872,27
		2017	643.040,22	562.112,90
TOTALI TITOLO	1	728.562,49	646.135,17	82.427,32
TITOLO	2 Spese in conto capitale			
		2016	10.211,40	8.729,10
TOTALI TITOLO	2	10.211,40	8.729,10	1.482,30
TOTALI PROGRAMMA	1	738.773,89	654.864,27	83.909,62
TOTALI MISSIONE	3	738.773,89	654.864,27	83.909,62

SPESE - RESIDUI PASSIVI ESERCIZIO - 2017

CLASSIFICAZIONE		IMPORTO	PAGATO	RESIDUO
MISSIONE	4 Istruzione e diritto allo studio			
PROGRAMMA	1 Istruzione prescolastica			
TITOLO	1 Spese correnti			
		2015	0,00	0,00
		2016	26.691,09	26.616,10
		2017	81.173,52	60.839,52
TOTALI TITOLO	1	107.864,61	87.455,62	20.408,99
TITOLO	2 Spese in conto capitale			
		2016	3.123,20	3.123,20
		2017	33.608,30	0,00
TOTALI TITOLO	2	36.731,50	3.123,20	33.608,30
TOTALI PROGRAMMA	1	144.596,11	90.578,82	54.017,29
PROGRAMMA	2 Altri ordini di istruzione			
TITOLO	1 Spese correnti			
		2015	10.944,00	10.944,00
		2016	54.822,49	51.031,62
		2017	184.909,27	105.703,73
TOTALI TITOLO	1	250.675,76	167.679,35	82.996,41
TITOLO	2 Spese in conto capitale			
		2013	40.290,45	0,00
		2016	187.545,66	35.133,94
		2017	90.378,38	7.049,94
TOTALI TITOLO	2	318.214,49	42.183,88	276.030,61
TOTALI PROGRAMMA	2	568.890,25	209.863,23	359.027,02
PROGRAMMA	5 Istruzione tecnica superiore			
TITOLO	1 Spese correnti			
		2014	30,00	0,00
		2016	161.921,56	122.663,56
		2017	792.406,66	694.846,19
TOTALI TITOLO	1	954.358,22	817.509,75	136.848,47
TOTALI PROGRAMMA	5	954.358,22	817.509,75	136.848,47
TOTALI MISSIONE	4	1.667.844,58	1.117.951,80	549.892,78

SPESE - RESIDUI PASSIVI ESERCIZIO - 2017

CLASSIFICAZIONE		IMPORTO	PAGATO	RESIDUO
MISSIONE	5 Tutela e valorizzazione dei beni e attività culturali			
PROGRAMMA	1 Valorizzazione dei beni di interesse storico			
TITOLO	1 Spese correnti			
		2016	20.814,31	16.614,31
		2017	41.828,60	20.993,68
TOTALI TITOLO	1	62.642,91	37.607,99	25.034,92
TOTALI PROGRAMMA	1	62.642,91	37.607,99	25.034,92
PROGRAMMA	2 Attività culturali e interventi diversi nel settore culturale			
TITOLO	1 Spese correnti			
		2015	5.100,00	5.000,00
		2016	60.100,00	59.500,00
		2017	542.494,46	118.262,24
TOTALI TITOLO	1	607.694,46	182.762,24	424.932,22
TOTALI PROGRAMMA	2	607.694,46	182.762,24	424.932,22
TOTALI MISSIONE	5	670.337,37	220.370,23	449.967,14

SPESE - RESIDUI PASSIVI ESERCIZIO - 2017

CLASSIFICAZIONE		IMPORTO	PAGATO	RESIDUO
MISSIONE	6 Politiche giovanili, sport e tempo libero			
PROGRAMMA	2 Giovani			
TITOLO	1 Spese correnti			
		2015	0,00	0,00
		2016	19.846,10	0,00
		2017	155.341,95	36.697,42
TOTALI TITOLO	1	175.188,05	138.490,63	36.697,42
TITOLO	2 Spese in conto capitale			
		2016	48.610,00	0,00
		2017	46.457,09	38.157,69
TOTALI TITOLO	2	95.067,09	56.909,40	38.157,69
TOTALI PROGRAMMA	2	270.255,14	195.400,03	74.855,11
TOTALI MISSIONE	6	270.255,14	195.400,03	74.855,11

SPESE - RESIDUI PASSIVI ESERCIZIO - 2017

CLASSIFICAZIONE		IMPORTO	PAGATO	RESIDUO
MISSIONE	7 Turismo			
PROGRAMMA	1 Sviluppo e valorizzazione del turismo			
TITOLO	1 Spese correnti			
		2015	1.450,00	0,00
		2016	35.745,76	25.347,42
		2017	50.593,44	29.405,44
TOTALI TITOLO	1	87.789,20	54.752,86	33.036,34
TITOLO	2 Spese in conto capitale			
		2013	45.870,40	45.870,40
		2015	45.034,46	33.840,34
		2016	627.436,92	575.169,61
		2017	268.822,86	21.348,00
TOTALI TITOLO	2	987.164,64	676.228,35	310.936,29
TOTALI PROGRAMMA	1	1.074.953,84	730.981,21	343.972,63
TOTALI MISSIONE	7	1.074.953,84	730.981,21	343.972,63

SPESE - RESIDUI PASSIVI ESERCIZIO - 2017

CLASSIFICAZIONE		IMPORTO	PAGATO	RESIDUO
MISSIONE	8 Assetto del territorio ed edilizia abitativa			
PROGRAMMA	1 Urbanistica			
TITOLO	1 Spese correnti			
	2009	0,00	0,00	0,00
	2015	1.220,00	0,00	1.220,00
	2016	117.660,45	117.660,45	0,00
	2017	224.753,60	155.338,20	69.415,40
TOTALI TITOLO	1	343.634,05	272.998,65	70.635,40
TITOLO	2 Spese in conto capitale			
	2008	147.677,78	20.028,02	127.649,76
	2010	293.733,26	45.182,00	248.551,26
	2011	129.491,42	16.644,16	112.847,26
	2012	0,00	0,00	0,00
	2013	0,00	0,00	0,00
	2014	0,00	0,00	0,00
	2015	400.452,20	266.208,99	134.243,21
	2016	1.293.098,85	899.983,51	393.115,34
	2017	1.388.241,69	353.324,84	1.034.916,85
TOTALI TITOLO	2	3.652.695,20	1.601.371,52	2.051.323,68
TOTALI PROGRAMMA	1	3.996.329,25	1.874.370,17	2.121.959,08
PROGRAMMA	2 Edilizia residenziale pubblica e locale e piani di edilizia economico-popolare			
TITOLO	1 Spese correnti			
	2015	104,51	104,51	0,00
	2016	200.488,74	189.224,18	11.264,56
	2017	739.251,64	547.589,80	191.661,84
TOTALI TITOLO	1	939.844,89	736.918,49	202.926,40
TITOLO	2 Spese in conto capitale			
	2016	28.722,08	13.265,00	15.457,08
	2017	20.294,70	14.377,70	5.917,00
TOTALI TITOLO	2	49.016,78	27.642,70	21.374,08
TOTALI PROGRAMMA	2	988.861,67	764.561,19	224.300,48
TOTALI MISSIONE	8	4.985.190,92	2.638.931,36	2.346.259,56

SPESE - RESIDUI PASSIVI ESERCIZIO - 2017

CLASSIFICAZIONE		IMPORTO	PAGATO	RESIDUO
MISSIONE	9 Sviluppo sostenibile e tutela del territorio e dell'ambiente			
PROGRAMMA	1 Difesa del suolo			
TITOLO	1 Spese correnti			
	2016	5.115,26	5.115,26	0,00
	2017	37.969,00	6.943,33	31.025,67
TOTALI TITOLO	1	43.084,26	12.058,59	31.025,67
TITOLO	2 Spese in conto capitale			
	2003	82.279,04	38.626,08	43.652,96
	2004	819,67	819,67	0,00
	2005	0,00	0,00	0,00
	2010	3.000,00	3.000,00	0,00
	2013	818,00	818,00	0,00
	2015	10.000,00	0,00	10.000,00
	2016	7.500,00	7.500,00	0,00
	2017	0,00	0,00	0,00
TOTALI TITOLO	2	104.416,71	50.763,75	53.652,96
TOTALI PROGRAMMA	1	147.500,97	62.822,34	84.678,63
PROGRAMMA	2 Tutela, valorizzazione e recupero ambientale			
TITOLO	1 Spese correnti			
	2015	3.001,20	3.001,20	0,00
	2016	2.147,20	951,60	1.195,60
	2017	20.770,70	15.416,30	5.354,40
TOTALI TITOLO	1	25.919,10	19.369,10	6.550,00
TOTALI PROGRAMMA	2	25.919,10	19.369,10	6.550,00
PROGRAMMA	3 Rifiuti			
TITOLO	1 Spese correnti			
	2015	163,46	0,00	163,46
	2016	632.993,11	602.954,11	30.039,00
	2017	3.156.653,02	1.929.096,19	1.227.556,83
TOTALI TITOLO	1	3.789.809,59	2.532.050,30	1.257.759,29
TITOLO	2 Spese in conto capitale			
	2013	0,00	0,00	0,00
	2016	100.225,53	100.225,53	0,00
TOTALI TITOLO	2	100.225,53	100.225,53	0,00
TOTALI PROGRAMMA	3	3.890.035,12	2.632.275,83	1.257.759,29
PROGRAMMA	5 Aree protette, parchi naturali, protezione naturalistica e forestazione			
TITOLO	1 Spese correnti			

SPESE - RESIDUI PASSIVI ESERCIZIO - 2017

CLASSIFICAZIONE		IMPORTO	PAGATO	RESIDUO
MISSIONE	9 Sviluppo sostenibile e tutela del territorio e dell'ambiente			
PROGRAMMA	5 Aree protette, parchi naturali, protezione naturalistica e forestazione			
TITOLO	1 Spese correnti			
		2016	74.549,20	67.942,40
		2017	104.413,57	38.585,17
TOTALI TITOLO	1	178.962,77	133.770,80	45.191,97
TITOLO	2 Spese in conto capitale			
		2017	0,00	0,00
TOTALI TITOLO	2	0,00	0,00	0,00
TOTALI PROGRAMMA	5	178.962,77	133.770,80	45.191,97
PROGRAMMA	6 Tutela e valorizzazione delle risorse idriche			
TITOLO	1 Spese correnti			
		2015	977,34	763,81
		2016	5.962,44	5.802,56
		2017	36.567,77	11.002,75
TOTALI TITOLO	1	43.507,55	32.131,39	11.376,16
TITOLO	2 Spese in conto capitale			
		2017	30,00	0,00
TOTALI TITOLO	2	30,00	0,00	30,00
TOTALI PROGRAMMA	6	43.537,55	32.131,39	11.406,16
TOTALI MISSIONE	9	4.285.955,51	2.880.369,46	1.405.586,05

SPESE - RESIDUI PASSIVI ESERCIZIO - 2017

CLASSIFICAZIONE		IMPORTO	PAGATO	RESIDUO
MISSIONE	12 Diritti sociali, politiche sociali e famiglia			
PROGRAMMA	1 Interventi per l'infanzia e per i minori			
TITOLO	1 Spese correnti			
		2016	35.491,08	35.491,08
		2017	239.956,38	159.263,78
TOTALI TITOLO	1	275.447,46	194.754,86	80.692,60
TITOLO	2 Spese in conto capitale			
		2015	13.957,86	13.957,86
TOTALI TITOLO	2	13.957,86	13.957,86	0,00
TOTALI PROGRAMMA	1	289.405,32	208.712,72	80.692,60
PROGRAMMA	2 Interventi per la disabilità			
TITOLO	1 Spese correnti			
		2016	655,10	655,10
		2017	18.638,34	14.139,24
TOTALI TITOLO	1	19.293,44	14.794,34	4.499,10
TOTALI PROGRAMMA	2	19.293,44	14.794,34	4.499,10
PROGRAMMA	3 Interventi per gli anziani			
TITOLO	1 Spese correnti			
		2016	3.860,06	3.710,06
		2017	1.565,91	1.565,91
TOTALI TITOLO	1	5.425,97	5.275,97	150,00
TOTALI PROGRAMMA	3	5.425,97	5.275,97	150,00
PROGRAMMA	4 Interventi per soggetti a rischio di esclusione sociale			
TITOLO	1 Spese correnti			
		2015	215.119,97	215.119,97
		2016	392.050,54	389.397,76
		2017	858.621,32	498.470,42
TOTALI TITOLO	1	1.465.791,83	1.102.988,15	362.803,68
TOTALI PROGRAMMA	4	1.465.791,83	1.102.988,15	362.803,68
PROGRAMMA	9 Servizio necroscopico e cimiteriale			
TITOLO	1 Spese correnti			
		2015	0,00	0,00
		2016	22.294,03	22.294,03
		2017	103.801,97	80.183,92
TOTALI TITOLO	1	126.096,00	102.477,95	23.618,05
TOTALI PROGRAMMA	9	126.096,00	102.477,95	23.618,05
TOTALI MISSIONE	12	1.906.012,56	1.434.249,13	471.763,43

SPESE - RESIDUI PASSIVI ESERCIZIO - 2017

CLASSIFICAZIONE		IMPORTO	PAGATO	RESIDUO
MISSIONE	14 Sviluppo economico e competitività			
PROGRAMMA	1 Industria, PMI e Artigianato			
TITOLO	1 Spese correnti			
		2015	590,17	590,17
		2016	486,23	486,23
		2017	67.546,22	65.182,13
TOTALI TITOLO	1	68.622,62	66.258,53	2.364,09
TITOLO	2 Spese in conto capitale			
		2011	28.712,75	0,00
TOTALI TITOLO	2	28.712,75	0,00	28.712,75
TOTALI PROGRAMMA	1	97.335,37	66.258,53	31.076,84
TOTALI MISSIONE	14	97.335,37	66.258,53	31.076,84

SPESE - RESIDUI PASSIVI ESERCIZIO - 2017

CLASSIFICAZIONE		IMPORTO	PAGATO	RESIDUO	
MISSIONE	50 Debito pubblico				
PROGRAMMA	2 Quota capitale ammortamento mutui e prestiti obbligazionari				
TITOLO	4 Rimborso Prestiti				
		2017	594.597,44	594.597,44	0,00
TOTALI TITOLO	4		594.597,44	594.597,44	0,00
TOTALI PROGRAMMA	2		594.597,44	594.597,44	0,00
TOTALI MISSIONE	50		594.597,44	594.597,44	0,00

SPESE - RESIDUI PASSIVI ESERCIZIO - 2017

CLASSIFICAZIONE		IMPORTO	PAGATO	RESIDUO
MISSIONE	99 Servizi per conto terzi			
PROGRAMMA	1 Servizi per conto terzi e Partite di giro			
TITOLO	7 Uscite per conto terzi e partite di giro			
	2003	0,00	0,00	0,00
	2005	0,00	0,00	0,00
	2006	87,40	53,70	33,70
	2007	1.046,42	0,00	1.046,42
	2008	629,48	0,00	629,48
	2011	1.038,19	0,00	1.038,19
	2013	495,32	479,83	15,49
	2014	23.021,57	753,16	22.268,41
	2015	2.307,61	0,00	2.307,61
	2016	182.374,27	65.466,80	116.907,47
	2017	1.738.937,49	1.601.797,12	137.140,37
TOTALI TITOLO	7	1.949.937,75	1.668.550,61	281.387,14
TOTALI PROGRAMMA	1	1.949.937,75	1.668.550,61	281.387,14
TOTALI MISSIONE	99	1.949.937,75	1.668.550,61	281.387,14
TOTALE GENERALE		22.343.355,41	15.316.809,59	7.026.545,82

ANALISI ANZIANITA' RESIDUI 2017

RESIDUI	ESERCIZI PRECEDENTI	2013	2014	2015	2016	2017	Totale
Attivi Tit. 1	692.432,61	638.140,76	367.915,16	496.218,14	498.164,30	962.861,81	3.655.732,78
Attivi Tit. 2			0,00	0,00	69.520,35	386.700,44	456.220,79
Attivi Tit. 3	9.864,90	122.988,97	262.576,12	123.943,31	73.302,80	399.183,04	991.859,14
Attivi Tit. 4	161.523,85	0,00	0,00	125.975,25	986.968,36	665.857,51	1.940.324,97
Attivi Tit. 5							0,00
Attivi Tit. 6	553.853,52	0,00				595.000,00	1.148.853,52
Attivi Tit. 7							0,00
Attivi Tit. 9			5.010,27	0,00	0,00	0,01	5.010,28
Totali Attivi	1.417.674,88	761.129,73	635.501,55	746.136,70	1.627.955,81	3.009.602,81	8.198.001,48
Passivi Tit. 1	1.258,40	0,00	53,58	25.610,26	150.996,82	3.683.824,28	3.861.743,34
Passivi Tit. 2	566.833,64	40.290,45	0,00	196.051,39	630.865,04	1.449.374,82	2.883.415,34
Passivi Tit. 3							0,00
Passivi Tit. 4						0,00	0,00
Passivi Tit. 5							0,00
Passivi Tit. 7	2.747,79	15,49	22.268,41	2.307,61	116.907,47	137.140,37	281.387,14
Totali Passivi	570.839,83	40.305,94	22.321,99	223.969,26	898.769,33	5.270.339,47	7.026.545,82

COMUNE DI CASTELLANA GROTTA
VIA MARCONI, 9
70013 (BA)

C.F. 00834380727 P. IVA 00834380727

COMPOSIZIONE DELL'ACCANTONAMENTO AL FONDO CREDITI DI DUBBIA ESIGIBILITA' * E AL FONDO SVALUTAZIONE CREDITI

Esercizio finanziario 2017

TIPOLOGIA	DENOMINAZIONE	RESIDUI ATTIVI FORMATISI NELL'ESERCIZIO CUI SI RIFERISCE IL RENDICONTO	RESIDUI ATTIVI DEGLI ESERCIZI PRECEDENTI	TOTALE RESIDUI ATTIVI	IMPORTO MINIMO DEL FONDO	FONDO CREDITI DI DUBBIA ESIGIBILITA'	% di accantonamento al fondo crediti di dubbia esigibilità
		(a)	(b)	(c) =(a)+(b)	(d)	(e)	(f) = (e) / (c)
	ENTRATE CORRENTI DI NATURA TRIBUTARIA, CONTRIBUTIVA E PEREQUATIVA						
1010100	Tipologia 101: Imposte, tasse e proventi assimilati	956.946,37	2.692.870,97	3.649.817,34	1.310.311,04	1.315.780,69	36,05 %
	di cui accertati per cassa sulla base del principio contabile 3.7	0,00	0,00	0,00	.	.	.
	Tipologia 101: Imposte, tasse e proventi assimilati non accertati per cassa	956.946,37	2.692.870,97	3.649.817,34	1.310.311,04	1.315.780,69	36,05 %
1010200	Tipologia 102: Tributi destinati al finanziamento della sanità (solo per le Regioni)						
	di cui accertati per cassa sulla base del principio contabile 3.7				.	.	.
	Tipologia 102: Tributi destinati al finanziamento della sanità non accertati per cassa						
1010300	Tipologia 103: Tributi devoluti e regolati alle autonomie speciali (solo per le Autonomie speciali)						
	di cui accertati per cassa sulla base del principio contabile 3.7				.	.	.
	Tipologia 103: Tributi devoluti e regolati alle autonomie speciali non accertati per cassa						
1010400	Tipologia 104: Compartecipazioni di tributi	0,00	0,00	0,00	0,00	0,00	0,00 %
1030100	Tipologia 301: Fondi perequativi da Amministrazioni Centrali	5.915,44	0,00	5.915,44	0,00	0,00	0,00 %
1030200	Tipologia 302: Fondi perequativi dalla Regione o Provincia autonoma (solo per gli Enti locali)	0,00	0,00	0,00	0,00	0,00	0,00 %
1000000	TOTALE TITOLO 1	962.861,81	2.692.870,97	3.655.732,78	1.310.311,04	1.315.780,69	35,99 %
	TRASFERIMENTI CORRENTI						
2010100	Tipologia 101: Trasferimenti correnti da Amministrazioni pubbliche	386.700,44	27.520,35	414.220,79	0,00	0,00	0,00 %
2010200	Tipologia 102: Trasferimenti correnti da Famiglie	0,00	0,00	0,00	0,00	0,00	0,00 %
2010300	Tipologia 103: Trasferimenti correnti da Imprese	0,00	42.000,00	42.000,00	0,00	0,00	0,00 %
2010400	Tipologia 104: Trasferimenti correnti da Istituzioni Sociali Private	0,00	0,00	0,00	0,00	0,00	0,00 %
2010500	Tipologia 105: Trasferimenti correnti dall'Unione Europea e dal Resto del Mondo	0,00	0,00	0,00	0,00	0,00	0,00 %
	Trasferimenti correnti dall'Unione Europea	0,00	0,00	0,00	.	.	.
	Trasferimenti correnti dal Resto del Mondo	0,00	0,00	0,00	0,00	0,00	0,00 %
2000000	TOTALE TITOLO 2	386.700,44	69.520,35	456.220,79	0,00	0,00	0,00 %

ENTRATE EXTRATRIBUTARIE							
3010000	Tipologia 100: Vendita di beni e servizi e proventi derivanti dalla gestione dei beni	199.259,02	50.937,60	250.196,62	0,00	0,00	0,00 %
3020000	Tipologia 200: Proventi derivanti dall'attività di controllo e repressione delle irregolarità e degli illeciti	179.454,54	480.528,83	659.983,37	465.365,27	484.216,65	73,36 %
3030000	Tipologia 300: Interessi attivi	18.519,27	26.406,07	44.925,34	17.008,89	18.934,44	42,14 %
3040000	Tipologia 400: Altre entrate da redditi da capitale	0,00	0,00	0,00	0,00	0,00	0,00 %
3050000	Tipologia 500: Rimborsi e altre entrate correnti	1.950,21	34.803,60	36.753,81	0,00	0,00	0,00 %
3000000	TOTALE TITOLO 3	399.183,04	592.676,10	991.859,14	482.374,16	503.151,09	50,72 %
ENTRATE IN CONTO CAPITALE							
4010000	Tipologia 100: Tributi in conto capitale	0,00	0,00	0,00	0,00	0,00	0,00 %
4020000	Tipologia 200: Contributi agli investimenti	363.231,68	446.930,26	810.161,94	0,00	0,00	0,00 %
	Contributi agli investimenti da amministrazioni pubbliche	0,00	0,00	0,00	.	.	.
	Contributi agli investimenti da UE	0,00	0,00	0,00	.	.	.
	Tipologia 200: Contributi agli investimenti al netto dei contributi da PA e da UE	363.231,68	446.930,26	810.161,94	0,00	0,00	0,00 %
4030000	Tipologia 300: Altri Trasferimenti in conto capitale	0,00	0,00	0,00	0,00	0,00	0,00 %
	Altri trasferimenti in conto capitale da amministrazioni pubbliche	0,00	0,00	0,00	.	.	.
	Altri trasferimenti in conto capitale da UE	0,00	0,00	0,00	.	.	.
	Tipologia 300: Altri trasferimenti in conto capitale al netto dei trasferimenti da PA e da UE	0,00	0,00	0,00	0,00	0,00	0,00 %
4040000	Tipologia 400: Entrate da alienazione di beni materiali e immateriali	302.506,75	820.810,78	1.123.317,53	69.615,25	69.615,25	6,19 %
4050000	Tipologia 500: Altre entrate in conto capitale	119,08	6.726,42	6.845,50	0,00	0,00	0,00 %
4000000	TOTALE TITOLO 4	665.857,51	1.274.467,46	1.940.324,97	69.615,25	69.615,25	3,58 %
ENTRATE DA RIDUZIONE DI ATTIVITA' FINANZIARIE							
5010000	Tipologia 100: Alienazione di attività finanziarie	0,00	0,00	0,00	0,00	0,00	0,00 %
5020000	Tipologia 200: Riscossione crediti di breve termine	0,00	0,00	0,00	0,00	0,00	0,00 %
5030000	Tipologia 300: Riscossione crediti di medio-lungo termine	0,00	0,00	0,00	0,00	0,00	0,00 %
5040000	Tipologia 400: Altre entrate per riduzione di attività finanziarie	0,00	0,00	0,00	0,00	0,00	0,00 %
5000000	TOTALE TITOLO 5	0,00	0,00	0,00	0,00	0,00	0,00 %
	TOTALE GENERALE	2.414.602,80	4.629.534,88	7.044.137,68	1.862.300,45	1.888.547,03	26,81 %
	DI CUI FONDO CREDITI DI DUBBIA ESIGIBILITA' DI PARTE CORRENTE(***)	1.748.745,29	3.355.067,42	5.103.812,71	1.792.685,20	1.818.931,78	35,63 %
	DI CUI FONDO CREDITI DI DUBBIA ESIGIBILITA' IN C/CAPITALE	665.857,51	1.274.467,46	1.940.324,97	69.615,25	69.615,25	3,58 %

COMPOSIZIONE FONDO SVALUTAZIONE CREDITI	TOTALE CREDITI	FONDOSVALUTAZIONE CREDITI
RESIDUI ATTIVI NEL CONTO DEL BILANCIO	7.044.137,68	1.888.547,03
CREDITI STRALCIATI DAL CONTO DEL BILANCIO	525.077,03	525.077,03
ACCERTAMENTI IMPUTATI AGLI ESERCIZI SUCCESSIVI A QUELLO CUI IL RENDICONTO SI RIFERISCE (m)	0,00	
TOTALE	6.519.060,65	1.363.470,00

* Il fondo crediti di dubbia esigibilità è un accantonamento del risultato di amministrazione. Non richiedono l'accantonamento a tale fondo: a) i trasferimenti da altre Amministrazioni pubbliche e dall'Unione europea; b) i crediti assistiti da fidejussione; c) le entrate tributarie che, sulla base dei nuovi principi contabili, sono accertate per cassa.

(e) Gli importi della colonna (e) non devono essere inferiori a quelli della colonna (d); se sono superiori le motivazioni della differenza sono indicate nella relazione al rendiconto. Il totale generale della colonna

(f) corrisponde all'importo del fondo crediti di dubbia esigibilità accantonato nel risultato di amministrazione.

(g) Indicare il totale generale della colonna c).

(h) Indicare il totale generale della colonna e)

(i) Indicare l'importo complessivo dei crediti stralciati dal conto del bilancio nell'esercizio in corso e negli esercizi precedenti.

(l) corrisponde all'importo della cella (i)

(m) trattasi solo degli accertamenti di entrate riguardanti i titoli 5, 6, 7.

(n) comprende anche l'accantonamento riguardante i crediti del titolo 5

COMUNE DI CASTELLANA GROTTA

**PIANO DEGLI INDICATORI
AL RENDICONTO
2017**

(Ai sensi art. 11 comma 5 del D.lgs. 118/2011 e ss.mm.ii.)

Piano degli indicatori di bilancio

Indicatori sintetici

Rendiconto esercizio 2017

TIPOLOGIA	DEFINIZIONE	VALORE INDICATORE
1 Rigidità strutturale di bilancio		
1.1	Incidenza spese rigide (ripiano disavanzo, personale e debito) su entrate correnti [ripiano disavanzo a carico dell'esercizio + Impegni (Macroaggregati 1.1 "Redditi di lavoro dipendente" + pdc 1.02.01.01.000 "IRAP" - FPV entrata concernente il Macroaggregato 1.1 + FPV personale in uscita 1.1 + 1.7 "Interessi passivi" + Titolo 4 Rimborsamento prestiti)] / (Accertamenti primi tre titoli Entrate)	24,77

Piano degli indicatori di bilancio

Indicatori sintetici

Rendiconto esercizio 2017

TIPOLOGIA	DEFINIZIONE	VALORE INDICATORE
2	Entrate correnti	
2.1	Incidenza degli accertamenti di parte corrente sulle previsioni iniziali di parte corrente Totale accertamenti primi tre titoli di entrata / Stanziameti iniziali di competenza dei primi tre titoli delle Entrate	93,77
2.2	Incidenza degli accertamenti di parte corrente sulle previsioni definitive di parte corrente Totale accertamenti primi tre titoli di entrata / Stanziameti definitivi di competenza dei primi tre titoli delle Entrate	86,65
2.3	Incidenza degli accertamenti delle entrate proprie sulle previsioni iniziali di parte corrente Totale accertamenti (pdc E.1.01.00.00.000 "Tributi" - "Compartecipazioni di tributi" E.1.01.04.00.000 + E.3.00.00.00.000 "Entrate extratributarie") / Stanziameti iniziali di competenza dei primi tre titoli delle Entrate	84,8
2.4	Incidenza degli accertamenti delle entrate proprie sulle previsioni definitive di parte corrente Totale accertamenti (pdc E.1.01.00.00.000 "Tributi" - "Compartecipazioni di tributi" E.1.01.04.00.000 + E.3.00.00.00.000 "Entrate extratributarie") / Stanziameti definitivi di competenza dei primi tre titoli delle Entrate	78,36
2.5	Incidenza degli incassi correnti sulle previsioni iniziali di parte corrente Totale incassi c/competenza e c/residui dei primi tre titoli di entrata / Stanziameti iniziali di cassa dei primi tre titoli delle Entrate	63,89
2.6	Incidenza degli incassi correnti sulle previsioni definitive di parte corrente Totale incassi c/competenza e c/residui primi tre titoli di entrata / Stanziameti definitivi di cassa dei primi tre titoli delle Entrate	60,92
2.7	Incidenza degli incassi delle entrate proprie sulle previsioni iniziali di parte corrente Totale incassi c/competenza e c/residui (pdc E.1.01.00.00.000 "Tributi" - "Compartecipazioni di tributi" E.1.01.04.00.000 + E.3.00.00.00.000 "Entrate extratributarie") / Stanziameti iniziali di cassa dei primi tre titoli delle Entrate	59,56
2.8	Incidenza degli incassi delle entrate proprie sulle previsioni definitive di parte corrente Totale incassi c/competenza e c/residui (pdc E.1.01.00.00.000 "Tributi" - "Compartecipazioni di tributi" E.1.01.04.00.000	56,79

Piano degli indicatori di bilancio

Indicatori sintetici

Rendiconto esercizio 2017

TIPOLOGIA	DEFINIZIONE	VALORE INDICATORE
2 Entrate correnti	+ E.3.00.00.00.000 "Entrate extratributarie") / Stanziameti definitivi di cassa dei primi tre titoli delle Entrate	
3 Anticipazioni dell'Istituto tesoriere		
3.1 Utilizzo medio	Sommatoria degli utilizzi giornalieri delle anticipazioni nell'esercizio / (365 x max previsto dalla norma)	0
3.2 Anticipazione chiuse solo contabilmente	Anticipazione di tesoreria all'inizio dell'esercizio successivo / max previsto dalla norma	0

Piano degli indicatori di bilancio

Indicatori sintetici

Rendiconto esercizio 2017

TIPOLOGIA		DEFINIZIONE	VALORE INDICATORE
4 Spese di personale			
4.1	Incidenza spesa personale sulla spesa corrente	(Macr. 1.1 + pdc 1.02.01.01 "IRAP" + FPV personale in uscita 1.1 – FPV personale in entrata concernente il Macr. 1.1) / (Titolo I – FCDE corrente + FPV macroaggr. 1.1 – FPV di entrata concernente il mac 1.1)	20
4.2	Incidenza del salario accessorio ed incentivante	(pdc 1.01.01.004 + 1.01.01.008 "indennità e altri compensi personale a tempo determinato e indeterminato" + pdc 1.01.01.003 + 1.01.01.007 "straordinario personale a tempo determinato e indeterminato" + FPV in uscita Macr. 1.1 – FPV di entrata concernente il Macr. 1.1) / (Macr. 1.1 + pdc 1.02.01.01 "IRAP" + FPV in uscita concernente il Macroaggregato 1.1 – FPV in entrata concernente il Macroaggregato 1.1)	3,51
4.3	Incidenza della spesa di personale con forme di contratto flessibile	(pdc U.1.03.02.010 "Consulenze" + pdc U.1.03.02.12 "lavoro flessibile/LSU/Lavoro interinale" + pdc U.1.03.02.11 "Prestazioni professionali e specialistiche") / (Macroaggregato 1.1 "Redditi di lavoro dipendente" + pdc U.1.02.01.01 "IRAP" + FPV in uscita concernente il Macroaggregato 1.1 – FPV in entrata concernente il Macroaggregato 1.1)	11,89
4.4	Spesa di personale procapite	Impegni (Macroaggregato 1.1 "Redditi di lavoro dipendente" + pdc 1.02.01.01.000 "IRAP" + FPV personale in uscita 1.1 – FPV personale in entrata concernente il Macroaggregato 1.1) / popolazione residente al 1° gennaio (al 1° gennaio dell'esercizio di riferimento o, se non disponibile, al 1° gennaio dell'ultimo anno disponibile)	113,87

Piano degli indicatori di bilancio

Indicatori sintetici

Rendiconto esercizio 2017

TIPOLOGIA		DEFINIZIONE	VALORE INDICATORE
5 Esternalizzazione dei servizi			
5.1	Indicatore di esternalizzazione dei servizi	(pdc U.1.03.02.15.000 "Contratti di servizio pubblico" + pdc U.1.04.03.01.000 "Trasferimenti correnti a imprese controllate" + pdc U.1.04.03.02.000 "Trasferimenti correnti a altre imprese partecipate") / totale spese Titolo I	41,24
6 Interessi passivi			
6.1	Incidenza degli interessi passivi sulle entrate correnti	Impegni Macroaggregato 1.7 "Interessi passivi" / Accertamenti primi tre titoli delle Entrate ("Entrate correnti")	0,88
6.3	Incidenza degli interessi passivi sulle anticipazioni sul totale della spesa per interessi passivi	pdc U.1.07.06.04.000 "Interessi passivi su anticipazioni di tesoreria" / Impegni Macroaggregato 1.7 "Interessi passivi"	0
6.4	Incidenza interessi di mora sul totale della spesa per interessi passivi	pdc U.1.07.06.02.000 "Interessi di mora" / Macroaggregato 1.7 "Interessi passivi"	0

Piano degli indicatori di bilancio

Indicatori sintetici

Rendiconto esercizio 2017

TIPOLOGIA		DEFINIZIONE	VALORE INDICATORE
7 Investimenti			
7.1	Incidenza investimenti sul totale della spesa corrente e in conto capitale	(Macroaggregato 2.2 "Investimenti fissi lordi e acquisto di terreni" + Macroaggregato 2.3 "Contributi agli investimenti" / totate Impegni Titoli I+II	13,83
7.2	Investimenti diretti procapite	Impegni Macroaggregato 2.2 "Investimenti fissi lordi e acquisto di terreni" / popolazione residente	94,46
7.3	Contributi agli investimenti procapite	Impegni per Macroaggregato 2.2 "Contributi agli investimenti" / popolazione residente	0
7.4	Investimenti complessivi procapite	Impegni (Macroaggregato 2.2 "Investimenti fissi lordi e acquisto di terreni" + Macroaggregato 2.3 "Contributi agli investimenti") / popolazione residente (dell'esercizio di riferimento o, se non disponibile, riferita all'ultimo dato disponibile)	94,46
7.5	Quota investimenti complessivi finanziati dal risparmio corrente	Margine corrente di competenza / Impegni +relativi FPV (Macroaggregato 2.2 "Investimenti fissi lordi e acquisto di terreni" + Macroaggregato 2.3 "Contributi agli investimenti")	53,59
7.6	Quota investimenti complessivi finanziati dal saldo positivo delle partite finanziarie	Saldo positivo delle partite finanziarie / Impegni +relativi FPV (Macroaggregato 2.2 "Investimenti fissi lordi e acquisto di terreni" + Macroaggregato 2.3 "Contributi agli investimenti")	0
7.7	Quota investimenti complessivi finanziati da debito	Accertamenti (Titolo 6 "Accensione prestiti" - Categoria 6.02.02 "Anticipazioni" - Categoria 6.03.03 "Accensione prestiti a seguito di escussione di garanzie" - Accensioni di prestiti da rinegoziazioni) / Impegni + relativi FPV (Macroaggregato 2.2 "Investimenti fissi lordi e acquisto di terreni" + Macroaggregato 2.3 "Contributi agli investimenti")	104,5

Piano degli indicatori di bilancio

Indicatori sintetici

Rendiconto esercizio 2017

TIPOLOGIA		DEFINIZIONE	VALORE INDICATORE
8 Analisi dei residui			
8.1	Incidenza nuovi residui passivi di parte corrente su stock residui passivi correnti	Totale residui passivi titolo 1 di competenza dell'esercizio / Totale residui passivi titolo 1 al 31 dicembre	95,39
8.2	Incidenza nuovi residui passivi in c/capitale su stock residui passivi in conto capitale al 31 dicembre	Totale residui passivi titolo 2 di competenza dell'esercizio / Totale residui titolo 2 al 31 dicembre	50,27
8.3	Incidenza nuovi residui passivi per incremento attività finanziarie su stock residui passivi per incremento attività finanziarie al 31 dicembre	Totale residui passivi titolo 3 di competenza dell'esercizio / Totale residui passivi titolo 3 al 31 dicembre	0
8.4	Incidenza nuovi residui attivi di parte corrente su stock residui attivi di parte corrente	Totale residui attivi titoli 1,2,3 di competenza dell'esercizio / Totale residui attivi titolo 1, 2, 3 al 31 dicembre	34,26
8.5	Incidenza nuovi residui attivi in c/capitale su stock residui attivi in c/capitale	Totale residui attivi titolo 4 di competenza dell'esercizio / Totale residui attivi titolo 4 al 31 dicembre	34,32
8.6	Incidenza nuovi residui attivi per riduzione di attività finanziarie su stock residui attivi per riduzione di attività finanziarie	Totale residui attivi titolo 5 di competenza dell'esercizio / Totale residui attivi titolo 5 al 31 dicembre	0

Piano degli indicatori di bilancio

Indicatori sintetici

Rendiconto esercizio 2017

TIPOLOGIA	DEFINIZIONE	VALORE INDICATORE
9 Smaltimento debiti non finanziari		
9.1	Smaltimento debiti commerciali nati nell'esercizio Pagamenti di competenza (Macroaggregati 1.3 "Acquisto di beni e servizi" + 2.2 "Investimenti fissi lordi e acquisto di terreni") / Impegni di competenza (Macroaggregati 1.3 "Acquisto di beni e servizi" + 2.2 "Investimenti fissi lordi e acquisto di terreni")	57,17
9.2	Smaltimento debiti commerciali nati negli esercizi precedenti Pagamenti c/residui (Macroaggregati 1.3 "Acquisto di beni e servizi" + 2.2 "Investimenti fissi lordi e acquisto di terreni") / stock residui al 1° gennaio (Macroaggregati 1.3 "Acquisto di beni e servizi" + 2.2 "Investimenti fissi lordi e acquisto di terreni")	69,54
9.3	Smaltimento debiti verso altre amministrazioni pubbliche nati nell'esercizio Pagamenti di competenza [Trasferimenti correnti a Amministrazioni Pubbliche (U.1.04.01.00.000) + Trasferimenti di tributi (U.1.05.00.00.000) + Fondi perequativi (U.1.06.00.00.000) + Contributi agli investimenti a Amministrazioni pubbliche (U.2.03.01.00.000) + Altri trasferimenti in conto capitale (U.2.04.01.00.000 + U.2.04.11.00.000 + U.2.04.16.00.000 + U.2.04.21.00.000)] / Impegni di competenza [Trasferimenti correnti a Amministrazioni Pubbliche (U.1.04.01.00.000) + Trasferimenti di tributi (U.1.05.00.00.000) + Fondi perequativi (U.1.06.00.00.000) + Contributi agli investimenti a Amministrazioni pubbliche (U.2.03.01.00.000) + Altri trasferimenti in conto capitale (U.2.04.01.00.000 + U.2.04.11.00.000 + U.2.04.16.00.000 + U.2.04.21.00.000)]	27,72
9.4	Smaltimento debiti verso altre amministrazioni pubbliche nati negli esercizi precedenti Pagamenti in c/residui [Trasferimenti correnti a Amministrazioni Pubbliche (U.1.04.01.00.000) + Trasferimenti di tributi (U.1.05.00.00.000) + Fondi perequativi (U.1.06.00.00.000) + Contributi agli investimenti a Amministrazioni pubbliche (U.2.03.01.00.000) + Altri trasferimenti in conto capitale (U.2.04.01.00.000 + U.2.04.11.00.000 + U.2.04.16.00.000 + U.2.04.21.00.000)] / stock residui al 1° gennaio [Trasferimenti correnti a Amministrazioni Pubbliche (U.1.04.01.00.000) + Trasferimenti di tributi (U.1.05.00.00.000)	90,06

Piano degli indicatori di bilancio

Indicatori sintetici

Rendiconto esercizio 2017

TIPOLOGIA	DEFINIZIONE	VALORE INDICATORE	
9	Smaltimento debiti non finanziari		
	+ Fondi perequativi (U.1.06.00.00.000) + Contributi agli investimenti a Amministrazioni pubbliche (U.2.03.01.00.000) + Altri trasferimenti in conto capitale (U.2.04.01.00.000 + U.2.04.11.00.000 + U.2.04.16.00.000 + U.2.04.21.00.000)]		
9.5	Indicatore annuale di tempestività dei pagamenti	Somma, per ciascuna fattura emessa a titolo corrispettivo di una transazione commerciale, dei giorni effettivi intercorrenti tra la data di scadenza della fattura o richiesta equivalente di pagamento e la data di pagamento ai fornitori moltiplicata per l'importo dovuto, rapportata alla somma degli importi pagati nel periodo di riferimento	27,09
10	Debiti finanziari		
10.1	Incidenza estinzioni anticipate debiti finanziari	Impegni per estinzioni anticipate / Debito da finanziamento al 31/12 anno precedente (2)	0
10.2	Incidenza estinzioni ordinarie debiti finanziari	(Totale impegni Titolo 4 della spesa - Impegni estinzioni anticipate) / Debito da finanziamento al 31/12 anno precedente (2)	0
10.3	Sostenibilità debiti finanziari	Impegni [(Totale 1.7 "Interessi passivi" - "Interessi di mora" (U.1.07.06.02.000) - "Interessi per anticipazioni prestiti" (U.1.07.06.04.000) + Titolo 4 della spesa - estinzioni anticipate) - (Accertamenti Entrate categoria (E.4.02.06.00.000) "Contributi agli investimenti direttamente destinati al rimborso di prestiti da amministrazioni pubbliche" +Trasferimenti in conto capitale per assunzione di debiti dell'amministrazione da parte di amministrazioni pubbliche (E.4.03.01.00.000) +Trasferimenti in conto capitale da parte di amministrazioni pubbliche per cancellazione di debiti dell'amministrazione (E.4.03.04.00.000))] / Accertamenti Titoli nn. 1, 2 e 3	5,91
10.4	Indebitamento procapite (in valore assoluto)	Debito di finanziamento al 31/12 (2) / popolazione residente (al 1° gennaio dell'esercizio di riferimento o, se non disponibile, al 1° gennaio dell'ultimo anno disponibile)	0

Piano degli indicatori di bilancio

Indicatori sintetici

Rendiconto esercizio 2017

TIPOLOGIA		DEFINIZIONE	VALORE INDICATORE
11 Composizione avanzo di amministrazione			
11.1	Incidenza quota libera di parte corrente nell'avanzo presunto	Quota libera di parte corrente dell'avanzo / Avanzo di amministrazione (5)	0
11.2	Incidenza quota libera in c/capitale nell'avanzo	Quota libera in conto capitale dell'avanzo /Avanzo di amministrazione (6)	0
11.3	Incidenza quota accantonata nell'avanzo	Quota accantonata dell'avanzo / Avanzo di amministrazione (7)	0
11.4	Incidenza quota vincolata nell'avanzo	Quota vincolata dell'avanzo / Avanzo di amministrazione (8)	0
12 Disavanzo di amministrazione			
12.1	Quota disavanzo ripianato nell'esercizio	(Disavanzo di amministrazione esercizio precedente – Disavanzo di amministrazione esercizio in corso) / Totale Disavanzo esercizio precedente (3)	0
12.2	Incremento del disavanzo rispetto all'esercizio precedente	(Disavanzo di amministrazione esercizio in corso – Disavanzo di amministrazione esercizio precedente) / Totale Disavanzo esercizio precedente (3)	0
12.3	Sostenibilità patrimoniale del disavanzo presunto	Totale disavanzo di amministrazione (3) / Patrimonio netto (1)	0
12.4	Sostenibilità disavanzo effettivamente a carico dell'esercizio	Disavanzo iscritto in spesa del conto del bilancio / Accertamenti dei titoli 1, 2 e 3 delle entrate	0
12.5	Quota disavanzo presunto derivante da debito autorizzato e non contratto	Disavanzo derivante da debito autorizzato e non contratto / Disavanzo di amministrazione di cui alla lettera E dell'allegato al rendiconto riguardante il risultato di amministrazione presunto	0

Piano degli indicatori di bilancio

Indicatori sintetici

Rendiconto esercizio 2017

TIPOLOGIA		DEFINIZIONE	VALORE INDICATORE
13 Debiti fuori bilancio			
13.1	Debiti riconosciuti e finanziati	Importo Debiti riconosciuti e finanziati / Totale impegni titolo I e titolo II	0,53
13.2	Debiti in corso di riconoscimento	Importo debiti fuori bilancio in corso di riconoscimento / Totale accertamento entrate dei titoli 1, 2 e 3	0
13.3	Debiti riconosciuti e in corso di finanziamento	Importo Debiti fuori bilancio riconosciuti e in corso di finanziamento / Totale accertamento entrate dei titoli 1, 2 e 3	0
14 Fondo pluriennale vincolato			
14.1	Utilizzo del FPV	(Fondo pluriennale vincolato corrente e capitale iscritto in entrata del bilancio - Quota del fondo pluriennale vincolato corrente e capitale non utilizzata nel corso dell'esercizio e rinviata agli esercizi successivi)] / Fondo pluriennale vincolato corrente e capitale iscritto in entrata nel bilancio	0
15 Partite di giro e conto terzi			
15.1	Incidenza partite di giro e conto terzi in entrata	Totale accertamenti Entrate per conto terzi e partite di giro - Entrate derivanti dalla gestione degli incassi vincolati degli enti locali (E.9.01.99.06.000) / Totale accertamenti primi tre titoli di entrata	14,71
15.2	Incidenza partite di giro e conto terzi in uscita	Totale impegni Uscite per conto terzi e partite di giro - Uscite derivanti dalla gestione degli incassi vincolati degli enti locali (U.7.01.99.06.000) / Totale impegni primo titolo di spesa	15,1

1) Il Patrimonio netto è pari alla Lettera A) dell'ultimo stato patrimoniale passivo disponibile. In caso di Patrimonio netto negativo, l'indicatore non si calcola e si segnala che l'ente ha il patrimonio netto negativo. L'indicatore è elaborato a partire dal 2018, salvo per gli enti che hanno partecipato alla sperimentazione che lo elaborano a decorrere dal 2016. Gli enti locali delle Autonomie speciali che adottano il DLgs 118/2011 dal 2016 e gli enti locali

Piano degli indicatori di bilancio

Indicatori sintetici

Rendiconto esercizio 2017

TIPOLOGIA	DEFINIZIONE	VALORE INDICATORE
-----------	-------------	-------------------

con popolazione inferiore a 5.000 abitanti elaborano l'indicatore a decorrere dal 2019.

(2) Il debito di finanziamento è pari alla Lettera D1 dell'ultimo stato patrimoniale passivo disponibile. L'indicatore è elaborato a partire dal 2018, salvo che per gli enti che hanno partecipato alla sperimentazione che lo elaborano a decorrere dal 2016. Gli enti locali delle Autonomie speciali che adottano il DLgs 118/2011 dal 2016 e gli enti locali con popolazione inferiore a 5.000 abitanti elaborano l'indicatore a decorrere dal 2019.

(3) Indicatore da elaborare solo se la voce E dell'allegato a) al bilancio di previsione è negativo. Il disavanzo di amministrazione è pari all'importo della voce E. Ai fini dell'elaborazione dell'indicatore, non si considera il disavanzo tecnico di cui all'articolo 3, comma 13, del DLgs 118/2011.

(4) La media dei tre esercizi precedenti è riferita agli ultimi tre consuntivi approvati o in caso di mancata approvazione degli ultimi consuntivi, ai dati di preconsuntivo. In caso di esercizio provvisorio è possibile fare riferimento ai dati di preconsuntivo dell'esercizio precedente. Per gli enti che non sono rientrati nel periodo di sperimentazione, nel 2016 sostituire la media con gli accertamenti del 2015 (dati stimati o, se disponibili, di preconsuntivo). Nel 2017 sostituire la media triennale con quella biennale (per il 2016 fare riferimento a dati stimati o, se disponibili, di preconsuntivo). Gli enti locali delle Autonomie speciali che adottano il DLgs 118/2011 a decorrere dal 2016, elaborano l'indicatore a decorrere dal 2017.

(5) Da compilare solo se la voce E, dell'allegato al bilancio concernente il risultato di amministrazione presunto è positivo o pari a 0.

(6) La quota libera di parte corrente del risultato di amministrazione presunto è pari alla voce E riportata nell'allegato a) al bilancio di previsione. Il risultato di amministrazione presunto è pari alla lettera A riportata nell'allegato a) al bilancio di previsione.

(7) La quota libera in c/capitale del risultato di amministrazione presunto è pari alla voce D riportata nell'allegato a) al bilancio di previsione. Il risultato di amministrazione presunto è pari alla lettera A riportata nel predetto allegato a).

(8) La quota accantonata del risultato di amministrazione presunto è pari alla voce B riportata nell'allegato a) al bilancio di previsione. Il risultato di amministrazione presunto è pari alla lettera A riportata nel predetto allegato a).

(9) La quota vincolata del risultato di amministrazione presunto è pari alla voce C riportata nell'allegato a) al bilancio di previsione. Il risultato di amministrazione presunto è pari alla lettera A riportata nel predetto allegato a).

(10) Indicare al numeratore solo la quota del finanziamento destinata alla copertura di investimenti, e al denominatore escludere gli investimenti che, nell'esercizio, sono finanziati dal FPV.

Piano degli indicatori di bilancio

Indicatori analitici concernenti la composizione delle entrate e l'effettiva capacità di riscossione
Rendiconto esercizio 2017

Titolo Tipologia	Denominazione	Composizione delle entrate (dati percentuali)			Percentuale riscossione entrate				
		Previsioni iniziali competenza/ totale previsioni iniziali competenza	Previsioni definitive competenza/ totale previsioni definitive competenza	Accertamenti/ Totale Accertamenti	% di riscossione prevista nel bilancio di previsione iniziale: Previsioni iniziali cassa/ (previsioni iniziali competenza + residui)	% di riscossione prevista nelle previsioni definitive: Previsioni definitive cassa/ (previsioni definitive competenza + residui)	% di riscossione complessiva: (Riscossioni c/comp+ Riscossioni c/residui)/ (Accertamenti + residui definitivi iniziali)	% di riscossione dei crediti esigibili nell'esercizio: Riscossioni c/comp/ Accertamenti di competenza	% di riscossione dei crediti esigibili negli esercizi precedenti: Riscossioni c/residui/ residui definitivi iniziali
Titolo 1	Entrate correnti di natura tributaria e contributiva								
10101	Imposte, tasse e proventi assimilati	30,31	28,67	54,49	100,00	100,00	24,28	88,67	0,00
10102	Tributi destinati al finanziamento della sanità	0,00	0,00	0,00	0,00	0,00	0,00	0,00	0,00
10103	Tributi devoluti e regolati alle autonomie speciali	0,00	0,00	0,00	0,00	0,00	0,00	0,00	0,00
10104	Compartecipazioni di tributi	0,00	0,00	0,00	0,00	0,00	0,00	0,00	0,00
10301	Fondi perequativi da Amministrazioni Centrali	0,68	0,56	1,18	99,07	100,00	100,00	96,78	0,00
10302	Fondi perequativi dalla Regione o Provincia autonoma	0,00	0,00	0,00	0,00	0,00	0,00	0,00	0,00
10000	TOTALE TITOLO 1 Entrate correnti di natura tributaria e contributiva	30,99	29,23	55,67	100,00	100,00	70,01	88,84	24,44
Titolo 2	Trasferimenti correnti								
20101	Trasferimenti correnti da Amministrazioni pubbliche	4,83	5,01	5,89	100,00	100,00	61,27	57,61	0,00
20102	Trasferimenti correnti da Famiglie	0,00	0,00	0,00	0,00	0,00	0,00	0,00	0,00
20103	Trasferimenti correnti da Imprese	0,38	0,22	0,22	100,00	100,00	0,00	100,00	0,00
20104	Trasferimenti correnti da Istituzioni Sociali Private	0,00	0,00	0,00	0,00	0,00	0,00	0,00	0,00
20105	Trasferimenti correnti dall'Unione Europea e dal Resto del Mondo	0,00	0,00	0,00	0,00	0,00	0,00	0,00	0,00
20000	TOTALE TITOLO 2 Trasferimenti correnti	5,21	5,23	6,11	100,00	100,00	56,97	59,18	38,51
Titolo 3	Entrate extratributarie								
30100	Vendita di beni e servizi e proventi derivanti dalla gestione dei beni	5,89	5,68	11,76	100,00	100,00	91,01	89,07	0,00
30200	Proventi derivanti dall'attività di controllo e repressione delle irregolarità e degli illeciti	0,93	1,02	1,84	100,00	100,00	22,36	36,93	0,00
30300	Interessi attivi	0,02	0,19	0,22	99,84	100,00	27,53	46,32	0,00
30400	Altre entrate da redditi da capitale	0,00	0,00	0,00	0,00	0,00	0,00	0,00	0,00
30500	Rimborsi e altre entrate correnti	0,60	0,53	0,68	99,69	100,00	24,11	98,15	0,00
30000	TOTALE TITOLO 3 Entrate extratributarie	7,44	7,43	14,50	100,00	100,00	71,78	82,24	53,25
Titolo 4	Entrate in conto capitale								
40100	Tributi in conto capitale	0,00	0,00	0,00	0,00	0,00	0,00	0,00	0,00
40200	Contributi agli investimenti	26,28	24,84	2,34	100,00	100,00	55,16	0,00	0,00
40300	Altri trasferimenti in conto capitale	1,04	0,92	0,01	100,00	100,00	100,00	100,00	0,00
40400	Entrate da alienazione di beni materiali e immateriali	0,00	7,55	1,95	100,00	100,00	4,78	0,00	0,00
40500	Altre entrate in conto capitale	3,68	3,35	4,33	99,80	100,00	4,87	99,98	0,00
40000	TOTALE TITOLO 4 Entrate in conto capitale	31,00	36,67	8,64	100,00	100,00	39,48	50,30	31,71
Titolo 5	Entrate da riduzione di attività finanziarie								
50100	Alienazione di attività finanziarie	0,00	0,00	0,00	0,00	0,00	0,00	0,00	0,00
	Riscossione crediti di breve termine								

Piano degli indicatori di bilancio

Indicatori analitici concernenti la composizione delle entrate e l'effettiva capacità di riscossione
Rendiconto esercizio 2017

Titolo Tipologia	Denominazione	Composizione delle entrate (dati percentuali)			Percentuale riscossione entrate				
		Previsioni iniziali competenza/ totale previsioni iniziali competenza	Previsioni definitive competenza/ totale previsioni definitive competenza	Accertamenti/ Totale Accertamenti	% di riscossione prevista nel bilancio di previsione iniziale: Previsioni iniziali cassa/ (previsioni iniziali competenza + residui)	% di riscossione prevista nelle previsioni definitive: Previsioni definitive cassa/ (previsioni definitive competenza + residui)	% di riscossione complessiva: (Riscossioni c/comp+ Riscossioni c/residui)/ (Accertamenti + residui definitivi iniziali)	% di riscossione dei crediti esigibili nell'esercizio: Riscossioni c/comp/ Accertamenti di competenza	% di riscossione dei crediti esigibili negli esercizi precedenti: Riscossioni c/residui/ residui definitivi iniziali
Titolo 5	Entrate da riduzione di attività finanziarie								
50200		0,00	0,00	0,00	0,00	0,00	0,00	0,00	0,00
50300	Riscossione crediti di medio-lungo termine	0,00	0,00	0,00	0,00	0,00	0,00	0,00	0,00
50400	Altre entrate per riduzione di attività finanziarie	2,06	1,83	0,00	100,00	100,00	0,00	0,00	0,00
50000	TOTALE TITOLO 5 Entrate da riduzione di attività finanziarie	2,06	1,83	0,00	100,00	100,00	0,00	0,00	0,00
Titolo 6	Accensione Prestiti								
60100	Emissione di titoli obbligazionari	0,00	0,00	0,00	0,00	0,00	0,00	0,00	0,00
60200	Accensione prestiti a breve termine	0,00	0,00	0,00	100,00	100,00	100,00	0,00	0,00
60300	Accensione mutui e altri finanziamenti a medio lungo termine	2,06	1,83	3,84	100,00	100,00	0,00	0,00	0,00
60400	Altre forme di indebitamento	0,00	0,00	0,00	0,00	0,00	0,00	0,00	0,00
60000	TOTALE TITOLO 6 Accensione Prestiti	2,06	1,83	3,84	100,00	100,00	0,89	0,00	1,83
Titolo 7	Anticipazioni da istituto tesoriere/cassiere								
70100	Anticipazioni da istituto tesoriere/cassiere	0,00	0,00	0,00	0,00	0,00	0,00	0,00	0,00
70000	TOTALE TITOLO 7 Anticipazioni da istituto tesoriere/cassiere	0,00	0,00	0,00	0,00	0,00	0,00	0,00	0,00
Titolo 9	Entrate per conto terzi e partite di giro								
90100	Entrate per partite di giro	18,82	12,08	9,91	100,00	100,00	100,00	100,00	0,00
90200	Entrate per conto terzi	1,50	1,33	1,31	100,00	100,00	77,61	100,00	0,00
90000	TOTALE TITOLO 9 Entrate per conto terzi e partite di giro	20,31	13,41	11,22	100,00	100,00	99,71	100,00	79,77
TOTALE ENTRATE		99,07	95,63	100	100,00	96,61	64,19	80,58	80,58

Piano degli indicatori di bilancio

Indicatori analitici concernenti la composizione delle spese per missioni e programmi
Rendiconto esercizio 2017

MISSIONI E PROGRAMMI		COMPOSIZIONE DELLE SPESE PER MISSIONI E PROGRAMMI (dati percentuali)						
		Previsioni Iniziali		Previsioni Definitive		Dati di Rendiconto		
		Incidenza Missioni/Programmi: Previsioni stanziamento/ totale previsioni missioni	di cui Incidenza FPV: Previsioni stanziamento FPV/ Previsione FPV totale	Incidenza Missioni/Programmi: Previsioni stanziamento/ totale previsioni missioni	di cui Incidenza FPV: Previsioni stanziamento FPV/ Previsione FPV totale	Incidenza Missione programma: (Impegni + FPV)/ (Totale impegni + Totale FPV)	di cui incidenza FPV: FPV / Totale FPV	di cui incidenza economie di spesa: Economie di competenza/ Totale Economie di competenza
MISSIONE 1 Servizi istituzionali, generali e di gestione								
1	Organi istituzionali	1,77	0,00	1,68	0,12	2,42	0,12	0,83
2	Segreteria generale	3,25	0,00	4,38	29,83	7,94	29,83	2,58
3	Gestione economica, finanziaria, programmazione e provveditorato	1,52	0,00	1,38	1,83	2,57	1,83	0,23
4	Gestione delle entrate tributarie e servizi fiscali	0,77	0,00	0,73	0,22	1,20	0,22	0,23
5	Gestione dei beni demaniali e patrimoniali	1,71	0,00	1,64	1,40	1,17	1,40	2,09
6	Ufficio tecnico	2,46	0,00	2,60	5,64	4,25	5,64	1,15
7	Elezioni e consultazioni popolari - Anagrafe e stato civile	1,32	0,00	1,04	0,30	1,64	0,30	0,39
8	Statistica e sistemi informativi	0,00	0,00	0,00	0,00	0,00	0,00	0,00
9	Assistenza tecnico-amministrativa agli enti locali	0,00	0,00	0,00	0,00	0,00	0,00	0,00
10	Risorse umane	0,00	0,00	0,00	0,00	0,00	0,00	0,00
11	Altri servizi generali	1,38	0,00	1,25	9,97	2,38	9,97	0,72
12	Politica regionale unitaria per i servizi istituzionali, generali e di gestione (solo per le Regioni)	0,00	0,00	0,00	0,00	0,00	0,00	0,00
	TOTALE Missione 01 Servizi istituzionali, generali e di gestione	14,19	0,00	14,70	49,31	23,57	49,31	8,23
MISSIONE 2 Giustizia								
1	Uffici giudiziari	0,07	0,00	0,06	0,00	0,11	0,00	0,00
2	Casa circondariale e altri servizi	0,00	0,00	0,00	0,00	0,00	0,00	0,00

Piano degli indicatori di bilancio

Indicatori analitici concernenti la composizione delle spese per missioni e programmi
Rendiconto esercizio 2017

MISSIONI E PROGRAMMI		COMPOSIZIONE DELLE SPESE PER MISSIONI E PROGRAMMI (dati percentuali)						
		Previsioni Iniziali		Previsioni Definitive		Dati di Rendiconto		
		Incidenza Missioni/Programmi: Previsioni stanziamento/ totale previsioni missioni	di cui Incidenza FPV: Previsioni stanziamento FPV/ Previsione FPV totale	Incidenza Missioni/Programmi: Previsioni stanziamento/ totale previsioni missioni	di cui Incidenza FPV: Previsioni stanziamento FPV/ Previsione FPV totale	Incidenza Missione programma: (Impegni + FPV)/ (Totale impegni + Totale FPV)	di cui incidenza FPV: FPV / Totale FPV	di cui incidenza economie di spesa: Economie di competenza/ Totale Economie di competenza
MISSIONE 2 Giustizia								
3	Politica regionale unitaria per la giustizia (solo per le Regioni)	0,00	0,00	0,00	0,00	0,00	0,00	0,00
	TOTALE Missione 02 Giustizia	0,07	0,00	0,06	0,00	0,11	0,00	0,00
MISSIONE 3 Ordine pubblico e sicurezza								
1	Polizia locale e amministrativa	2,93	0,00	2,28	1,73	3,93	1,73	0,59
2	Sistema integrato di sicurezza urbana	0,00	0,00	0,00	0,00	0,00	0,00	0,00
3	Politica regionale unitaria per l'ordine pubblico e la sicurezza (solo per le Regioni)	0,00	0,00	0,00	0,00	0,00	0,00	0,00
	TOTALE Missione 03 Ordine pubblico e sicurezza	2,93	0,00	2,28	1,73	3,93	1,73	0,59
MISSIONE 4 Istruzione e diritto allo studio								
1	Istruzione prescolastica	0,72	0,00	0,71	0,00	0,68	0,00	0,69
2	Altri ordini di istruzione	6,44	0,00	5,83	0,00	1,63	0,00	9,62
3	Edilizia scolastica (solo per le Regioni)	0,00	0,00	0,00	0,00	0,00	0,00	0,00
4	Istruzione universitaria	0,00	0,00	0,00	0,00	0,00	0,00	0,00
5	Istruzione tecnica superiore	3,08	0,00	2,74	0,86	4,76	0,86	0,58
6	Servizi ausiliari all'istruzione	0,00	0,00	0,00	0,00	0,00	0,00	0,00
7	Diritto allo studio	0,00	0,00	0,00	0,00	0,00	0,00	0,00
8	Politica regionale unitaria per l'istruzione e il diritto allo studio (solo per Regioni)	0,00	0,00	0,00	0,00	0,00	0,00	0,00

Piano degli indicatori di bilancio

Indicatori analitici concernenti la composizione delle spese per missioni e programmi
Rendiconto esercizio 2017

MISSIONI E PROGRAMMI		COMPOSIZIONE DELLE SPESE PER MISSIONI E PROGRAMMI (dati percentuali)						
		Previsioni Iniziali		Previsioni Definitive		Dati di Rendiconto		
		Incidenza Missioni/Programmi: Previsioni stanziamento/ totale previsioni missioni	di cui Incidenza FPV: Previsioni stanziamento FPV/ Previsione FPV totale	Incidenza Missioni/Programmi: Previsioni stanziamento/ totale previsioni missioni	di cui Incidenza FPV: Previsioni stanziamento FPV/ Previsione FPV totale	Incidenza Missione programma: (Impegni + FPV)/ (Totale impegni + Totale FPV)	di cui incidenza FPV: FPV / Totale FPV	di cui incidenza economie di spesa: Economie di competenza/ Totale Economie di competenza
MISSIONE 4 Istruzione e diritto allo studio								
	TOTALE Missione 04 Istruzione e diritto allo studio	10,24	0,00	9,27	0,86	7,07	0,86	10,90
MISSIONE 5 Tutela e valorizzazione dei beni e attività culturali								
1	Valorizzazione dei beni di interesse storico	0,43	0,00	0,44	0,12	0,26	0,12	0,60
2	Attività culturali e interventi diversi nel settore culturale	0,84	0,00	1,78	0,00	3,21	0,00	0,21
3	Politica regionale unitaria per la tutela dei beni e delle attività culturali (solo per le Regioni)	0,00	0,00	0,00	0,00	0,00	0,00	0,00
	TOTALE Missione 05 Tutela e valorizzazione dei beni e attività culturali	1,28	0,00	2,21	0,12	3,47	0,12	0,81
MISSIONE 6 Politiche giovanili, sport e tempo libero								
1	Sport e tempo libero	0,00	0,00	0,00	0,00	0,00	0,00	0,00
2	Giovani	0,82	0,00	0,75	1,82	1,32	1,82	0,26
3	Politica regionale unitaria per i giovani, lo sport e il tempo libero (solo per le Regioni)	0,00	0,00	0,00	0,00	0,00	0,00	0,00
	TOTALE Missione 06 Politiche giovanili, sport e tempo libero	0,82	0,00	0,75	1,82	1,32	1,82	0,26
MISSIONE 7 Turismo								
1	Sviluppo e valorizzazione del turismo	2,03	0,00	1,90	0,00	1,89	0,00	1,77
2	Politica regionale unitaria per il turismo (solo per le Regioni)	0,00	0,00	0,00	0,00	0,00	0,00	0,00
	TOTALE Missione 07 Turismo	2,03	0,00	1,90	0,00	1,89	0,00	1,77
MISSIONE 8 Assetto del territorio ed edilizia abitativa								
1	Urbanistica	7,89	0,00	16,60	45,75	12,73	45,75	22,50

Piano degli indicatori di bilancio

Indicatori analitici concernenti la composizione delle spese per missioni e programmi
Rendiconto esercizio 2017

MISSIONI E PROGRAMMI		COMPOSIZIONE DELLE SPESE PER MISSIONI E PROGRAMMI (dati percentuali)						
		Previsioni Iniziali		Previsioni Definitive		Dati di Rendiconto		
		Incidenza Missioni/Programmi: Previsioni stanziamento/ totale previsioni missioni	di cui Incidenza FPV: Previsioni stanziamento FPV/ Previsione FPV totale	Incidenza Missioni/Programmi: Previsioni stanziamento/ totale previsioni missioni	di cui Incidenza FPV: Previsioni stanziamento FPV/ Previsione FPV totale	Incidenza Missione programma: (Impegni + FPV)/ (Totale impegni + Totale FPV)	di cui incidenza FPV: FPV / Totale FPV	di cui incidenza economie di spesa: Economie di competenza/ Totale Economie di competenza
MISSIONE 8 Assetto del territorio ed edilizia abitativa								
2	Edilizia residenziale pubblica e locale e piani di edilizia economico-popolare	2,43	0,00	2,38	0,00	4,50	0,00	0,09
3	Politica regionale unitaria per l'assetto del territorio e l'edilizia abitativa (solo per le Regioni)	0,00	0,00	0,00	0,00	0,00	0,00	0,00
	TOTALE Missione 08 Assetto del territorio ed edilizia abitativa	10,32	0,00	18,98	45,75	17,23	45,75	22,59
MISSIONE 9 Sviluppo sostenibile e tutela del territorio e dell'ambiente								
1	Difesa del suolo	1,27	0,00	1,16	0,00	0,22	0,00	2,02
2	Tutela, valorizzazione e recupero ambientale	0,09	0,00	0,13	0,00	0,12	0,00	0,13
3	Rifiuti	19,52	0,00	17,50	0,00	18,71	0,00	15,08
4	Servizio idrico integrato	0,01	0,00	0,00	0,00	0,00	0,00	0,00
5	Aree protette, parchi naturali, protezione naturalistica e forestazione	1,86	0,00	2,61	0,00	0,62	0,00	4,42
6	Tutela e valorizzazione delle risorse idriche	0,10	0,00	0,79	0,00	0,22	0,00	1,31
7	Sviluppo sostenibile territorio montano piccoli Comuni	0,00	0,00	0,00	0,00	0,00	0,00	0,00
8	Qualità dell'aria e riduzione dell'inquinamento	0,00	0,00	0,00	0,00	0,00	0,00	0,00
9	Politica regionale unitaria per lo sviluppo sostenibile e la tutela del territorio e dell'ambiente (solo per le Regioni)	0,00	0,00	0,00	0,00	0,00	0,00	0,00
	TOTALE Missione 09 Sviluppo sostenibile e tutela del territorio e dell'ambiente	22,86	0,00	22,20	0,00	19,89	0,00	22,96
MISSIONE 10 Trasporti e diritto alla mobilità								

Piano degli indicatori di bilancio

Indicatori analitici concernenti la composizione delle spese per missioni e programmi
Rendiconto esercizio 2017

MISSIONI E PROGRAMMI		COMPOSIZIONE DELLE SPESE PER MISSIONI E PROGRAMMI (dati percentuali)						
		Previsioni Iniziali		Previsioni Definitive		Dati di Rendiconto		
		Incidenza Missioni/Programmi: Previsioni stanziamento/ totale previsioni missioni	di cui Incidenza FPV: Previsioni stanziamento FPV/ Previsione FPV totale	Incidenza Missioni/Programmi: Previsioni stanziamento/ totale previsioni missioni	di cui Incidenza FPV: Previsioni stanziamento FPV/ Previsione FPV totale	Incidenza Missione programma: (Impegni + FPV)/ (Totale impegni + Totale FPV)	di cui incidenza FPV: FPV / Totale FPV	di cui incidenza economie di spesa: Economie di competenza/ Totale Economie di competenza
MISSIONE 10 Trasporti e diritto alla mobilità								
1	Trasporto ferroviario	0,00	0,00	0,00	0,00	0,00	0,00	0,00
2	Trasporto pubblico local	0,00	0,00	0,00	0,00	0,00	0,00	0,00
3	Trasporto per vie d'acqua	0,00	0,00	0,00	0,00	0,00	0,00	0,00
4	Altre modalità di trasporto pubblico	0,00	0,00	0,00	0,00	0,00	0,00	0,00
5	Viabilità e infrastrutture stradali	0,00	0,00	0,00	0,00	0,00	0,00	0,00
6	Politica regionale unitaria per i trasporti e il diritto alla mobilità (solo per le Regioni)	0,00	0,00	0,00	0,00	0,00	0,00	0,00
	TOTALE Missione 10 Trasporti e diritto alla mobilità	0,00	0,00	0,00	0,00	0,00	0,00	0,00
MISSIONE 11 Soccorso civile								
1	Sistema di protezione civile	0,00	0,00	0,00	0,00	0,00	0,00	0,00
2	Interventi a seguito di calamità naturali	0,00	0,00	0,00	0,00	0,00	0,00	0,00
3	Politica regionale unitaria per il soccorso e la protezione civile (solo per le Regioni)	0,00	0,00	0,00	0,00	0,00	0,00	0,00
	TOTALE Missione 11 Soccorso civile	0,00	0,00	0,00	0,00	0,00	0,00	0,00
MISSIONE 12 Diritti sociali, politiche sociali e famiglia								
1	Interventi per l'infanzia e per i minori	0,80	0,00	0,89	0,00	1,42	0,00	0,29
2	Interventi per la disabilità	0,07	0,00	0,06	0,00	0,11	0,00	0,00
3	Interventi per gli anziani	6,25	0,00	5,54	0,00	0,01	0,00	10,70

Piano degli indicatori di bilancio

Indicatori analitici concernenti la composizione delle spese per missioni e programmi
Rendiconto esercizio 2017

MISSIONI E PROGRAMMI		COMPOSIZIONE DELLE SPESE PER MISSIONI E PROGRAMMI (dati percentuali)						
		Previsioni Iniziali		Previsioni Definitive		Dati di Rendiconto		
		Incidenza Missioni/Programmi: Previsioni stanziamento/ totale previsioni missioni	di cui Incidenza FPV: Previsioni stanziamento FPV/ Previsione FPV totale	Incidenza Missioni/Programmi: Previsioni stanziamento/ totale previsioni missioni	di cui Incidenza FPV: Previsioni stanziamento FPV/ Previsione FPV totale	Incidenza Missione programma: (Impegni + FPV)/ (Totale impegni + Totale FPV)	di cui incidenza FPV: FPV / Totale FPV	di cui incidenza economie di spesa: Economie di competenza/ Totale Economie di competenza
MISSIONE 12 Diritti sociali, politiche sociali e famiglia								
4	Interventi per soggetti a rischio di esclusione sociale	2,75	0,00	3,23	0,30	5,11	0,30	1,14
5	Interventi a favore delle famiglie	0,00	0,00	0,00	0,00	0,00	0,00	0,00
6	Interventi per il diritto alla casa	0,00	0,00	0,00	0,00	0,00	0,00	0,00
7	Programmazione e governo della rete dei servizi sociosanitari e sociali	0,00	0,00	0,00	0,00	0,00	0,00	0,00
8	Cooperazione e associazionismo	0,00	0,00	0,00	0,00	0,00	0,00	0,00
9	Servizio necroscopico e cimiteriale	0,34	0,00	0,32	0,09	0,62	0,09	0,01
10	Politica regionale unitaria per i diritti sociali e la famiglia (solo per le Regioni)	0,00	0,00	0,00	0,00	0,00	0,00	0,00
	TOTALE Missione 12 Diritti sociali, politiche sociali e famiglia	10,21	0,00	10,04	0,40	7,27	0,40	12,14
MISSIONE 13 Tutela della salute								
1	Servizio sanitario regionale - finanziamento ordinario corrente per la garanzia dei LEA	0,00	0,00	0,00	0,00	0,00	0,00	0,00
2	Servizio sanitario regionale - finanziamento aggiuntivo corrente per livelli di assistenza superiori	0,00	0,00	0,00	0,00	0,00	0,00	0,00
3	Servizio sanitario regionale - finanziamento aggiuntivo corrente per la copertura dello squilibrio d	0,00	0,00	0,00	0,00	0,00	0,00	0,00
6	Servizio sanitario regionale - restituzione maggiori gettiti SSN	0,00	0,00	0,00	0,00	0,00	0,00	0,00
7	Ulteriori spese in materia sanitaria	0,00	0,00	0,00	0,00	0,00	0,00	0,00
8	Politica regionale unitaria per la tutela della salute (solo per le Regioni)	0,00	0,00	0,00	0,00	0,00	0,00	0,00
	TOTALE Missione 13 Tutela della salute	0,00	0,00	0,00	0,00	0,00	0,00	0,00

Piano degli indicatori di bilancio

Indicatori analitici concernenti la composizione delle spese per missioni e programmi
Rendiconto esercizio 2017

MISSIONI E PROGRAMMI		COMPOSIZIONE DELLE SPESE PER MISSIONI E PROGRAMMI (dati percentuali)						
		Previsioni Iniziali		Previsioni Definitive		Dati di Rendiconto		
		Incidenza Missioni/Programmi: Previsioni stanziamento/ totale previsioni missioni	di cui Incidenza FPV: Previsioni stanziamento FPV/ Previsione FPV totale	Incidenza Missioni/Programmi: Previsioni stanziamento/ totale previsioni missioni	di cui Incidenza FPV: Previsioni stanziamento FPV/ Previsione FPV totale	Incidenza Missione programma: (Impegni + FPV)/ (Totale impegni + Totale FPV)	di cui incidenza FPV: FPV / Totale FPV	di cui incidenza economie di spesa: Economie di competenza/ Totale Economie di competenza
MISSIONE 14 Sviluppo economico e competitività								
1	Industria, PMI e Artigianato	2,32	0,00	2,06	0,00	0,40	0,00	3,58
2	Commercio - reti distributive - tutela dei consumatori	0,00	0,00	0,00	0,00	0,00	0,00	0,00
3	Ricerca e innovazione	0,00	0,00	0,00	0,00	0,00	0,00	0,00
4	Reti e altri servizi di pubblica utilità	0,00	0,00	0,00	0,00	0,00	0,00	0,00
5	Politica regionale unitaria per lo sviluppo economico e la competitività (solo per le Regioni)	0,00	0,00	0,00	0,00	0,00	0,00	0,00
	TOTALE Missione 14 Sviluppo economico e competitività	2,32	0,00	2,06	0,00	0,40	0,00	3,58
MISSIONE 15 Politiche per il lavoro e la formazione professionale								
1	Servizi per lo sviluppo del mercato del lavoro	0,00	0,00	0,00	0,00	0,00	0,00	0,00
2	Formazione professionale	0,00	0,00	0,00	0,00	0,00	0,00	0,00
3	Sostegno all'occupazione	0,00	0,00	0,00	0,00	0,00	0,00	0,00
4	Politica regionale unitaria per il lavoro e la formazione professionale (solo per le Regioni)	0,00	0,00	0,00	0,00	0,00	0,00	0,00
	TOTALE Missione 15 Politiche per il lavoro e la formazione professionale	0,00	0,00	0,00	0,00	0,00	0,00	0,00
MISSIONE 16 Agricoltura, politiche agroalimentari e pesca								
1	Sistema Agroalimentare	0,00	0,00	0,00	0,00	0,00	0,00	0,00
2	Caccia e pesca	0,00	0,00	0,00	0,00	0,00	0,00	0,00
3	Politica regionale unitaria per l'agricoltura, i sistemi agroalimentari, la caccia e la pesca (solo per le Regioni)	0,00	0,00	0,00	0,00	0,00	0,00	0,00

Piano degli indicatori di bilancio

Indicatori analitici concernenti la composizione delle spese per missioni e programmi
Rendiconto esercizio 2017

MISSIONI E PROGRAMMI		COMPOSIZIONE DELLE SPESE PER MISSIONI E PROGRAMMI (dati percentuali)						
		Previsioni Iniziali		Previsioni Definitive		Dati di Rendiconto		
		Incidenza Missioni/Programmi: Previsioni stanziamento/ totale previsioni missioni	di cui Incidenza FPV: Previsioni stanziamento FPV/ Previsione FPV totale	Incidenza Missioni/Programmi: Previsioni stanziamento/ totale previsioni missioni	di cui Incidenza FPV: Previsioni stanziamento FPV/ Previsione FPV totale	Incidenza Missione programma: (Impegni + FPV)/ (Totale impegni + Totale FPV)	di cui incidenza FPV: FPV / Totale FPV	di cui incidenza economie di spesa: Economie di competenza/ Totale Economie di competenza
MISSIONE 16 Agricoltura, politiche agroalimentari e pesca								
	TOTALE Missione 16 Agricoltura, politiche agroalimentari e pesca	0,00	0,00	0,00	0,00	0,00	0,00	0,00
MISSIONE 17 Energia e diversificazione delle fonti energetiche								
1	Fonti energetiche	0,00	0,00	0,00	0,00	0,00	0,00	0,00
2	Politica regionale unitaria per l'energia e la diversificazione delle fonti energetiche (solo per le Regioni)	0,00	0,00	0,00	0,00	0,00	0,00	0,00
	TOTALE Missione 17 Energia e diversificazione delle fonti energetiche	0,00	0,00	0,00	0,00	0,00	0,00	0,00
MISSIONE 18 Relazioni con le altre autonomie territoriali e locali								
1	Relazioni finanziarie con le altre autonomie territoriali	0,00	0,00	0,00	0,00	0,00	0,00	0,00
2	Politica regionale unitaria per le relazioni con le altre autonomie territoriali e locali (solo per le Regioni)	0,00	0,00	0,00	0,00	0,00	0,00	0,00
	TOTALE Missione 18 Relazioni con le altre autonomie territoriali e locali	0,00	0,00	0,00	0,00	0,00	0,00	0,00
MISSIONE 19 Relazioni internazionali								
1	Relazioni internazionali e Cooperazione allo sviluppo	0,00	0,00	0,00	0,00	0,00	0,00	0,00
2	Cooperazione territoriale (solo per le Regioni)	0,00	0,00	0,00	0,00	0,00	0,00	0,00
	TOTALE Missione 19 Relazioni internazionali	0,00	0,00	0,00	0,00	0,00	0,00	0,00
MISSIONE 20 Fondi da ripartire								
1	Fondo di riserva	0,17	0,00	0,15	0,00	0,00	0,00	0,30
2	Fondo crediti di dubbia esigibilità	0,16	0,00	0,14	0,00	0,00	0,00	0,27
3	Altri fondi	0,00	0,00	0,00	0,00	0,00	0,00	0,00

Piano degli indicatori di bilancio

Indicatori analitici concernenti la composizione delle spese per missioni e programmi
Rendiconto esercizio 2017

MISSIONI E PROGRAMMI	COMPOSIZIONE DELLE SPESE PER MISSIONI E PROGRAMMI (dati percentuali)						
	Previsioni Iniziali		Previsioni Definitive		Dati di Rendiconto		
	Incidenza Missioni/Programmi: Previsioni stanziamento/ totale previsioni missioni	di cui Incidenza FPV: Previsioni stanziamento FPV/ Previsione FPV totale	Incidenza Missioni/Programmi: Previsioni stanziamento/ totale previsioni missioni	di cui Incidenza FPV: Previsioni stanziamento FPV/ Previsione FPV totale	Incidenza Missione programma: (Impegni + FPV)/ (Totale impegni + Totale FPV)	di cui incidenza FPV: FPV / Totale FPV	di cui incidenza economie di spesa: Economie di competenza/ Totale Economie di competenza
MISSIONE 20 Fondi da ripartire							
TOTALE Missione 20 Fondi da ripartire	0,33	0,00	0,29	0,00	0,00	0,00	0,57
MISSIONE 50 Debito pubblico							
1 Quota interessi ammortamento mutui e prestiti obbligazionari	0,00	0,00	0,00	0,00	0,00	0,00	0,00
2 Quota capitale ammortamento mutui e prestiti obbligazionari	2,07	0,00	1,82	0,00	3,52	0,00	0,00
TOTALE Missione 50 Debito pubblico	2,07	0,00	1,82	0,00	3,52	0,00	0,00
MISSIONE 60 Anticipazioni finanziarie							
1 Restituzione anticipazione di tesoreria	0,00	0,00	0,00	0,00	0,00	0,00	0,00
TOTALE Missione 60 Anticipazioni finanziarie	0,00	0,00	0,00	0,00	0,00	0,00	0,00
MISSIONE 99 Servizi per conto terzi							
1 Servizi per conto terzi e Partite di giro	20,31	0,00	13,41	0,00	10,31	0,00	15,58
2 Anticipazioni per il finanziamento del SSN	0,00	0,00	0,00	0,00	0,00	0,00	0,00
TOTALE Missione 99 Servizi per conto terzi	20,31	0,00	13,41	0,00	10,31	0,00	15,58

Piano degli indicatori di bilancio

Indicatori analitici concernenti la capacità di pagare spese per missioni e programmi
Rendiconto esercizio 2017

MISSIONI E PROGRAMMI		CAPACITA' DI PAGARE SPESE NEL CORSO DELL'ESERCIZIO <dbtext datapipeline='ppParam'>AnnoRif</dbtext> (dati percentuali)				
		Capacità di pagamento nel bilancio di previsione iniziale: Previsioni iniziali cassa/ (residui +previsioni iniziali competenza- FPV)	Capacità di pagamento nelle previsioni definitive: Previsioni definitive cassa/ (residui +previsioni definitive competenza- FPV)	Capacità di pagamento a consuntivo: (Pagam. c/comp+ Pagam. c/residui)/ (Impegni + residui definitivi iniziali)	Capacità di pagamento delle spese nell'esercizio: Pagam. c/comp/ Impegni	Capacità di pagamento delle spese esigibili negli esercizi precedenti: Pagam. c/residui / residui definitivi iniziali
MISSIONE 1 Servizi istituzionali, generali e di gestione						
1	Organi istituzionali	98,17	100,00	82,27	83,39	75,56
2	Segreteria generale	100,00	100,00	70,88	70,66	71,94
3	Gestione economica, finanziaria, programmazione e provveditorato	100,00	100,00	85,91	87,61	71,24
4	Gestione delle entrate tributarie e servizi fiscali	100,00	100,00	77,39	80,96	65,78
5	Gestione dei beni demaniali e patrimoniali	100,00	100,00	72,15	65,43	77,26
6	Ufficio tecnico	100,00	100,00	65,32	65,51	64,10
7	Elezioni e consultazioni popolari - Anagrafe e stato civile	100,00	100,00	98,15	98,19	96,71
8	Statistica e sistemi informativi	0,00	0,00	0,00	0,00	0,00
9	Assistenza tecnico-amministrativa agli enti locali	0,00	0,00	0,00	0,00	0,00
10	Risorse umane	0,00	0,00	0,00	0,00	0,00
11	Altri servizi generali	100,00	100,00	63,38	63,67	56,96
12	Politica regionale unitaria per i servizi istituzionali, generali e di gestione (solo per le Regioni)	0,00	0,00	0,00	0,00	0,00
	TOTALE Missione 01 Servizi istituzionali, generali e di gestione	100,00	100,00	74,69	75,20	72,33
MISSIONE 2 Giustizia						
1	Uffici giudiziari	100,00	100,00	50,00	0,00	100,00
2	Casa circondariale e altri servizi	0,00	0,00	0,00	0,00	0,00

Piano degli indicatori di bilancio

Indicatori analitici concernenti la capacità di pagare spese per missioni e programmi
Rendiconto esercizio 2017

MISSIONI E PROGRAMMI		CAPACITA' DI PAGARE SPESE NEL CORSO DELL'ESERCIZIO <dbtext datapipeline='ppParam'>AnnoRif</dbtext (dati percentuali)				
		Capacità di pagamento nel bilancio di previsione iniziale: Previsioni iniziali cassa/ (residui +previsioni iniziali competenza- FPV)	Capacità di pagamento nelle previsioni definitive: Previsioni definitive cassa/ (residui +previsioni definitive competenza- FPV)	Capacità di pagamento a consuntivo: (Pagam. c/comp+ Pagam. c/residui)/ (Impegni + residui definitivi iniziali)	Capacità di pagamento delle spese nell'esercizio: Pagam. c/comp/ Impegni	Capacità di pagamento delle spese esigibili negli esercizi precedenti: Pagam. c/residui / residui definitivi iniziali
MISSIONE 2 Giustizia						
3	Politica regionale unitaria per la giustizia (solo per le Regioni)	0,00	0,00	0,00	0,00	0,00
	TOTALE Missione 02 Giustizia	100,00	100,00	50,00	0,00	100,00
MISSIONE 3 Ordine pubblico e sicurezza						
1	Polizia locale e amministrativa	100,00	100,00	88,63	87,41	96,77
2	Sistema integrato di sicurezza urbana	0,00	0,00	0,00	0,00	0,00
3	Politica regionale unitaria per l'ordine pubblico e la sicurezza (solo per le Regioni)	0,00	0,00	0,00	0,00	0,00
	TOTALE Missione 03 Ordine pubblico e sicurezza	100,00	100,00	88,63	87,41	96,77
MISSIONE 4 Istruzione e diritto allo studio						
1	Istruzione prescolastica	100,00	100,00	62,57	53,00	99,18
2	Altri ordini di istruzione	100,00	99,96	36,81	40,96	32,94
3	Edilizia scolastica (solo per le Regioni)	0,00	0,00	0,00	0,00	0,00
4	Istruzione universitaria	0,00	0,00	0,00	0,00	0,00
5	Istruzione tecnica superiore	100,00	100,00	85,66	87,69	75,74
6	Servizi ausiliari all'istruzione	0,00	0,00	0,00	0,00	0,00
7	Diritto allo studio	0,00	0,00	0,00	0,00	0,00
8	Politica regionale unitaria per l'istruzione e il diritto allo studio (solo per Regioni)	0,00	0,00	0,00	0,00	0,00

Piano degli indicatori di bilancio

Indicatori analitici concernenti la capacità di pagare spese per missioni e programmi
Rendiconto esercizio 2017

MISSIONI E PROGRAMMI		CAPACITA' DI PAGARE SPESE NEL CORSO DELL'ESERCIZIO <dbtext datapipeline='ppParam'>AnnoRif</dbtext (dati percentuali)				
		Capacità di pagamento nel bilancio di previsione iniziale: Previsioni iniziali cassa/ (residui +previsioni iniziali competenza- FPV)	Capacità di pagamento nelle previsioni definitive: Previsioni definitive cassa/ (residui +previsioni definitive competenza- FPV)	Capacità di pagamento a consuntivo: (Pagam. c/comp+ Pagam. c/residui)/ (Impegni + residui definitivi iniziali)	Capacità di pagamento delle spese nell'esercizio: Pagam. c/comp/ Impegni	Capacità di pagamento delle spese esigibili negli esercizi precedenti: Pagam. c/residui / residui definitivi iniziali
MISSIONE 4 Istruzione e diritto allo studio						
	TOTALE Missione 04 Istruzione e diritto allo studio	100,00	100,00	66,97	73,44	51,26
MISSIONE 5 Tutela e valorizzazione dei beni e attività culturali						
1	Valorizzazione dei beni di interesse storico	100,00	100,00	60,01	50,19	79,71
2	Attività culturali e interventi diversi nel settore culturale	100,00	100,00	30,07	21,80	98,93
3	Politica regionale unitaria per la tutela dei beni e delle attività culturali (solo per le Regioni)	0,00	0,00	0,00	0,00	0,00
	TOTALE Missione 05 Tutela e valorizzazione dei beni e attività culturali	100,00	100,00	32,87	23,83	94,27
MISSIONE 6 Politiche giovanili, sport e tempo libero						
1	Sport e tempo libero	0,00	0,00	0,00	0,00	0,00
2	Giovani	100,00	100,00	66,65	62,91	74,92
3	Politica regionale unitaria per i giovani, lo sport e il tempo libero (solo per le Regioni)	0,00	0,00	0,00	0,00	0,00
	TOTALE Missione 06 Politiche giovanili, sport e tempo libero	100,00	100,00	66,65	62,91	74,92
MISSIONE 7 Turismo						
1	Sviluppo e valorizzazione del turismo	100,00	100,00	68,00	15,89	90,03
2	Politica regionale unitaria per il turismo (solo per le Regioni)	0,00	0,00	0,00	0,00	0,00
	TOTALE Missione 07 Turismo	100,00	100,00	68,00	15,89	90,03
MISSIONE 8 Assetto del territorio ed edilizia abitativa						
1	Urbanistica	100,00	100,00	45,76	31,53	55,01

Piano degli indicatori di bilancio

Indicatori analitici concernenti la capacità di pagare spese per missioni e programmi
Rendiconto esercizio 2017

MISSIONI E PROGRAMMI		CAPACITA' DI PAGARE SPESE NEL CORSO DELL'ESERCIZIO <dbtext datapipeline='ppParam'>AnnoRif</dbtext (dati percentuali)				
		Capacità di pagamento nel bilancio di previsione iniziale: Previsioni iniziali cassa/ (residui +previsioni iniziali competenza- FPV)	Capacità di pagamento nelle previsioni definitive: Previsioni definitive cassa/ (residui +previsioni definitive competenza- FPV)	Capacità di pagamento a consuntivo: (Pagam. c/comp+ Pagam. c/residui)/ (Impegni + residui definitivi iniziali)	Capacità di pagamento delle spese nell'esercizio: Pagam. c/comp/ Impegni	Capacità di pagamento delle spese esigibili negli esercizi precedenti: Pagam. c/residui / residui definitivi iniziali
MISSIONE 8 Assetto del territorio ed edilizia abitativa						
2	Edilizia residenziale pubblica e locale e piani di edilizia economico-popolare	100,00	100,00	77,32	73,99	88,34
3	Politica regionale unitaria per l'assetto del territorio e l'edilizia abitativa (solo per le Regioni)	0,00	0,00	0,00	0,00	0,00
	TOTALE Missione 08 Assetto del territorio ed edilizia abitativa	100,00	100,00	51,90	45,12	57,83
MISSIONE 9 Sviluppo sostenibile e tutela del territorio e dell'ambiente						
1	Difesa del suolo	100,00	100,00	36,17	18,29	41,18
2	Tutela, valorizzazione e recupero ambientale	100,00	100,00	74,73	74,22	76,78
3	Rifiuti	100,00	100,00	67,59	61,11	95,28
4	Servizio idrico integrato	100,00	0,00	0,00	0,00	0,00
5	Aree protette, parchi naturali, protezione naturalistica e forestazione	100,00	100,00	74,33	63,04	89,93
6	Tutela e valorizzazione delle risorse idriche	100,00	100,00	73,80	69,85	94,62
7	Sviluppo sostenibile territorio montano piccoli Comuni	0,00	0,00	0,00	0,00	0,00
8	Qualità dell'aria e riduzione dell'inquinamento	0,00	0,00	0,00	0,00	0,00
9	Politica regionale unitaria per lo sviluppo sostenibile e la tutela del territorio e dell'ambiente (solo per le Regioni)	0,00	0,00	0,00	0,00	0,00
	TOTALE Missione 09 Sviluppo sostenibile e tutela del territorio e dell'ambiente	100,00	100,00	66,71	60,86	87,12
MISSIONE 10 Trasporti e diritto alla mobilità						

Piano degli indicatori di bilancio

Indicatori analitici concernenti la capacità di pagare spese per missioni e programmi
Rendiconto esercizio 2017

MISSIONI E PROGRAMMI		CAPACITA' DI PAGARE SPESE NEL CORSO DELL'ESERCIZIO <dbtext datapipeline='ppParam'>AnnoRif</dbtext (dati percentuali)				
		Capacità di pagamento nel bilancio di previsione iniziale: Previsioni iniziali cassa/ (residui +previsioni iniziali competenza- FPV)	Capacità di pagamento nelle previsioni definitive: Previsioni definitive cassa/ (residui +previsioni definitive competenza- FPV)	Capacità di pagamento a consuntivo: (Pagam. c/comp+ Pagam. c/residui)/ (Impegni + residui definitivi iniziali)	Capacità di pagamento delle spese nell'esercizio: Pagam. c/comp/ Impegni	Capacità di pagamento delle spese esigibili negli esercizi precedenti: Pagam. c/residui / residui definitivi iniziali
MISSIONE 10 Trasporti e diritto alla mobilità						
1	Trasporto ferroviario	0,00	0,00	0,00	0,00	0,00
2	Trasporto pubblico local	0,00	0,00	0,00	0,00	0,00
3	Trasporto per vie d'acqua	0,00	0,00	0,00	0,00	0,00
4	Altre modalità di trasporto pubblico	0,00	0,00	0,00	0,00	0,00
5	Viabilità e infrastrutture stradali	0,00	0,00	0,00	0,00	0,00
6	Politica regionale unitaria per i trasporti e il diritto alla mobilità (solo per le Regioni)	0,00	0,00	0,00	0,00	0,00
	TOTALE Missione 10 Trasporti e diritto alla mobilità	0,00	0,00	0,00	0,00	0,00
MISSIONE 11 Soccorso civile						
1	Sistema di protezione civile	0,00	0,00	0,00	0,00	0,00
2	Interventi a seguito di calamità naturali	0,00	0,00	0,00	0,00	0,00
3	Politica regionale unitaria per il soccorso e la protezione civile (solo per le Regioni)	0,00	0,00	0,00	0,00	0,00
	TOTALE Missione 11 Soccorso civile	0,00	0,00	0,00	0,00	0,00
MISSIONE 12 Diritti sociali, politiche sociali e famiglia						
1	Interventi per l'infanzia e per i minori	100,00	100,00	63,62	66,37	56,11
2	Interventi per la disabilità	100,00	100,00	76,66	75,86	99,14
3	Interventi per gli anziani	100,00	100,00	91,02	100,00	87,70

Piano degli indicatori di bilancio

Indicatori analitici concernenti la capacità di pagare spese per missioni e programmi
Rendiconto esercizio 2017

MISSIONI E PROGRAMMI		CAPACITA' DI PAGARE SPESE NEL CORSO DELL'ESERCIZIO <dbtext datapipeline='ppParam'>AnnoRif</dbtext> (dati percentuali)				
		Capacità di pagamento nel bilancio di previsione iniziale: Previsioni iniziali cassa/ (residui +previsioni iniziali competenza- FPV)	Capacità di pagamento nelle previsioni definitive: Previsioni definitive cassa/ (residui +previsioni definitive competenza- FPV)	Capacità di pagamento a consuntivo: (Pagam. c/comp+ Pagam. c/residui)/ (Impegni + residui definitivi iniziali)	Capacità di pagamento delle spese nell'esercizio: Pagam. c/comp/ Impegni	Capacità di pagamento delle spese esigibili negli esercizi precedenti: Pagam. c/residui / residui definitivi iniziali
MISSIONE 12 Diritti sociali, politiche sociali e famiglia						
4	Interventi per soggetti a rischio di esclusione sociale	100,00	100,00	74,73	58,05	97,92
5	Interventi a favore delle famiglie	0,00	0,00	0,00	0,00	0,00
6	Interventi per il diritto alla casa	0,00	0,00	0,00	0,00	0,00
7	Programmazione e governo della rete dei servizi socio-sanitari e sociali	0,00	0,00	0,00	0,00	0,00
8	Cooperazione e associazionismo	0,00	0,00	0,00	0,00	0,00
9	Servizio necroscopico e cimiteriale	99,90	100,00	81,16	77,25	99,26
10	Politica regionale unitaria per i diritti sociali e la famiglia (solo per le Regioni)	0,00	0,00	0,00	0,00	0,00
	TOTALE Missione 12 Diritti sociali, politiche sociali e famiglia	100,00	100,00	73,35	61,64	92,88
MISSIONE 13 Tutela della salute						
1	Servizio sanitario regionale - finanziamento ordinario corrente per la garanzia dei LEA	0,00	0,00	0,00	0,00	0,00
2	Servizio sanitario regionale - finanziamento aggiuntivo corrente per livelli di assistenza superiori	0,00	0,00	0,00	0,00	0,00
3	Servizio sanitario regionale - finanziamento aggiuntivo corrente per la copertura dello squilibrio d	0,00	0,00	0,00	0,00	0,00
6	Servizio sanitario regionale - restituzione maggiori gettiti SSN	0,00	0,00	0,00	0,00	0,00
7	Ulteriori spese in materia sanitaria	0,00	0,00	0,00	0,00	0,00
8	Politica regionale unitaria per la tutela della salute (solo per le Regioni)	0,00	0,00	0,00	0,00	0,00
	TOTALE Missione 13 Tutela della salute	0,00	0,00	0,00	0,00	0,00

Piano degli indicatori di bilancio

Indicatori analitici concernenti la capacità di pagare spese per missioni e programmi
Rendiconto esercizio 2017

MISSIONI E PROGRAMMI		CAPACITA' DI PAGARE SPESE NEL CORSO DELL'ESERCIZIO <dbtext datapipeline='ppParam'>AnnoRif</dbtext (dati percentuali)				
		Capacità di pagamento nel bilancio di previsione iniziale: Previsioni iniziali cassa/ (residui +previsioni iniziali competenza- FPV)	Capacità di pagamento nelle previsioni definitive: Previsioni definitive cassa/ (residui +previsioni definitive competenza- FPV)	Capacità di pagamento a consuntivo: (Pagam. c/comp+ Pagam. c/residui)/ (Impegni + residui definitivi iniziali)	Capacità di pagamento delle spese nell'esercizio: Pagam. c/comp/ Impegni	Capacità di pagamento delle spese esigibili negli esercizi precedenti: Pagam. c/residui / residui definitivi iniziali
MISSIONE 14 Sviluppo economico e competitività						
1	Industria, PMI e Artigianato	100,00	100,00	68,07	96,50	3,61
2	Commercio - reti distributive - tutela dei consumatori	0,00	0,00	0,00	0,00	0,00
3	Ricerca e innovazione	0,00	0,00	0,00	0,00	0,00
4	Reti e altri servizi di pubblica utilità	0,00	0,00	0,00	0,00	0,00
5	Politica regionale unitaria per lo sviluppo economico e la competitività (solo per le Regioni)	0,00	0,00	0,00	0,00	0,00
	TOTALE Missione 14 Sviluppo economico e competitività	100,00	100,00	68,07	96,50	3,61
MISSIONE 15 Politiche per il lavoro e la formazione professionale						
1	Servizi per lo sviluppo del mercato del lavoro	0,00	0,00	0,00	0,00	0,00
2	Formazione professionale	0,00	0,00	0,00	0,00	0,00
3	Sostegno all'occupazione	0,00	0,00	0,00	0,00	0,00
4	Politica regionale unitaria per il lavoro e la formazione professionale (solo per le Regioni)	0,00	0,00	0,00	0,00	0,00
	TOTALE Missione 15 Politiche per il lavoro e la formazione professionale	0,00	0,00	0,00	0,00	0,00
MISSIONE 16 Agricoltura, politiche agroalimentari e pesca						
1	Sistema Agroalimentare	0,00	0,00	0,00	0,00	0,00
2	Caccia e pesca	0,00	0,00	0,00	0,00	0,00
3	Politica regionale unitaria per l'agricoltura, i sistemi agroalimentari, la caccia e la pesca (solo per le Regioni)	0,00	0,00	0,00	0,00	0,00

Piano degli indicatori di bilancio

Indicatori analitici concernenti la capacità di pagare spese per missioni e programmi
Rendiconto esercizio 2017

MISSIONI E PROGRAMMI	CAPACITA' DI PAGARE SPESE NEL CORSO DELL'ESERCIZIO <dbtext datapipeline='ppParam'>AnnoRif</dbtext (dati percentuali)				
	Capacità di pagamento nel bilancio di previsione iniziale: Previsioni iniziali cassa/ (residui +previsioni iniziali competenza- FPV)	Capacità di pagamento nelle previsioni definitive: Previsioni definitive cassa/ (residui +previsioni definitive competenza- FPV)	Capacità di pagamento a consuntivo: (Pagam. c/comp+ Pagam. c/residui)/ (Impegni + residui definitivi iniziali)	Capacità di pagamento delle spese nell'esercizio: Pagam. c/comp/ Impegni	Capacità di pagamento delle spese esigibili negli esercizi precedenti: Pagam. c/residui / residui definitivi iniziali
MISSIONE 16 Agricoltura, politiche agroalimentari e pesca					
TOTALE Missione 16 Agricoltura, politiche agroalimentari e pesca	0,00	0,00	0,00	0,00	0,00
MISSIONE 17 Energia e diversificazione delle fonti energetiche					
1 Fonti energetiche	0,00	0,00	0,00	0,00	0,00
2 Politica regionale unitaria per l'energia e la diversificazione delle fonti energetiche (solo per le Regioni)	0,00	0,00	0,00	0,00	0,00
TOTALE Missione 17 Energia e diversificazione delle fonti energetiche	0,00	0,00	0,00	0,00	0,00
MISSIONE 18 Relazioni con le altre autonomie territoriali e locali					
1 Relazioni finanziarie con le altre autonomie territoriali	0,00	0,00	0,00	0,00	0,00
2 Politica regionale unitaria per le relazioni con le altre autonomie territoriali e locali (solo per le Regioni)	0,00	0,00	0,00	0,00	0,00
TOTALE Missione 18 Relazioni con le altre autonomie territoriali e locali	0,00	0,00	0,00	0,00	0,00
MISSIONE 19 Relazioni internazionali					
1 Relazioni internazionali e Cooperazione allo sviluppo	0,00	0,00	0,00	0,00	0,00
2 Cooperazione territoriale (solo per le Regioni)	0,00	0,00	0,00	0,00	0,00
TOTALE Missione 19 Relazioni internazionali	0,00	0,00	0,00	0,00	0,00
MISSIONE 20 Fondi da ripartire					
1 Fondo di riserva	100,00	100,00	0,00	0,00	0,00
2 Fondo crediti di dubbia esigibilità	79,89	100,00	0,00	0,00	0,00
3 Altri fondi	0,00	0,00	0,00	0,00	0,00

Piano degli indicatori di bilancio

Indicatori analitici concernenti la capacità di pagare spese per missioni e programmi
Rendiconto esercizio 2017

MISSIONI E PROGRAMMI		CAPACITA' DI PAGARE SPESE NEL CORSO DELL'ESERCIZIO <dbtext datapipeline='ppParam'>AnnoRif</dbtext (dati percentuali)				
		Capacità di pagamento nel bilancio di previsione iniziale: Previsioni iniziali cassa/ (residui +previsioni iniziali competenza- FPV)	Capacità di pagamento nelle previsioni definitive: Previsioni definitive cassa/ (residui +previsioni definitive competenza- FPV)	Capacità di pagamento a consuntivo: (Pagam. c/comp+ Pagam. c/residui)/ (Impegni + residui definitivi iniziali)	Capacità di pagamento delle spese nell'esercizio: Pagam. c/comp/ Impegni	Capacità di pagamento delle spese esigibili negli esercizi precedenti: Pagam. c/residui / residui definitivi iniziali
MISSIONE 20 Fondi da ripartire						
	TOTALE Missione 20 Fondi da ripartire	100,00	100,00	0,00	0,00	0,00
MISSIONE 50 Debito pubblico						
1	Quota interessi ammortamento mutui e prestiti obbligazionari	0,00	0,00	0,00	0,00	0,00
2	Quota capitale ammortamento mutui e prestiti obbligazionari	100,00	100,00	100,00	100,00	0,00
	TOTALE Missione 50 Debito pubblico	100,00	100,00	100,00	100,00	0,00
MISSIONE 60 Anticipazioni finanziarie						
1	Restituzione anticipazione di tesoreria	0,00	0,00	0,00	0,00	0,00
	TOTALE Missione 60 Anticipazioni finanziarie	0,00	0,00	0,00	0,00	0,00
MISSIONE 99 Servizi per conto terzi						
1	Servizi per conto terzi e Partite di giro	99,80	100,00	85,50	92,11	31,39
2	Anticipazioni per il finanziamento del SSN	0,00	0,00	0,00	0,00	0,00
	TOTALE Missione 99 Servizi per conto terzi	99,80	100,00	85,50	92,11	31,39

Piano degli indicatori di bilancio

Quadro sinottico - Rendiconto - Allegato n. 2

Nome indicatore	Calcolo indicatore	Fase di osservazione e unità di misura	Tempo di osservazione	Tipo	Spiegazione dell'indicatore	Note
1 Rigidità strutturale di bilancio						
1.1 Incidenza spese rigide (ripiano disavanzo, personale e debito) su entrate correnti	[ripiano disavanzo a carico dell'esercizio + Impegni (Macroaggregati 1.1 "Redditi di lavoro dipendente" + pdc 1.02.01.01.000 "IRAP" – FPV entrata concernente il Macroaggregato 1.1 + FPV personale in uscita 1.1 + 1.7 "Interessi passivi" + Titolo 4 Rimborso prestiti)] / (Accertamenti primi tre titoli Entrate)	Impegni/Accertamenti (%)	Rendiconto	S	Incidenza spese rigide (personale e debito) su entrate correnti	Non va considerato il disavanzo derivante da debiti autorizzati e non contratti
2 Entrate correnti						
2.1 Incidenza degli accertamenti di parte corrente sulle previsioni iniziali di parte corrente	Totale accertamenti primi tre titoli di entrata / Stanziamanti iniziali di competenza dei primi tre titoli delle Entrate	Accertamenti / Stanziamanti di competenza (%)	Rendiconto	S	Incidenza degli accertamenti di parte corrente sulle previsioni iniziali di parte corrente	
2.2 Incidenza degli accertamenti di parte corrente sulle previsioni definitive di parte corrente	Totale accertamenti primi tre titoli di entrata / Stanziamanti definitivi di competenza dei primi tre titoli delle Entrate	Accertamenti / stanziamanti di competenza (%)	Rendiconto	S	Incidenza degli accertamenti di parte corrente sulle previsioni definitive di parte corrente	
2.3 Incidenza degli accertamenti delle entrate proprie sulle previsioni iniziali di parte corrente	Totale accertamenti (pdc E.1.01.00.00.000 "Tributi" – "Compartecipazioni di tributi" E.1.01.04.00.000 + E.3.00.00.00.000 "Entrate extratributarie") / Stanziamanti iniziali di competenza dei primi tre titoli delle Entrate	Accertamenti / Stanziamanti di competenza (%)	Rendiconto	S	Indicatore di realizzazione delle previsioni di competenza concernenti le entrate proprie	
2.4 Incidenza degli accertamenti delle entrate proprie sulle previsioni definitive di parte corrente	Totale accertamenti (pdc E.1.01.00.00.000 "Tributi" – "Compartecipazioni di tributi" E.1.01.04.00.000 + E.3.00.00.00.000 "Entrate extratributarie") / Stanziamanti definitivi di competenza dei primi tre titoli delle Entrate	Accertamenti / Stanziamanti di competenza (%)	Rendiconto	S	Incidenza degli accertamenti delle entrate proprie sulle previsioni definitive di parte corrente	

Piano degli indicatori di bilancio

Quadro sinottico - Rendiconto - Allegato n. 2

Nome indicatore	Calcolo indicatore	Fase di osservazione e unità di misura	Tempo di osservazione	Tipo	Spiegazione dell'indicatore	Note
2 Entrate correnti						
2.5 Incidenza degli incassi correnti sulle previsioni iniziali di parte corrente	Totale incassi c/competenza e c/residui dei primi tre titoli di entrata / Stanziameti iniziali di cassa dei primi tre titoli delle Entrate	Incassi / stanziamenti di cassa	Rendiconto	S	Incidenza degli incassi correnti sulle previsioni iniziali di parte corrente	
2.6 Incidenza degli incassi correnti sulle previsioni definitive di parte corrente	Totale incassi c/competenza e c/residui primi tre titoli di entrata / Stanziameti definitivi di cassa dei primi tre titoli delle Entrate	Incassi / stanziamenti di cassa (%)	Rendiconto	S	Incidenza degli incassi correnti sulle previsioni definitive di parte corrente	
2.7 Incidenza degli incassi delle entrate proprie sulle previsioni iniziali di parte corrente	Totale incassi c/competenza e c/residui (pdc E.1.01.00.00.000 "Tributi" - "Compartecipazioni di tributi" E.1.01.04.00.000 + E.3.00.00.00.000 "Entrate extratributarie") / Stanziameti iniziali di cassa dei primi tre titoli delle Entrate	Incassi / stanziamenti di cassa(%)	Rendiconto	S	Incidenza degli incassi delle entrate proprie sulle previsioni iniziali di parte corrente	
2.8 Incidenza degli incassi delle entrate proprie sulle previsioni definitive di parte corrente	Totale incassi c/competenza e c/residui (pdc E.1.01.00.00.000 "Tributi" - "Compartecipazioni di tributi" E.1.01.04.00.000 + E.3.00.00.00.000 "Entrate extratributarie") / Stanziameti definitivi di cassa dei primi tre titoli delle Entrate	Incassi / stanziamenti di cassa (%)	Rendiconto	S	Incidenza degli incassi delle entrate proprie sulle previsioni definitive di parte corrente	
3 Anticipazioni dell'Istituto tesoriere						
3.1 Utilizzo medio	Sommatoria degli utilizzi giornalieri delle anticipazioni nell'esercizio / (365 x max previsto dalla norma)	Incassi (%)	Rendiconto	S	Utilizzo medio giornaliero delle anticipazioni di tesoreria nel corso dell'esercizio rapportate al massimo valore di ricorso alle stesse consentito dalla normativa di riferimento	dati extracontabili

Piano degli indicatori di bilancio

Quadro sinottico - Rendiconto - Allegato n. 2

Nome indicatore	Calcolo indicatore	Fase di osservazione e unità di misura	Tempo di osservazione	Tipo	Spiegazione dell'indicatore	Note
3 Anticipazioni dell'Istituto tesoriere						
3.2 Anticipazione chiuse solo contabilmente	Anticipazione di tesoreria all'inizio dell'esercizio successivo / max previsto dalla norma	Incassi (%)	Rendiconto	S	Livello delle anticipazioni rispetto a quanto previsto dalla normativa vigente (il 10% delle entrate di competenza del titolo primo).	
4 Spese di personale						
4.1 Incidenza spesa personale sulla spesa corrente	(Macr. 1.1 + pdc 1.02.01.01 "IRAP" + FPV personale in uscita 1.1 – FPV personale in entrata concernente il Macr. 1.1) / (Titolo I – FCDE corrente + FPV macroaggr. 1.1 – FPV di entrata concernente il mac 1.1)	Impegno (%)	Rendiconto	S	Valutazione dell'incidenza della spesa di personale di competenza dell'anno rispetto al totale della spesa corrente. Entrambe le voci sono al netto del salario accessorio pagato nell'esercizio ma di competenza dell'esercizio precedente, e ricomprendono la quota di salario accessorio di competenza dell'esercizio ma la cui erogazione avverrà nell'esercizio successivo.	
4.2 Incidenza del salario accessorio ed incentivante	(pdc 1.01.01.004 + 1.01.01.008 "indennità e altri compensi personale a tempo determinato e indeterminato" + pdc 1.01.01.003 + 1.01.01.007 "straordinario personale a tempo determinato e indeterminato" + FPV in uscita Macr. 1.1 – FPV di entrata concernente il Macr. 1.1) / (Macr. 1.1 + pdc 1.02.01.01 "IRAP" + FPV in uscita concernente il Macroaggregato 1.1 – FPV in entrata concernente il Macroaggregato 1.1)	Impegno (%)	Rendiconto	S	Incidenza del salario accessorio ed incentivante rispetto al totale della spesa di personale	

Piano degli indicatori di bilancio

Quadro sinottico - Rendiconto - Allegato n. 2

Nome indicatore	Calcolo indicatore	Fase di osservazione e unità di misura	Tempo di osservazione	Tipo	Spiegazione dell'indicatore	Note
4 Spese di personale						
4.3 Incidenza della spesa di personale con forme di contratto flessibile	(pdc U.1.03.02.010 "Consulenze" + pdc U.1.03.02.12 "lavoro flessibile/LSU/Lavoro interinale" + pdc U.1.03.02.11 "Prestazioni professionali e specialistiche") / (Macroaggregato 1.1 "Redditi di lavoro dipendente" + pdc U.1.02.01.01 "IRAP" + FPV in uscita concernente il Macroaggregato 1.1 – FPV in entrata concernente il Macroaggregato 1.1)	Impegno (%)	Rendiconto	S	Indica come gli enti soddisfano le proprie esigenze di risorse umane, mixando le varie alternative contrattuali più rigide (personale dipendente) o meno rigide (forme di lavoro flessibile)	
4.4 Spesa di personale procapite	Impegni (Macroaggregato 1.1 "Redditi di lavoro dipendente" + pdc 1.02.01.01.000 "IRAP" + FPV personale in uscita 1.1 – FPV personale in entrata concernente il Macroaggregato 1.1) / popolazione residente al 1° gennaio (al 1° gennaio dell'esercizio di riferimento o, se non disponibile, al 1° gennaio dell'ultimo anno disponibile)	Impegno / Popolazione residente (€)	Rendiconto Popolazione al 1° gennaio	S	Valutazione della spesa procapite dei redditi da lavoro dipendente	
5 Esternalizzazione dei servizi						
5.1 Indicatore di esternalizzazione dei servizi	(pdc U.1.03.02.15.000 "Contratti di servizio pubblico" + pdc U.1.04.03.01.000 "Trasferimenti correnti a imprese controllate" + pdc U.1.04.03.02.000 "Trasferimenti correnti a altre imprese partecipate") / totale spese Titolo I	Impegno (%)	Rendiconto	S	Valutazione del ricorso a enti esterni all'amministrazione per la gestione e l'erogazione di servizi alla collettività	

Piano degli indicatori di bilancio

Quadro sinottico - Rendiconto - Allegato n. 2

Nome indicatore	Calcolo indicatore	Fase di osservazione e unità di misura	Tempo di osservazione	Tipo	Spiegazione dell'indicatore	Note
6 Interessi passivi						
6.1 Incidenza degli interessi passivi sulle entrate correnti	Impegni Macroaggregato 1.7 "Interessi passivi" / Accertamenti primi tre titoli delle Entrate ("Entrate correnti")	Impegno / Accertamento (%)	Rendiconto	S	Valutazione dell'incidenza della spesa per Interessi passivi sul totale delle entrate correnti	
6.3 Incidenza degli interessi passivi sulle anticipazioni sul totale della spesa per interessi passivi	pdv U.1.07.06.04.000 "Interessi passivi su anticipazioni di tesoreria" / Impegni Macroaggregato 1.7 "Interessi passivi"	Impegno (%)	Rendiconto	S	Valutazione dell'incidenza degli interessi su anticipazioni sul totale della spesa per interessi passivi	
6.4 Incidenza interessi di mora sul totale della spesa per interessi passivi	pdv U.1.07.06.02.000 "Interessi di mora" / Macroaggregato 1.7 "Interessi passivi"	Impegno (%)	Rendiconto	S	Valutazione dell'incidenza degli interessi di mora sul totale della spesa per interessi passivi	
7 Investimenti						
7.1 Incidenza investimenti sul totale della spesa corrente e in conto capitale	(Macroaggregato 2.2 "Investimenti fissi lordi e acquisto di terreni" + Macroaggregato 2.3 "Contributi agli investimenti" / totate Impegni Titoli I+II	Impegni e pagamenti (%)	Rendiconto	S	Valutazione dell'incidenza della spesa per investimenti sul totale della spesa (corrente e in conto capitale)	
7.2 Investimenti diretti procapite	Impegni Macroaggregato 2.2 "Investimenti fissi lordi e acquisto di terreni" / popolazione residente	Impegni / Popolazione residente (€)	Rendiconto	S	Quota procapite degli investimenti diretti dell'ente	
7.3 Contributi agli investimenti procapite	Impegni per Macroaggregato 2.2 "Contributi agli investimenti" / popolazione residente	Impegni / Popolazione residente (€)	Rendiconto	S	Quota procapite dei contributi agli investimenti	

Piano degli indicatori di bilancio

Quadro sinottico - Rendiconto - Allegato n. 2

Nome indicatore	Calcolo indicatore	Fase di osservazione e unità di misura	Tempo di osservazione	Tipo	Spiegazione dell'indicatore	Note
7 Investimenti						
7.4 Investimenti complessivi procapite	Impegni (Macroaggregato 2.2 "Investimenti fissi lordi e acquisto di terreni" + Macroaggregato 2.3 "Contributi agli investimenti") / popolazione residente (dell'esercizio di riferimento o, se non disponibile, riferita all'ultimo dato disponibile)	Impegni / Popolazione residente (€)	Rendiconto	S	Quota procapite degli investimenti complessivi dell'ente	
7.5 Quota investimenti complessivi finanziati dal risparmio corrente	Margine corrente di competenza / Impegni + relativi FPV (Macroaggregato 2.2 "Investimenti fissi lordi e acquisto di terreni" + Macroaggregato 2.3 "Contributi agli investimenti")	Margine corrente di competenza / Impegni + FPV (%)	Rendiconto	S	Quota investimenti complessivi finanziati dal risparmio corrente	9) Indicare al numeratore solo la quota del finanziamento destinata agli investimenti. Il denominatore, comprensivo della quota del FPV, non considera gli impegni riguardanti gli investimenti e i contributi agli investimenti finanziati nell'esercizio dal FPV. Nel primo esercizio del bilancio, il margine corrente è pari alla differenza tra le entrate correnti e le spese correnti. Titoli (I+II+III) dell'entrata - Titolo I della spesa . Negli esercizi successivi al primo si fa riferimento al margine corrente consolidato (di cui al principio contabile generale della competenza finanziaria).
7.6 Quota investimenti complessivi finanziati dal saldo positivo delle partite finanziarie	Saldo positivo delle partite finanziarie / Impegni + relativi FPV (Macroaggregato 2.2 "Investimenti fissi lordi e acquisto di terreni" + Macroaggregato 2.3 "Contributi agli investimenti")	Saldo positivo di competenza delle partite finanziarie / Impegni + FPV (%)	Rendiconto	S	Quota investimenti complessivi finanziati dal saldo positivo delle partite finanziarie	(9) Indicare al numeratore solo la quota del finanziamento destinata agli investimenti. Il denominatore, comprensivo della quota del FPV, non considera gli impegni riguardanti gli investimenti e i contributi agli investimenti finanziati nell'esercizio dal FPV. Il saldo positivo delle partite finanziarie è pari alla differenza tra il Titolo V delle entrate e il titolo III delle spese

Piano degli indicatori di bilancio

Quadro sinottico - Rendiconto - Allegato n. 2

Nome indicatore	Calcolo indicatore	Fase di osservazione e unità di misura	Tempo di osservazione	Tipo	Spiegazione dell'indicatore	Note
7 Investimenti						
7.7 Quota investimenti complessivi finanziati da debito	Accertamenti (Titolo 6 "Accensione prestiti" - Categoria 6.02.02 "Anticipazioni" - Categoria 6.03.03 "Accensione prestiti a seguito di escussione di garanzie" - Accensioni di prestiti da rinegoziazioni) / Impegni + relativi FPV (Macroaggregato 2.2 "Investimenti fissi lordi e acquisto di terreni" + Macroaggregato 2.3 "Contributi agli investimenti")	Accertamenti / Impegni + FPV (%)	Rendiconto	S	Quota investimenti complessivi finanziati da debito	(9) Indicare al numeratore solo la quota del finanziamento destinata agli investimenti. Il denominatore, comprensivo della quota del FPV, non considera gli impegni riguardanti gli investimenti e i contributi agli investimenti finanziati nell'esercizio dal FPV. Il dato delle Accensioni di prestiti da rinegoziazioni è di natura extracontabile
8 Analisi dei residui						
8.1 Incidenza nuovi residui passivi di parte corrente su stock residui passivi correnti	Totale residui passivi titolo 1 di competenza dell'esercizio / Totale residui passivi titolo 1 al 31 dicembre	Residui passivi di competenza / Stock residui passivi (%)	Rendiconto	S	Incidenza dei residui sulla quota di impegni registrati nell'esercizio per ogni titolo di I livello di spesa	
8.2 Incidenza nuovi residui passivi in c/capitale su stock residui passivi in conto capitale al 31 dicembre	Totale residui passivi titolo 2 di competenza dell'esercizio / Totale residui titolo 2 al 31 dicembre	Residui passivi di competenza / Stock residui passivi (%)	Rendiconto	S	Incidenza dei residui attivi sulla quota di accertamenti registrati nell'esercizio per ogni titolo di I livello di entrata	
8.3 Incidenza nuovi residui passivi per incremento attività finanziarie su stock residui passivi per incremento attività finanziarie al 31 dicembre	Totale residui passivi titolo 3 di competenza dell'esercizio / Totale residui passivi titolo 3 al 31 dicembre	Residui passivi di competenza / Stock residui passivi (%)	Rendiconto	S	Incidenza dei residui passivi sul totale di impegni registrati nell'esercizio	
8.4 Incidenza nuovi residui attivi di parte corrente su stock residui attivi di parte corrente	Totale residui attivi titoli 1,2,3 di competenza dell'esercizio / Totale residui attivi titolo 1, 2, 3 al 31 dicembre	Residui attivi di competenza / Stock residui attivi (%)	Rendiconto	S	Incidenza dei residui attivi sul totale di accertamenti registrati nell'esercizio	

Piano degli indicatori di bilancio
Quadro sinottico - Rendiconto - Allegato n. 2

Nome indicatore	Calcolo indicatore	Fase di osservazione e unità di misura	Tempo di osservazione	Tipo	Spiegazione dell'indicatore	Note
8 Analisi dei residui						
8.5 Incidenza nuovi residui attivi in c/capitale su stock residui attivi in c/capitale	Totale residui attivi titolo 4 di competenza dell'esercizio / Totale residui attivi titolo 4 al 31 dicembre	Residui attivi di competenza / Stock residui attivi (%)	Rendiconto	S	Incidenza della formazione di nuovi residui attivi in c/capitale nell'esercizio rispetto allo stock di residui attivi in c/capitale al 31 dicembre	
8.6 Incidenza nuovi residui attivi per riduzione di attività finanziarie su stock residui attivi per riduzione di attività finanziarie	Totale residui attivi titolo 5 di competenza dell'esercizio / Totale residui attivi titolo 5 al 31 dicembre	Residui attivi di competenza / Stock residui attivi (%)	Rendiconto	S	Incidenza della formazione di nuovi residui attivi per riduzione di attività finanziarie rispetto allo stock di residui attivi per riduzione di attività finanziarie al 31	
9 Smaltimento debiti non finanziari						
9.1 Smaltimento debiti commerciali nati nell'esercizio	Pagamenti di competenza (Macroaggregati 1.3 "Acquisto di beni e servizi" + 2.2 "Investimenti fissi lordi e acquisto di terreni") / Impegni di competenza (Macroaggregati 1.3 "Acquisto di beni e servizi" + 2.2 "Investimenti fissi lordi e acquisto di terreni")	Pagamenti di competenza / Impegni di competenza (%)	Rendiconto	S	Capacità dell'ente di provvedere al pagamento di debiti esigibili nel corso dell'esercizio nell'ambito del medesimo esercizio	
9.2 Smaltimento debiti commerciali nati negli esercizi precedenti	Pagamenti c/residui (Macroaggregati 1.3 "Acquisto di beni e servizi" + 2.2 "Investimenti fissi lordi e acquisto di terreni") / stock residui al 1° gennaio (Macroaggregati 1.3 "Acquisto di beni e servizi" + 2.2 "Investimenti fissi lordi e acquisto di terreni")	Pagamenti in c/residui / Stock residui (%)	Rendiconto	S	Capacità dell'ente di provvedere allo smaltimento dei residui relativi ad anni precedenti nel corso dell'esercizio oggetto di osservazione	

Piano degli indicatori di bilancio

Quadro sinottico - Rendiconto - Allegato n. 2

Nome indicatore	Calcolo indicatore	Fase di osservazione e unità di misura	Tempo di osservazione	Tipo	Spiegazione dell'indicatore	Note
9 Smaltimento debiti non finanziari						
9.3 Smaltimento debiti verso altre amministrazioni pubbliche nati nell'esercizio	Pagamenti di competenza [Trasferimenti correnti a Amministrazioni Pubbliche (U.1.04.01.00.000) + Trasferimenti di tributi (U.1.05.00.00.000) + Fondi perequativi (U.1.06.00.00.000) + Contributi agli investimenti a Amministrazioni pubbliche (U.2.03.01.00.000) + Altri trasferimenti in conto capitale (U.2.04.01.00.000 + U.2.04.11.00.000 + U.2.04.16.00.000 + U.2.04.21.00.000)] / Impegni di competenza [Trasferimenti correnti a Amministrazioni Pubbliche (U.1.04.01.00.000) + Trasferimenti di tributi (U.1.05.00.00.000) + Fondi perequativi (U.1.06.00.00.000) + Contributi agli investimenti a Amministrazioni pubbliche (U.2.03.01.00.000) + Altri trasferimenti in conto capitale (U.2.04.01.00.000 + U.2.04.11.00.000 + U.2.04.16.00.000 + U.2.04.21.00.000)]	Pagamenti di competenza / Impegni di competenza (%)	Rendiconto	S	Capacità di smaltimento, nell'esercizio, dei debiti non commerciali di competenza del medesimo esercizio, di parte corrente e in conto capitale, maturati dall'ente nei confronti di un'altra amministrazione pubblica	

Piano degli indicatori di bilancio
Quadro sinottico - Rendiconto - Allegato n. 2

Nome indicatore	Calcolo indicatore	Fase di osservazione e unità di misura	Tempo di osservazione	Tipo	Spiegazione dell'indicatore	Note
9 Smaltimento debiti non finanziari						
9.4 Smaltimento debiti verso altre amministrazioni pubbliche nati negli esercizi precedenti	Pagamenti in c/residui [Trasferimenti correnti a Amministrazioni Pubbliche (U.1.04.01.00.000) + Trasferimenti di tributi (U.1.05.00.00.000) + Fondi perequativi (U.1.06.00.00.000) + Contributi agli investimenti a Amministrazioni pubbliche (U.2.03.01.00.000) + Altri trasferimenti in conto capitale (U.2.04.01.00.000 + U.2.04.11.00.000 + U.2.04.16.00.000 + U.2.04.21.00.000)] / stock residui al 1° gennaio [Trasferimenti correnti a Amministrazioni Pubbliche (U.1.04.01.00.000) + Trasferimenti di tributi (U.1.05.00.00.000) + Fondi perequativi (U.1.06.00.00.000) + Contributi agli investimenti a Amministrazioni pubbliche (U.2.03.01.00.000) + Altri trasferimenti in conto capitale (U.2.04.01.00.000 + U.2.04.11.00.000 + U.2.04.16.00.000 + U.2.04.21.00.000)]	Pagamenti in c/residui / Stock residui (%)	Rendiconto	S	Capacità di smaltimento dello stock dei debiti non commerciali, di parte corrente e in conto capitale, maturati dall'ente nei confronti di un'altra amministrazione pubblica negli anni precedenti quello di osservazione	
9.5 Indicatore annuale di tempestività dei pagamenti	Somma, per ciascuna fattura emessa a titolo corrispettivo di una transazione commerciale, dei giorni effettivi intercorrenti tra la data di scadenza della fattura o richiesta equivalente di pagamento e la data di pagamento ai fornitori moltiplicata per l'importo dovuto, rapportata alla somma degli importi pagati nel periodo di riferimento	Giorni	Rendiconto	S	Capacità di smaltimento dello stock dei debiti non commerciali, di parte corrente e in conto capitale, maturati dall'ente nei confronti di un'altra amministrazione pubblica negli anni precedenti quello di osservazione	
10 Debiti finanziari						
10.1 Incidenza estinzioni anticipate debiti finanziari	Impegni per estinzioni anticipate / Debito da finanziamento al 31/12 anno precedente (2)	Impegni su stock (%)	Rendiconto	S	Incidenza delle estinzioni ordinarie di debiti finanziari sul totale dei debiti da finanziamento al 31/12, al netto delle estinzioni anticipate	(2) Il debito da finanziamento è pari alla Lettera D1 dello stato patrimoniale passivo. Le Autonomie speciali che adottano il DLgs 118/2011 a decorrere dal 2016 elaborano l'indicatore a decorrere dal 2017.

Piano degli indicatori di bilancio

Quadro sinottico - Rendiconto - Allegato n. 2

Nome indicatore	Calcolo indicatore	Fase di osservazione e unità di misura	Tempo di osservazione	Tipo	Spiegazione dell'indicatore	Note
10 Debiti finanziari						
10.2 Incidenza estinzioni ordinarie debiti finanziari	(Totale impegni Titolo 4 della spesa – Impegni estinzioni anticipate) / Debito da finanziamento al 31/12 anno precedente (2)	Impegni su stock (%)	Rendiconto	S	Incidenza delle estinzioni ordinarie di debiti finanziari sul totale dei debiti da finanziamento al 31/12, al netto delle estinzioni anticipate	(2) Il debito da finanziamento è pari alla Lettera D1 dello stato patrimoniale passivo. Le Autonomie speciali che adottano il DLgs 118/2011 a decorrere dal 2016 elaborano l'indicatore a decorrere dal 2017.
10.3 Sostenibilità debiti finanziari	Impegni [(Totale 1.7 "Interessi passivi" – "Interessi di mora" (U.1.07.06.02.000) – "Interessi per anticipazioni prestiti" (U.1.07.06.04.000) + Titolo 4 della spesa – estinzioni anticipate) – (Accertamenti Entrate categoria (E.4.02.06.00.000) "Contributi agli investimenti direttamente destinati al rimborso di prestiti da amministrazioni pubbliche" +Trasferimenti in conto capitale per assunzione di debiti dell'amministrazione da parte di amministrazioni pubbliche (E.4.03.01.00.000) +Trasferimenti in conto capitale da parte di amministrazioni pubbliche per cancellazione di debiti dell'amministrazione (E.4.03.04.00.000))] / Accertamenti Titoli nn. 1, 2 e 3	Impegni su accertamenti (%)	Rendiconto	S	Valutazione della sostenibilità dei debiti finanziari contratti dall'ente	
10.4 Indebitamento procapite (in valore assoluto)	Debito di finanziamento al 31/12 (2) / popolazione residente (al 1° gennaio dell'esercizio di riferimento o, se non disponibile, al 1° gennaio dell'ultimo anno disponibile)	Debito / Popolazione (€)	Rendiconto	S	Variazione procapite del livello di indebitamento dell'amministrazione	

Piano degli indicatori di bilancio

Quadro sinottico - Rendiconto - Allegato n. 2

Nome indicatore	Calcolo indicatore	Fase di osservazione e unità di misura	Tempo di osservazione	Tipo	Spiegazione dell'indicatore	Note
11 Composizione avanzo di amministrazione						
11.1 Incidenza quota libera di parte corrente nell'avanzo presunto	Quota libera di parte corrente dell'avanzo / Avanzo di amministrazione (5)	Quota libera di parte corrente dell'avanzo /Avanzo di amministrazione presunto (%)	Rendiconto	S	Incidenza quota libera di parte corrente nell'avanzo presunto	(4) Da compilare solo se la voce E, dell'allegato al rendiconto concernente il risultato di amministrazione è positivo o pari a 0. (5) La quota libera di parte corrente del risultato di amministrazione è pari alla voce E riportata nell'allegato a) al rendiconto. Il risultato di amministrazione è pari alla lettera A del predetto allegato a)
11.2 Incidenza quota libera in c/capitale nell'avanzo	Quota libera in conto capitale dell'avanzo /Avanzo di amministrazione (6)	Quota libera in conto capitale dell'avanzo /Avanzo di amministrazione (%)	Rendiconto	S	Incidenza quota libera in c/capitale nell'avanzo presunto	(4) Da compilare solo se la voce E, dell'allegato al rendiconto concernente il risultato di amministrazione è positivo o pari a 0. (6) La quota libera in c/capitale del risultato di amministrazione è pari alla voce D riportata nell'allegato a) al rendiconto. Il risultato di amministrazione è pari alla lettera A riportata nel predetto allegato a).
11.3 Incidenza quota accantonata nell'avanzo	Quota accantonata dell'avanzo / Avanzo di amministrazione (7)	Quota accantonata dell'avanzo / Avanzo di amministrazione (%)	Rendiconto	S	Incidenza quota accantonata nell'avanzo	(4) Da compilare solo se la voce E, dell'allegato al rendiconto concernente il risultato di amministrazione è positivo o pari a 0. (7) La quota accantonata del risultato di amministrazione è pari alla voce B riportata nell'allegato a) al rendiconto. Il risultato di amministrazione è pari alla lettera A del predetto allegato a).
11.4 Incidenza quota vincolata nell'avanzo	Quota vincolata dell'avanzo / Avanzo di amministrazione (8)	Quota vincolata dell'avanzo /Avanzo di amministrazione (%)	Rendiconto	S	Incidenza quota vincolata nell'avanzo	(4) Da compilare solo se la voce E, dell'allegato al rendiconto concernente il risultato di amministrazione è positivo o pari a 0. (8) La quota vincolata del risultato di amministrazione è pari alla voce C riportata nell'allegato a) al rendiconto. Il risultato di amministrazione è pari alla lettera A riportata nel predetto allegato a).

Piano degli indicatori di bilancio

Quadro sinottico - Rendiconto - Allegato n. 2

Nome indicatore	Calcolo indicatore	Fase di osservazione e unità di misura	Tempo di osservazione	Tipo	Spiegazione dell'indicatore	Note
12 Disavanzo di amministrazione						
12.1 Quota disavanzo ripianato nell'esercizio	(Disavanzo di amministrazione esercizio precedente – Disavanzo di amministrazione esercizio in corso) / Totale Disavanzo esercizio precedente (3)	Disavanzo iscritto in spesa del bilancio di previsione / Totale disavanzo di amministrazione (%)	Rendiconto	S	Quota di disavanzo ripianato nell'esercizio valutata quale differenza tra il disavanzo iniziale al 1° gennaio e quello alla fine dell'esercizio	(3) Indicatore da rappresentare solo se di importo >0. Il disavanzo è determinato facendo riferimento all'importo di cui alla lettera E dell'allegato al rendiconto riguardante il risultato di amministrazione dell'esercizio di riferimento, al netto del disavanzo da debito autorizzato e non contratto.
12.2 Incremento del disavanzo rispetto all'esercizio precedente	(Disavanzo di amministrazione esercizio in corso – Disavanzo di amministrazione esercizio precedente) / Totale Disavanzo esercizio precedente (3)	(%)	Rendiconto	S	Valutazione dell'incremento del disavanzo nell'esercizio rispetto al saldo dell'esercizio al 1° gennaio	(3) Indicatore da rappresentare solo se di importo >0. Il disavanzo è determinato facendo riferimento all'importo di cui alla lettera E dell'allegato al rendiconto riguardante il risultato di amministrazione dell'esercizio di riferimento, al netto del disavanzo da debito autorizzato e non contratto.
12.3 Sostenibilità patrimoniale del disavanzo presunto	Totale disavanzo di amministrazione (3) / Patrimonio netto (1)	Totale disavanzo di amministrazione / Patrimonio netto (%)	Rendiconto	S	Valutazione del rapporto tra il disavanzo di amministrazione rilevato nell'esercizio e il patrimonio netto dell'ente	(1) Il Patrimonio Netto è pari alla Lettera A) dello stato patrimoniale passivo. Le Autonomie speciali che adottano il DLgs 118/2011 a decorrere dal 2016 elaborano l'indicatore a decorrere dal 2017. (3) Indicatore da rappresentare solo se di importo >0. Il disavanzo è determinato facendo riferimento all'importo di cui alla lettera E dell'allegato al rendiconto riguardante il risultato di amministrazione dell'esercizio di riferimento, al netto del disavanzo da debito autorizzato e non contratto.
12.4 Sostenibilità disavanzo effettivamente a carico dell'esercizio	Disavanzo iscritto in spesa del conto del bilancio / Accertamenti dei titoli 1, 2 e 3 delle entrate	Disavanzo iscritto in spesa del conto del bilancio / Accertamenti (%)	Rendiconto	S	Valutazione della sostenibilità del disavanzo effettivamente a carico dell'esercizio quale rapporto tra il disavanzo iscritto in spesa (stanziamento definitivo) e il totale degli accertamenti per i primi tre titoli di entrata	

Piano degli indicatori di bilancio
 Quadro sinottico - Rendiconto - Allegato n. 2

Nome indicatore	Calcolo indicatore	Fase di osservazione e unità di misura	Tempo di osservazione	Tipo	Spiegazione dell'indicatore	Note
12 Disavanzo di amministrazione						
12.5 Quota disavanzo presunto derivante da debito autorizzato e non contratto	Disavanzo derivante da debito autorizzato e non contratto / Disavanzo di amministrazione di cui alla lettera E dell'allegato al rendiconto riguardante il risultato di amministrazione presunto	Disavanzo derivante da debito autorizzato e non contratto / Disavanzo di amministrazione (%)	Rendiconto	S	Valutazione della quota di disavanzo derivante da debito autorizzato e non contratto	
13 Debiti fuori bilancio						
13.1 Debiti riconosciuti e finanziati	Importo Debiti riconosciuti e finanziati / Totale impegni titolo I e titolo II	Debiti riconosciuti e finanziati / Impegni (%)	Rendiconto	S	Valutazione dello stock di debiti fuori bilancio riconosciuti e finanziati in relazione al totale degli impegni correnti e in c/capitale	
13.2 Debiti in corso di riconoscimento	Importo debiti fuori bilancio in corso di riconoscimento / Totale accertamento entrate dei titoli 1, 2 e 3	debiti fuori bilancio in corso di riconoscimento / Accertamenti (%)	Rendiconto	S	Debiti in corso di riconoscimento	Dati extracontabili risultanti, ad esempio, da delibera di giunta o da schema di delibera presentato in consiglio
13.3 Debiti riconosciuti e in corso di finanziamento	Importo Debiti fuori bilancio riconosciuti e in corso di finanziamento / Totale accertamento entrate dei titoli 1, 2 e 3	Debiti fuori bilancio riconosciuti e in corso di finanziamento / Accertamenti (%)	Rendiconto	S	Debiti riconosciuti e in corso di finanziamento	Dati extracontabili risultanti, ad esempio, da delibera di giunta o da schema di delibera presentato in consiglio

Piano degli indicatori di bilancio
Quadro sinottico - Rendiconto - Allegato n. 2

Nome indicatore	Calcolo indicatore	Fase di osservazione e unità di misura	Tempo di osservazione	Tipo	Spiegazione dell'indicatore	Note
14 Fondo pluriennale vincolato						
14.1 Utilizzo del FPV	(Fondo pluriennale vincolato corrente e capitale iscritto in entrata del bilancio - Quota del fondo pluriennale vincolato corrente e capitale non utilizzata nel corso dell'esercizio e rinviata agli esercizi successivi)] / Fondo pluriennale vincolato corrente e capitale iscritto in entrata nel bilancio	Importi indicati nell'Allegato al rendiconto concernente il FPV (%)	Rendiconto	S	Utilizzo del FPV	Il valore del "Fondo pluriennale vincolato corrente e capitale iscritto in entrata del bilancio" è riferibile a quello riportato nell'allegato b dell'allegato n. 10 del DLGS n. 118/2011 alla colonna a "Fondo pluriennale vincolato al 31 dicembre dell'esercizio N-1". La "Quota del fondo pluriennale vincolato corrente e capitale non utilizzata nel corso dell'esercizio e rinviata agli esercizi successivi" è riferibile a quello riportato nell'allegato b dell'allegato n. 10 del DLGS n. 118/2011 alla colonna c "Quota del fondo pluriennale vincolato al 31 dicembre dell'esercizio N-1 rinviata all'esercizio N+1 e successivi".
15 Partite di giro e conto terzi						
15.1 Incidenza partite di giro e conto terzi in entrata	Totale accertamenti Entrate per conto terzi e partite di giro - Entrate derivanti dalla gestione degli incassi vincolati degli enti locali (E.9.01.99.06.000) / Totale accertamenti primi tre titoli di entrata	Accertamenti (%)	Rendiconto	S	Valutazione dell'incidenza delle entrate per partite di giro e conto terzi sul totale delle entrate correnti	

Piano degli indicatori di bilancio

Quadro sinottico - Rendiconto - Allegato n. 2

Nome indicatore	Calcolo indicatore	Fase di osservazione e unità di misura	Tempo di osservazione	Tipo	Spiegazione dell'indicatore	Note
15 Partite di giro e conto terzi						
15.2 Incidenza partite di giro e conto terzi in uscita	Totale impegni Uscite per conto terzi e partite di giro – Uscite derivanti dalla gestione degli incassi vincolati degli enti locali (U.7.01.99.06.000) / Totale impegni primo titolo di spesa	Impegni (%)	Rendiconto	S	Valutazione dell'incidenza delle spese per partite di giro e conto terzi sul totale delle spese correnti	

COMUNE DI CASTELLANA GROTTA

VIA MARCONI, 9

70013 (BA)

C.F. 00834380727 P. IVA 00834380727

CONTO DEL BILANCIO - GESTIONE DELLE SPESE

FUNZIONI DELEGATE DALLE REGIONI

ESERCIZIO: 2017

CONTO DEL BILANCIO - GESTIONE DELLE SPESE
FUNZIONI DELEGATE DALLE REGIONI

MISSIONE, PROGRAMMA, TITOLO	DENOMINAZIONE	RESIDUI PASSIVI AL 1/1/2017 (RS)		PAGAMENTI IN C/RESIDUI (PR)		RIACCERTAMENTI RESIDUI (R)		RESIDUI PASSIVI DA ESERCIZI PRECEDENTI (EP=RS-PR+R)	
		PREVISIONI DEFINITIVE DI COMPETENZA (CP)		PAGAMENTI IN C/COMPETENZA (PC)		IMPEGNI (I)		ECONOMIE DI COMPETENZA (ECP)	
		PREVISIONI DEFINITIVE DI CASSA (CS)		TOTALE PAGAMENTI (TP)		FONDO PLURIENNALE VINCOLATO (FPV)		TOTALE RESIDUI PASSIVI DA RIPORTARE (TR=EP+EC)	
MISSIONE	1	Servizi istituzionali, generali e di gestione							
0106	Programma 6	Ufficio tecnico							
TITOLO	Spese correnti	RS	0,00	PR	0,00	R		EP	
		CP	22.800,00	PC	22.725,25	I	22.725,25	ECP	74,75
		CS	22.800,00	PR	22.725,25	FPV	0,00		
								EC	
								TR	
TITOLO	Spese correnti	RS	0,00	PR	0,00	R		EP	
		CP	7.001,17	PC	7.001,17	I	7.001,17	ECP	0,00
		CS	8.254,31	PR	7.001,17	FPV	0,00		
								EC	
								TR	
TITOLO	Spese correnti	RS	0,00	PR	0,00	R		EP	
		CP	2.498,33	PC	2.230,66	I	2.450,01	ECP	48,32
		CS	2.569,35	PR	2.230,66	FPV	0,00		
								EC	219,35
								TR	219,35
Totale Programma 6	Ufficio tecnico	RS	0,00	PR	0,00	R	0,00	EP	0,00
		CP	32.299,50	PC	31.957,08	I	32.176,43	ECP	123,07
		CS	33.623,66	PR	31.957,08	FPV	0,00		
								EC	219,35
								TR	219,35
0111	Programma 11	Altri servizi generali							
TITOLO	Spese correnti	RS	0,00	PR	0,00	R		EP	
		CP	3.517,98	PC	3.517,98	I	3.517,98	ECP	0,00
		CS	5.543,53	PR	3.517,98	FPV	0,00		
								EC	
								TR	
Totale Programma 11	Altri servizi generali	RS	0,00	PR	0,00	R	0,00	EP	0,00
		CP	3.517,98	PC	3.517,98	I	3.517,98	ECP	0,00
		CS	5.543,53	PR	3.517,98	FPV	0,00		
								EC	0,00
								TR	0,00
Totale Missione 1	Servizi istituzionali, generali e di gestione	RS	0,00	PR	0,00	R	0,00	EP	0,00
		CP	35.817,48	PC	35.475,06	I	35.694,41	ECP	123,07
		CS	39.167,19	PR	35.475,06	FPV	0,00		
								EC	219,35
								TR	219,35

**CONTO DEL BILANCIO - GESTIONE DELLE SPESE
FUNZIONI DELEGATE DALLE REGIONI**

MISSIONE, PROGRAMMA, TITOLO	DENOMINAZIONE	RESIDUI PASSIVI AL 1/1/2017 (RS)	PAGAMENTI IN C/RESIDUI (PR)	RIACCERTAMENTI RESIDUI (R)		RESIDUI PASSIVI DA ESERCIZI PRECEDENTI (EP=RS-PR+R)					
		PREVISIONI DEFINITIVE DI COMPETENZA (CP)	PAGAMENTI IN C/COMPETENZA (PC)	IMPEGNI (I)	ECONOMIE DI COMPETENZA (ECP)	RESIDUI PASSIVI DA ESERCIZIO DI COMPETENZA (EC= I-PC)					
		PREVISIONI DEFINITIVE DI CASSA (CS)	TOTALE PAGAMENTI (TP)	FONDO PLURIENNALE VINCOLATO (FPV)		TOTALE RESIDUI PASSIVI DA RIPORTARE (TR=EP+EC)					
TOTALE MISSIONI		RS	0,00	PR	0,00	R	0,00	EP	0,00		
		CP	35.817,48	PC	35.475,06	I	35.694,41	ECP	123,07	EC	219,35
		CS	39.167,19	PR	35.475,06	FPV	0,00			TR	219,35

COMUNE DI CASTELLANA GROTTA

VIA MARCONI, 9

70013 (BA)

C.F. 00834380727 P. IVA 00834380727

CONTO DEL BILANCIO - GESTIONE DELLE SPESE

**UTILIZZO DI CONTRIBUTI E TRASFERIMENTI DA PARTE DI
ORGANISMI COMUNITARI E INTERNAZIONALI**

ESERCIZIO: 2017

CONTO DEL BILANCIO - GESTIONE DELLE SPESE
UTILIZZO DI CONTRIBUTI E TRASFERIMENTI DA PARTE DI ORGANISMI COMUNITARI E INTERNAZIONALI

MISSIONE, PROGRAMMA, TITOLO	DENOMINAZIONE	RESIDUI PASSIVI AL 1/1/2017 (RS)		PAGAMENTI IN C/RESIDUI (PR)		RIACCERTAMENTI RESIDUI (R)		RESIDUI PASSIVI DA ESERCIZI PRECEDENTI (EP=RS-PR+R)	
		PREVISIONI DEFINITIVE DI COMPETENZA (CP)		PAGAMENTI IN C/COMPETENZA (PC)		IMPEGNI (I)		ECONOMIE DI COMPETENZA (ECP)	
		PREVISIONI DEFINITIVE DI CASSA (CS)		TOTALE PAGAMENTI (TP)		FONDO PLURIENNALE VINCOLATO (FPV)		TOTALE RESIDUI PASSIVI DA RIPORTARE (TR=EP+EC)	
MISSIONE	5	Tutela e valorizzazione dei beni e attività culturali							
0502	Programma 2	Attività culturali e interventi diversi nel settore culturale							
TITOLO	Spese correnti	RS	25.000,00	PR	25.000,00	R		EP	
		CP	113.200,00	PC	0,00	I	113.200,00	ECP	0,00
		CS	138.200,00	PR	25.000,00	FPV	0,00		
								EC	113.200,00
								TR	113.200,00
TITOLO	Spese correnti	RS	0,00	PR	0,00	R		EP	
		CP	0,00	PC	0,00	I	0,00	ECP	0,00
		CS	0,00	PR	0,00	FPV	0,00		
								EC	
								TR	
Totale Programma 2	Attività culturali e interventi diversi nel settore culturale	RS	25.000,00	PR	25.000,00	R	0,00	EP	0,00
		CP	113.200,00	PC	0,00	I	113.200,00	ECP	0,00
		CS	138.200,00	PR	25.000,00	FPV	0,00		
								EC	113.200,00
								TR	113.200,00
Totale Missione 5	Tutela e valorizzazione dei beni e attività culturali	RS	25.000,00	PR	25.000,00	R	0,00	EP	0,00
		CP	113.200,00	PC	0,00	I	113.200,00	ECP	0,00
		CS	138.200,00	PR	25.000,00	FPV	0,00		
								EC	113.200,00
								TR	113.200,00
MISSIONE	7	Turismo							

CONTO DEL BILANCIO - GESTIONE DELLE SPESE
UTILIZZO DI CONTRIBUTI E TRASFERIMENTI DA PARTE DI ORGANISMI COMUNITARI E INTERNAZIONALI

MISSIONE, PROGRAMMA, TITOLO	DENOMINAZIONE	RESIDUI PASSIVI AL 1/1/2017 (RS)		PAGAMENTI IN C/RESIDUI (PR)		RIACCERTAMENTI RESIDUI (R)		RESIDUI PASSIVI DA ESERCIZI PRECEDENTI (EP=RS-PR+R)			
		PREVISIONI DEFINITIVE DI COMPETENZA (CP)		PAGAMENTI IN C/COMPETENZA (PC)		IMPEGNI (I)		ECONOMIE DI COMPETENZA (ECP)		RESIDUI PASSIVI DA ESERCIZIO DI COMPETENZA (EC= I-PC)	
		PREVISIONI DEFINITIVE DI CASSA (CS)		TOTALE PAGAMENTI (TP)		FONDO PLURIENNALE VINCOLATO (FPV)				TOTALE RESIDUI PASSIVI DA RIPORTARE (TR=EP+EC)	
0701	Programma 1	Sviluppo e valorizzazione del turismo									
TITOLO	Spese correnti	RS	0,00	PR	0,00	R				EP	
		CP	0,00	PC	0,00	I	0,00	ECP	0,00	EC	
		CS	0,00	PR	0,00	FPV	0,00			TR	
TITOLO	Spese correnti	RS	0,00	PR	0,00	R				EP	
		CP	0,00	PC	0,00	I	0,00	ECP	0,00	EC	
		CS	0,00	PR	0,00	FPV	0,00			TR	
TITOLO	Spese correnti	RS	0,00	PR	0,00	R				EP	
		CP	0,00	PC	0,00	I	0,00	ECP	0,00	EC	
		CS	0,00	PR	0,00	FPV	0,00			TR	
Totale Programma 1	Sviluppo e valorizzazione del turismo	RS	0,00	PR	0,00	R	0,00			EP	0,00
		CP	0,00	PC	0,00	I	0,00	ECP	0,00	EC	0,00
		CS	0,00	PR	0,00	FPV	0,00			TR	0,00
Totale Missione 7	Turismo	RS	0,00	PR	0,00	R	0,00			EP	0,00
		CP	0,00	PC	0,00	I	0,00	ECP	0,00	EC	0,00
		CS	0,00	PR	0,00	FPV	0,00			TR	0,00
MISSIONE 9	Sviluppo sostenibile e tutela del territorio e dell'ambiente										
0901	Programma 1	Difesa del suolo									
TITOLO	Spese in conto capitale	RS	0,00	PR	0,00	R				EP	
		CP	0,00	PC	0,00	I	0,00	ECP	0,00	EC	
		CS	0,00	PR	0,00	FPV	0,00			TR	
TITOLO	Spese in conto capitale	RS	0,00	PR	0,00	R				EP	
		CP	0,00	PC	0,00	I	0,00	ECP	0,00	EC	
		CS	0,00	PR	0,00	FPV	0,00			TR	
Totale Programma 1	Difesa del suolo	RS	0,00	PR	0,00	R	0,00			EP	0,00
		CP	0,00	PC	0,00	I	0,00	ECP	0,00	EC	0,00
		CS	0,00	PR	0,00	FPV	0,00			TR	0,00

CONTO DEL BILANCIO - GESTIONE DELLE SPESE
UTILIZZO DI CONTRIBUTI E TRASFERIMENTI DA PARTE DI ORGANISMI COMUNITARI E INTERNAZIONALI

MISSIONE, PROGRAMMA, TITOLO	DENOMINAZIONE	RESIDUI PASSIVI AL 1/1/2017 (RS)		PAGAMENTI IN C/RESIDUI (PR)		RIACCERTAMENTI RESIDUI (R)		RESIDUI PASSIVI DA ESERCIZI PRECEDENTI (EP=RS-PR+R)	
		PREVISIONI DEFINITIVE DI COMPETENZA (CP)		PAGAMENTI IN C/COMPETENZA (PC)		IMPEGNI (I)		ECONOMIE DI COMPETENZA (ECP)	
		PREVISIONI DEFINITIVE DI CASSA (CS)		TOTALE PAGAMENTI (TP)		FONDO PLURIENNALE VINCOLATO (FPV)		TOTALE RESIDUI PASSIVI DA RIPORTARE (TR=EP+EC)	
Totale Missione	9	Sviluppo sostenibile e tutela del territorio e dell'ambiente	RS 0,00 CP 0,00 CS 0,00	PR 0,00 PC 0,00 PR 0,00	R 0,00 I 0,00 FPV 0,00		ECP 0,00	EP 0,00 EC 0,00 TR 0,00	
MISSIONE	12	Diritti sociali, politiche sociali e famiglia							
1201	Programma	1	Interventi per l'infanzia e per i minori						
TITOLO		Spese in conto capitale	RS 13.957,86 CP 0,00 CS 13.957,86	PR 13.957,86 PC 0,00 PR 13.957,86	R 0,00 I 0,00 FPV 0,00		ECP 0,00	EP EC TR	
Totale Programma	1	Interventi per l'infanzia e per i minori	RS 13.957,86 CP 0,00 CS 13.957,86	PR 13.957,86 PC 0,00 PR 13.957,86	R 0,00 I 0,00 FPV 0,00		ECP 0,00	EP 0,00 EC 0,00 TR 0,00	
Totale Missione	12	Diritti sociali, politiche sociali e famiglia	RS 13.957,86 CP 0,00 CS 13.957,86	PR 13.957,86 PC 0,00 PR 13.957,86	R 0,00 I 0,00 FPV 0,00		ECP 0,00	EP 0,00 EC 0,00 TR 0,00	
TOTALE MISSIONI			RS 38.957,86 CP 113.200,00 CS 152.157,86	PR 38.957,86 PC 0,00 PR 38.957,86	R 0,00 I 113.200,00 FPV 0,00		ECP 0,00	EP 0,00 EC 113.200,00 TR 113.200,00	

COMUNE DI CASTELLANA GROTTA
VIA MARCONI, 9
70013 (BA)
C.F. 00834380727 P. IVA 00834380727

PROSPETTO DELLE ENTRATE DI BILANCIO PER TITOLI, TIPOLOGIE E CATEGORIE

ESERCIZIO: 2017

PROSPETTO DELLE ENTRATE DI BILANCIO PER TITOLI, TIPOLOGIE E CATEGORIE

TITOLO TIPOLOGIA CATEGORIA	DENOMINAZIONE	ACCERTAMENTI	di cui entrate non ricorrenti	RISCOSSIONI IN C/COMPETENZA	RISCOSSIONI IN C/RESIDUI
Titolo 1	Entrate correnti di natura tributaria e contributiva				
1010100	Tipologia 101: Imposte, tasse e proventi assimilati	8.443.499,93	0,00	7.486.553,56	863.379,22
1010106	Imposta municipale propria	3.582.057,88		3.405.066,19	107.696,16
1010108	Imposta comunale sugli immobili (ICI)	4.343,00		4.343,00	54.031,81
1010116	Addizionale comunale IRPEF	692.041,76		633.289,10	93.617,26
1010139	Imposta sulle assicurazioni RC auto				
1010140	Imposta di iscrizione al pubblico registro automobilistico (PRA)				
1010141	Imposta di soggiorno				
1010149	Tasse sulle concessioni comunali	6.419,40		6.419,40	455,08
1010150	Tassa di circolazione dei veicoli a motore (tassa automobilistica)				
1010151	Tassa smaltimento rifiuti solidi urbani	3.140.256,45		2.467.660,32	448.030,60
1010152	Tassa occupazione spazi e aree pubbliche	120.776,35		104.016,79	6.535,99
1010153	Imposta comunale sulla pubblicità e diritto sulle pubbliche affissioni	64.669,46		58.550,31	6.844,90
1010154	Imposta municipale secondaria				
1010160	Tributo per l'esercizio delle funzioni di tutela, protezione e igiene dell'ambiente				
1010161	Tributo comunale sui rifiuti e sui servizi	235,58			109.457,42
1010164	Diritti mattatoi				
1010165	Diritti degli Enti provinciali turismo				
1010168	Addizionale regionale sui canoni per le utenze di acque pubbliche				
1010170	Proventi dei Casinò				
1010176	Tassa sui servizi comunali (TASI)	800.776,59		786.643,95	24.501,81
1010195	Altre ritenute n.a.c.				
1010196	Altre entrate su lotto, lotterie e altre attività di gioco n.a.c.				
1010197	Altre accise n.a.c.				
1010198	Altre imposte sostitutive n.a.c.				
1010199	Altre imposte, tasse e proventi n.a.c.	31.923,46		20.564,50	12.208,19
1010400	Tipologia 104: Compartecipazioni di tributi	0,00	0,00	0,00	0,00
1010405	Compartecipazione IVA ai Comuni				

PROSPETTO DELLE ENTRATE DI BILANCIO PER TITOLI, TIPOLOGIE E CATEGORIE

TITOLO TIPOLOGIA CATEGORIA	DENOMINAZIONE	ACCERTAMENTI	di cui entrate non ricorrenti	RISCOSSIONI IN C/COMPETENZA	RISCOSSIONI IN C/RESIDUI
1010400	Tipologia 104: Compartecipazioni di tributi	0,00	0,00	0,00	0,00
1010406	Compartecipazione IRPEF ai Comuni				
1010407	Compartecipazione IRPEF alle Province				
1010408	Tributo provinciale deposito in discarica dei rifiuti solidi				
1010498	Altre compartecipazioni alle province n.a.c.				
1010499	Altre compartecipazioni a comuni n.a.c.				
1030100	Tipologia 301: Fondi perequativi da Amministrazioni Centrali	183.572,13	0,00	177.656,69	7.769,53
1030101	Fondi perequativi dallo Stato	183.572,13		177.656,69	7.769,53
1030200	Tipologia 302: Fondi perequativi dalla Regione o Provincia autonoma	0,00	0,00	0,00	0,00
1030201	Fondi perequativi dalla Regione o Provincia autonoma				
1000000	TOTALE TITOLO 1	8.627.072,06	0,00	7.664.210,25	871.148,75
Titolo 2	Trasferimenti correnti				
2010100	Tipologia 101: Trasferimenti correnti da Amministrazioni pubbliche	912.251,21	0,00	525.550,77	43.533,79
2010101	Trasferimenti correnti da Amministrazioni Centrali	200.176,03		179.307,78	18.775,21
2010102	Trasferimenti correnti da Amministrazioni Locali	712.075,18		346.242,99	24.758,58
2010103	Trasferimenti correnti da Enti di Previdenza				
2010104	Trasferimenti correnti da organismi interni e/o unità locali della amministrazione				
2010200	Tipologia 102: Trasferimenti correnti da Famiglie	0,00	0,00	0,00	0,00
2010201	Trasferimenti correnti da famiglie				
2010300	Tipologia 103: Trasferimenti correnti da Imprese	35.000,00	0,00	35.000,00	0,00
2010301	Sponsorizzazioni da imprese				
2010302	Altri trasferimenti correnti da imprese	35.000,00		35.000,00	
2010400	Tipologia 104: Trasferimenti correnti da Istituzioni Sociali Private	0,00	0,00	0,00	0,00
2010401	Trasferimenti correnti da Istituzioni Sociali Private				
2010500	Tipologia 105: Trasferimenti correnti dall'Unione Europea e dal Resto del Mondo	0,00	0,00	0,00	0,00
2010501	Trasferimenti correnti dall'Unione Europea				

PROSPETTO DELLE ENTRATE DI BILANCIO PER TITOLI, TIPOLOGIE E CATEGORIE

TITOLO TIPOLOGIA CATEGORIA	DENOMINAZIONE	ACCERTAMENTI	di cui entrate non ricorrenti	RISCOSSIONI IN C/COMPETENZA	RISCOSSIONI IN C/RESIDUI
2010500	Tipologia 105: Trasferimenti correnti dall'Unione Europea e dal Resto del Mondo	0,00	0,00	0,00	0,00
2010502	Trasferimenti correnti dal Resto del Mondo				
2000000	TOTALE TITOLO 2	947.251,21	0,00	560.550,77	43.533,79
TITOLO 3	Entrate extratributarie				
3010000	Tipologia 100: Vendita di beni e servizi e proventi derivanti dalla gestione dei beni	1.822.728,50	0,00	1.623.469,48	515.487,88
3010001	Vendita di beni	468,54		468,54	182,98
3010002	Entrate dalla vendita e dall'erogazione di servizi	551.391,84		503.997,63	78.390,84
3010003	Proventi derivanti dalla gestione dei beni	1.270.868,12		1.119.003,31	436.914,06
3020000	Tipologia 200: Proventi derivanti dall'attività di controllo e repressione delle irregolarità e degli illeciti	284.534,00	0,00	105.079,46	138.399,83
3020001	Entrate da amministrazioni pubbliche derivanti dall'attività di controllo e repressione delle irregolarità e degli illeciti				
3020002	Entrate da famiglie derivanti dall'attività di controllo e repressione delle irregolarità e degli illeciti	281.738,00		103.533,46	137.235,83
3020003	Entrate da Imprese derivanti dall'attività di controllo e repressione delle irregolarità e degli illeciti				
3020004	Entrate da Istituzioni Sociali Private derivanti dall'attività di controllo e repressione delle irregolarità e degli illeciti	2.796,00		1.546,00	1.164,00
3030000	Tipologia 300: Interessi attivi	34.502,79	0,00	15.983,52	10.033,70
3030001	Interessi attivi da titoli o finanziamenti a breve termine				
3030002	Interessi attivi da titoli o finanziamenti a medio - lungo termine				1.902,35
3030003	Altri interessi attivi	34.502,79		15.983,52	8.131,35
3040000	Tipologia 400: Altre entrate da redditi da capitale	0,00	0,00	0,00	0,00
3040001	Rendimenti da fondi comuni di investimento				
3040002	Entrate derivanti dalla distribuzione di dividendi				
3040003	Entrate derivanti dalla distribuzione di utili e avanzi				
3040099	Altre entrate da redditi da capitale				
3050000	Tipologia 500: Rimborsi e altre entrate correnti	105.721,19	0,00	103.770,98	11.056,24
3050001	Indennizzi di assicurazione	1.765,00		1.765,00	
3050002	Rimborsi in entrata	67.175,40		67.175,40	

PROSPETTO DELLE ENTRATE DI BILANCIO PER TITOLI, TIPOLOGIE E CATEGORIE

TITOLO TIPOLOGIA CATEGORIA	DENOMINAZIONE	ACCERTAMENTI	di cui entrate non ricorrenti	RISCOSSIONI IN C/COMPETENZA	RISCOSSIONI IN C/RESIDUI
3050000	Tipologia 500: Rimborsi e altre entrate correnti	105.721,19	0,00	103.770,98	11.056,24
3050099	Altre entrate correnti n.a.c.	36.780,79		34.830,58	11.056,24
3000000	TOTALE TITOLO 3	2.247.486,48	0,00	1.848.303,44	674.977,65
Titolo 4	Entrate in conto capitale				
4010000	Tipologia 100: Tributi in conto capitale	0,00	0,00	0,00	0,00
4010001	Imposte da sanatorie e condoni				
4010002	Altre imposte in conto capitale				
4020000	Tipologia 200: Contributi agli investimenti	363.231,68	0,00	0,00	549.718,58
4020001	Contributi agli investimenti da amministrazioni pubbliche	363.231,68			549.718,58
4020002	Contributi agli investimenti da Famiglie				
4020003	Contributi agli investimenti da Imprese				
4020004	Contributi agli investimenti da Istituzioni Sociali Private				
4020005	Contributi agli investimenti dall'Unione Europea e dal Resto del Mondo				
4020006	Contributi agli investimenti direttamente destinati al rimborso di prestiti da amministrazioni pubbliche				
4030000	Tipologia 300: Altri trasferimenti in conto capitale	2.107,43	0,00	2.107,43	649,41
4030001	Trasferimenti in conto capitale per assunzione di debiti dell'amministrazione da parte di amministrazioni pubbliche				
4030002	Trasferimenti in conto capitale per assunzione di debiti dell'amministrazione da parte di Imprese				
4030003	Trasferimenti in conto capitale per assunzione di debiti dell'amministrazione da parte dell'Unione Europea e del Resto del Mondo				
4030004	Trasferimenti in conto capitale da parte di amministrazioni pubbliche per cancellazione di debiti dell'amministrazione				
4030005	Trasferimenti in conto capitale da parte di Imprese per cancellazione di debiti dell'amministrazione				
4030006	Trasferimenti in conto capitale da parte dell'Unione Europea e Resto del Mondo per cancellazione di debiti dell'amministrazione				
4030007	Trasferimenti in conto capitale per ripiano disavanzi pregressi da amministrazioni pubbliche				
4030008	Trasferimenti in conto capitale per ripiano disavanzi pregressi da Imprese				
4030009	Trasferimenti in conto capitale per ripiano disavanzi pregressi dall'Unione Europea e dal Resto del Mondo				
4030010	Altri trasferimenti in conto capitale da amministrazioni pubbliche				

2.107,43

PROSPETTO DELLE ENTRATE DI BILANCIO PER TITOLI, TIPOLOGIE E CATEGORIE

TITOLO TIPOLOGIA CATEGORIA	DENOMINAZIONE	ACCERTAMENTI	di cui entrate non ricorrenti	RISCOSSIONI IN C/COMPETENZA	RISCOSSIONI IN C/RESIDUI
4030000	Tipologia 300: Altri trasferimenti in conto capitale	2.107,43	0,00	2.107,43	649,41
4030011	Altri trasferimenti in conto capitale da Famiglie			2.107,43	649,41
4030012	Altri trasferimenti in conto capitale da Imprese				
4030013	Altri trasferimenti in conto capitale da Istituzioni Sociali Private				
4030014	Altri trasferimenti in conto capitale dall'Unione Europea e dal Resto del Mondo				
4040000	Tipologia 400: Entrate da alienazione di beni materiali e immateriali	302.506,75	0,00	0,00	41.186,77
4040001	Alienazione di beni materiali	302.506,75			41.186,77
4040002	Cessione di Terreni e di beni materiali non prodotti				
4040003	Alienazione di beni immateriali				
4050000	Tipologia 500: Altre entrate in conto capitale	671.805,84	0,00	671.686,76	344,41
4050001	Permessi di costruire	671.686,76		671.686,76	
4050002	Entrate derivanti da conferimento immobili a fondi immobiliari				
4050003	Entrate in conto capitale dovute a rimborsi, recuperi e restituzioni di somme non dovute o incassate in eccesso				
4050004	Altre entrate in conto capitale n.a.c.	119,08			344,41
4000000	TOTALE TITOLO 4	1.339.651,70	0,00	673.794,19	591.899,17
TITOLO 5	Entrate da riduzione di attività finanziarie				
5010000	Tipologia 100: Alienazione di attività finanziarie	0,00	0,00	0,00	0,00
5010001	Alienazione di partecipazioni				
5010002	Alienazione di quote di fondi comuni di investimento				
5010003	Alienazione di titoli obbligazionari a breve termine				
5010004	Alienazione di titoli obbligazionari a medio-lungo termine				
5020000	Tipologia 200: Riscossione crediti di breve termine	0,00	0,00	0,00	0,00
5020001	Riscossione crediti di breve termine a tasso agevolato da Amministrazioni Pubbliche				
5020002	Riscossione crediti di breve termine a tasso agevolato da Famiglie				
5020003	Riscossione crediti di breve termine a tasso agevolato da Imprese				
5020004	Riscossione crediti di breve termine a tasso agevolato da Istituzioni Sociali Private				

PROSPETTO DELLE ENTRATE DI BILANCIO PER TITOLI, TIPOLOGIE E CATEGORIE

TITOLO TIPOLOGIA CATEGORIA	DENOMINAZIONE	ACCERTAMENTI	di cui entrate non ricorrenti	RISCOSSIONI IN C/COMPETENZA	RISCOSSIONI IN C/RESIDUI
5020000	Tipologia 200: Riscossione crediti di breve termine	0,00	0,00	0,00	0,00
5020005	Riscossione crediti di breve termine a tasso agevolato dall'Unione Europea e dal Resto del Mondo				
5020006	Riscossione crediti di breve termine a tasso non agevolato da Amministrazione Pubbliche				
5020007	Riscossione crediti di breve termine a tasso non agevolato da Famiglie				
5020008	Riscossione crediti di breve termine a tasso non agevolato da Imprese				
5020009	Riscossione crediti di breve termine a tasso non agevolato da Istituzioni Sociali Private				
5020010	Riscossione crediti di breve termine a tasso non agevolato dall'Unione Europea e dal Resto del Mondo				
5030000	Tipologia 300: Riscossione crediti di medio-lungo termine	0,00	0,00	0,00	0,00
5030001	Riscossione crediti di medio-lungo termine a tasso agevolato da Amministrazioni Pubbliche				
5030002	Riscossione crediti di medio-lungo termine a tasso agevolato da Famiglie				
5030003	Riscossione crediti di medio-lungo termine a tasso agevolato da Imprese				
5030004	Riscossione crediti di medio-lungo termine a tasso agevolato da Istituzioni Sociali Private				
5030005	Riscossione crediti di medio-lungo termine a tasso agevolato dall'Unione Europea e dal Resto del Mondo				
5030006	Riscossione crediti di medio-lungo termine a tasso non agevolato da Amministrazione Pubbliche				
5030007	Riscossione crediti di medio-lungo termine a tasso non agevolato da Famiglie				
5030008	Riscossione crediti di medio-lungo termine a tasso non agevolato da Imprese				
5030009	Riscossione crediti di medio-lungo termine a tasso non agevolato da Istituzioni Sociali Private				
5030010	Riscossione crediti di medio-lungo termine a tasso non agevolato dall'Unione Europea e dal Resto del Mondo				
5040000	Tipologia 400: Altre entrate per riduzione di attività finanziarie	0,00	0,00	0,00	0,00
5040001	Altre entrate per riduzione di altre attività finanziarie verso Amministrazioni Pubbliche				
5040002	Altre entrate per riduzione di altre attività finanziarie verso Famiglie				
5040003	Altre entrate per riduzione di altre attività finanziarie verso Imprese				
5040004	Altre entrate per riduzione di altre attività finanziarie verso Istituzioni Sociali Private				
5040005	Altre entrate per riduzione di altre attività finanziarie verso Unione Europea e Resto del Mondo				
5040006	Prelievi dai conti di tesoreria statale diversi dalla Tesoreria Unica				
5040007	Prelievi da depositi bancari				
5040008	Entrate da derivati di ammortamento				
5000000	TOTALE TITOLO 5	0,00	0,00	0,00	0,00

PROSPETTO DELLE ENTRATE DI BILANCIO PER TITOLI, TIPOLOGIE E CATEGORIE

TITOLO TIPOLOGIA CATEGORIA	DENOMINAZIONE	ACCERTAMENTI	di cui entrate non ricorrenti	RISCOSSIONI IN C/COMPETENZA	RISCOSSIONI IN C/RESIDUI
Titolo 6 Accensione Prestiti					
6010000	Tipologia 100: Emissione di titoli obbligazionari	0,00	0,00	0,00	0,00
6010001	Emissioni titoli obbligazionari a breve termine				
6010002	Emissioni titoli obbligazionari a medio-lungo termine				
6020000	Tipologia 200: Accensione prestiti a breve termine	0,00	0,00	0,00	10.344,80
6020001	Finanziamenti a breve termine				10.344,80
6020002	Anticipazioni				
6030000	Tipologia 300: Accensione mutui e altri finanziamenti a medio lungo termine	595.000,00	0,00	0,00	0,00
6030001	Finanziamenti a medio lungo termine	595.000,00			
6030002	Accensione prestiti da attualizzazione Contributi Pluriennali				
6030003	Accensione prestiti a seguito di escussione di garanzie				
6040000	Tipologia 400: Altre forme di indebitamento	0,00	0,00	0,00	0,00
6040002	Accensione Prestiti - Leasing finanziario				
6040003	Accensione Prestiti - Operazioni di cartolarizzazione				
6040004	Accensione Prestiti - Derivati				
6000000	TOTALE TITOLO 6	595.000,00	0,00	0,00	10.344,80
Titolo 7 Anticipazioni da istituto tesoriere/cassiere					
7010000	Tipologia 100: Anticipazioni da istituto tesoriere/cassiere	0,00	0,00	0,00	0,00
7010001	Anticipazioni da istituto tesoriere/cassiere				
7000000	TOTALE TITOLO 7	0,00	0,00	0,00	0,00
Titolo 9 Entrate per conto terzi e partite di giro					
9010000	Tipologia 100: Entrate per partite di giro	1.536.249,25	0,00	1.536.249,24	2.400,00
9010001	Altre ritenute	841.694,33		841.694,33	
9010002	Ritenute su redditi da lavoro dipendente	569.132,27		569.132,27	
9010003	Ritenute su redditi da lavoro autonomo	120.258,08		120.258,07	2.400,00
9010004	Finanziamento della gestione sanitaria dalla gestione ordinaria della Regione				

PROSPETTO DELLE ENTRATE DI BILANCIO PER TITOLI, TIPOLOGIE E CATEGORIE

TITOLO TIPOLOGIA CATEGORIA	DENOMINAZIONE	ACCERTAMENTI	di cui entrate non ricorrenti	RISCOSSIONI IN C/COMPETENZA	RISCOSSIONI IN C/RESIDUI
9010000	Tipologia 100: Entrate per partite di giro	1.536.249,25	0,00	1.536.249,24	2.400,00
9010099	Altre entrate per partite di giro	5.164,57		5.164,57	
9020000	Tipologia 200: Entrate per conto terzi	202.688,24	0,00	202.688,24	17.363,25
9020001	Rimborsi per acquisto di beni e servizi per conto terzi				
9020002	Trasferimenti da Amministrazioni pubbliche per operazioni conto terzi				
9020003	Trasferimenti da altri settori per operazioni conto terzi				
9020004	Depositi di/presso terzi	41.619,65		41.619,65	
9020005	Riscossione imposte e tributi per conto terzi				
9020099	Altre entrate per conto terzi	161.068,59		161.068,59	17.363,25
9000000	TOTALE TITOLO 9	1.738.937,49	0,00	1.738.937,48	19.763,25
TOTALE TITOLI		15.495.398,94	0	12485796,13	2211667,41

COMUNE DI CASTELLANA GROTTA
VIA MARCONI, 9
70013 (BA)
C.F. 00834380727 P. IVA 00834380727

SPESE PER TITOLI E MACROAGGREGATI

ESERCIZIO: 2017

**SPESE PER TITOLI E MACROAGGREGATI
IMPEGNI**

TITOLI E MACROAGGREGATI DI SPESA	Totale	-di cui non ricorrenti
TITOLO 1 - Spese correnti		
1 Redditi da lavoro dipendente	2.392.341,07	
2 Imposte e tasse a carico dell'ente	162.743,89	
3 Acquisto di beni e servizi	7.237.428,02	
4 Trasferimenti correnti	1.400.031,87	
5 Trasferimenti di tributi		
6 Fondi perequativi		
7 Interessi passivi	103.480,88	
8 Altre spese per redditi da capitale		
9 Rimborsi e poste correttive delle entrate	21.094,56	
10 Altre spese correnti	199.570,97	
TOTALE TITOLO 1	11.516.691,26	0,00
TITOLO 2 - Spese in conto capitale		
1 Tributi in conto capitale a carico dell'ente		
2 Investimenti fissi lordi e acquisto di terreni	1.849.744,28	
3 Contributi agli investimenti	0,00	
4 Altri trasferimenti in conto capitale		
5 Altre spese in conto capitale	4.200,00	
TOTALE TITOLO 2	1.853.944,28	0,00
TITOLO 3 - Spese per incremento attività finanziarie		
1 Acquisizioni di attività finanziarie		
2 Concessione crediti di breve termine		
3 Concessione crediti di medio-lungo termine		
4 Altre spese per incremento di attività finanziarie	0,00	
TOTALE TITOLO 3	0,00	0,00
TITOLO 4 - Rimborso Prestiti		
1 Rimborso di titoli obbligazionari		
2 Rimborso prestiti a breve termine		
3 Rimborso mutui e altri finanziamenti a medio lungo termine	594.597,44	
4 Rimborso di altre forme di indebitamento		
TOTALE TITOLO 4	594.597,44	0,00
TITOLO 5 - Chiusura Anticipazioni ricevute da istituto tesoriere/cassiere		
1 Chiusura Anticipazioni ricevute da istituto tesoriere/cassiere		
TOTALE TITOLO 5	0,00	0,00
TITOLO 7 - Uscite per conto terzi e partite di giro		
1 Uscite per partite di giro	1.584.089,46	
2 Uscite per conto terzi	154.848,03	
TOTALE TITOLO 7	1.738.937,49	0,00
TOTALE	15.704.170,47	0,00

COMUNE DI CASTELLANA GROTTA
VIA MARCONI, 9
70013 (BA)
C.F. 00834380727 P. IVA 00834380727

Accertamenti pluriennali

ESERCIZIO: 2017

ACCERTAMENTI ASSUNTI NELL'ESERCIZIO DI RIFERIMENTO E NEGLI ESERCIZI PRECEDENTI IMPUTATI ALL'ANNO SUCCESSIVO CUI SI RIFERISCE IL RENDICONTO E SEGUENTI

TITOLI E TIPOLOGIE DI ENTRATA		Anno successivo a quello cui si riferisce il rendiconto		Secondo anno successivo a quello cui si riferisce il rendiconto		Anni successivi
		Previsioni di competenza	Accertamenti	Previsioni di competenza del bilancio pluriennale	Accertamenti	Accertamenti
Titolo 1 Entrate correnti di natura tributaria e contributiva						
	Tipologia 101: Imposte, tasse e proventi assimilati	9.047.629,40	0,00	9.047.683,80	0,00	0,00
	Tipologia 102: Tributi destinati al finanziamento della sanità	0,00	0,00	0,00	0,00	0,00
	Tipologia 103: Tributi devoluti e regolati alle autonomie speciali	0,00	0,00	0,00	0,00	0,00
	Tipologia 104: Compartecipazioni di tributi	0,00	0,00	0,00	0,00	0,00
	Tipologia 301: Fondi perequativi da Amministrazioni Centrali	0,00	0,00	0,00	0,00	0,00
	Tipologia 302: Fondi perequativi dalla Regione o Provincia autonoma	0,00	0,00	0,00	0,00	0,00
	Totale TITOLO 1	9.047.629,40	0,00	9.047.683,80	0,00	0,00
Titolo 2 Trasferimenti correnti						
	Tipologia 101: Trasferimenti correnti da Amministrazioni pubbliche	1.347.582,28	252.909,21	1.200.581,27	101.500,00	0,00
	Tipologia 102: Trasferimenti correnti da Famiglie	0,00	0,00	0,00	0,00	0,00
	Tipologia 103: Trasferimenti correnti da Imprese	68.000,00	0,00	68.000,00	0,00	0,00
	Tipologia 104: Trasferimenti correnti da Istituzioni Sociali Private	0,00	0,00	0,00	0,00	0,00
	Tipologia 105: Trasferimenti correnti dall'Unione Europea e dal Resto del Mondo	0,00	0,00	0,00	0,00	0,00
	Totale TITOLO 2	1.415.582,28	252.909,21	1.268.581,27	101.500,00	0,00
Titolo 3 Entrate extratributarie						
	Tipologia 100: Vendita di beni e servizi e proventi derivanti dalla gestione dei beni	1.715.297,75	4.836,00	1.669.499,64	36,00	0,00
	Tipologia 200: Proventi derivanti dall'attività di controllo e repressione delle irregolarità e degli illeciti	244.000,00	0,00	244.000,00	0,00	0,00
	Tipologia 300: Interessi attivi	6.800,00	0,00	6.800,00	0,00	0,00
	Tipologia 400: Altre entrate da redditi da capitale	0,00	0,00	0,00	0,00	0,00
	Tipologia 500: Rimborsi e altre entrate correnti	142.600,00	0,00	137.600,00	0,00	0,00
	Totale TITOLO 3	2.108.697,75	4.836,00	2.057.899,64	36,00	0,00
Titolo 4 Entrate in conto capitale						
	Tipologia 100: Tributi in conto capitale	0,00	0,00	0,00	0,00	0,00
	Tipologia 200: Contributi agli investimenti	3.583.104,40	1.750.104,40	7.464.000,00	0,00	0,00
	Tipologia 300: Altri trasferimenti in conto capitale	0,00	0,00	0,00	0,00	0,00

ACCERTAMENTI ASSUNTI NELL'ESERCIZIO DI RIFERIMENTO E NEGLI ESERCIZI PRECEDENTI IMPUTATI ALL'ANNO SUCCESSIVO CUI SI RIFERISCE IL RENDICONTO E SEGUENTI

TITOLI E TIPOLOGIE DI ENTRATA		Anno successivo a quello cui si riferisce il rendiconto		Secondo anno successivo a quello cui si riferisce il rendiconto		Anni successivi
		Previsioni di competenza	Accertamenti	Previsioni di competenza del bilancio pluriennale	Accertamenti	Accertamenti
	Tipologia 400: Entrate da alienazione di beni materiali e immateriali	2.156.699,13	2.156.699,13	0,00	0,00	0,00
	Tipologia 500: Altre entrate in conto capitale	10.000,00	0,00	0,00	0,00	0,00
	Totale TITOLO 4	5.749.803,53	3.906.803,53	7.464.000,00	0,00	0,00
Titolo 5 Entrate da riduzione di attività finanziarie						
	Tipologia 100: Alienazione di attività finanziarie	0,00	0,00	0,00	0,00	0,00
	Tipologia 200: Riscossione crediti di breve termine	0,00	0,00	0,00	0,00	0,00
	Tipologia 300: Riscossione crediti di medio-lungo termine	0,00	0,00	0,00	0,00	0,00
	Tipologia 400: Altre entrate per riduzione di attività finanziarie	615.000,00	0,00	605.000,00	0,00	0,00
	Totale TITOLO 5	615.000,00	0,00	605.000,00	0,00	0,00
Titolo 6 Accensione Prestiti						
	Tipologia 100: Emissione di titoli obbligazionari	0,00	0,00	0,00	0,00	0,00
	Tipologia 200: Accensione prestiti a breve termine	0,00	0,00	0,00	0,00	0,00
	Tipologia 300: Accensione mutui e altri finanziamenti a medio lungo termine	615.000,00	0,00	605.000,00	0,00	0,00
	Tipologia 400: Altre forme di indebitamento	0,00	0,00	0,00	0,00	0,00
	Totale TITOLO 6	615.000,00	0,00	605.000,00	0,00	0,00
Titolo 7 Anticipazioni da istituto tesoriere/cassiere						
	Tipologia 100: Anticipazioni da istituto tesoriere/cassiere	0,00	0,00	0,00	0,00	0,00
	Totale TITOLO 7	0,00	0,00	0,00	0,00	0,00
Titolo 9 Entrate per conto terzi e partite di giro						
	Tipologia 100: Entrate per partite di giro	3.933.914,57	0,00	3.933.914,57	0,00	0,00
	Tipologia 200: Entrate per conto terzi	432.500,00	0,00	432.500,00	0,00	0,00
	Totale TITOLO 9	4.366.414,57	0,00	4.366.414,57	0,00	0,00
TOTALE ENTRATE		23.918.127,53	4.164.548,74	25.414.579,28	101.536,00	0,00

COMUNE DI CASTELLANA GROTTA
VIA MARCONI, 9
70013 (BA)
C.F. 00834380727 P. IVA 00834380727

Impegni pluriennali

ESERCIZIO: 2017

**IMPEGNI ASSUNTI NELL'ESERCIZIO DI RIFERIMENTO E NEGLI ESERCIZI PRECEDENTI IMPUTATI ALL'ANNO
SUCCESSIVO CUI SI RIFERISCE IL RENDICONTO E SEGUENTI**

TITOLI E MACROAGGREGATI DI SPESA		Anno successivo a quello cui si riferisce il rendiconto		Secondo anno successivo a quello cui si riferisce il rendiconto		Anni successivi
		Previsioni di competenza	Impegni	Previsioni di competenza del bilancio pluriennale	Impegni	Impegni
TITOLO 1 - Spese correnti						
101	Redditi da lavoro dipendente	2.956.446,81	268.034,25	2.615.412,56		
102	Imposte e tasse a carico dell'ente	213.394,40	24.479,32	184.565,08		
103	Acquisto di beni e servizi	7.290.676,27	2.686.902,61	6.948.284,72	47.468,54	7.800,00
104	Trasferimenti correnti	1.696.829,49	235.673,52	1.614.432,49	101.500,00	
105	Trasferimenti di tributi					
106	Fondi perequativi					
107	Interessi passivi	129.419,59		106.472,84		
108	Altre spese per redditi da capitale					
109	Rimborsi e poste correttive delle entrate	31.100,00		36.100,00		
110	Altre spese correnti	240.505,35	95.140,89	252.749,00	26.908,61	
TOTALE TITOLO 1		12.558.371,91	3.310.230,59	11.758.016,69	175.877,15	7.800,00
TITOLO 2 - Spese in conto capitale						
201	Tributi in conto capitale a carico dell'ente					
202	Investimenti fissi lordi e acquisto di terreni	6.744.715,14	4.436.465,14	8.079.250,00		
203	Contributi agli investimenti					
204	Altri trasferimenti in conto capitale					
205	Altre spese in conto capitale	184.513,22	24.513,22			
TOTALE TITOLO 2		6.929.228,36	4.460.978,36	8.079.250,00	0,00	0,00
TITOLO 3 - Spese per incremento attività finanziarie						
301	Acquisizioni di attività finanziarie					
302	Concessione crediti di breve termine					
303	Concessione crediti di medio-lungo termine					
304	Altre spese per incremento di attività finanziarie	615.000,00		605.000,00		
TOTALE TITOLO 3		615.000,00	0,00	605.000,00	0,00	0,00
TITOLO 4 - Rimborso Prestiti						

**IMPEGNI ASSUNTI NELL'ESERCIZIO DI RIFERIMENTO E NEGLI ESERCIZI PRECEDENTI IMPUTATI ALL'ANNO
SUCCESSIVO CUI SI RIFERISCE IL RENDICONTO E SEGUENTI**

TITOLI E MACROAGGREGATI DI SPESA		Anno successivo a quello cui si riferisce il rendiconto		Secondo anno successivo a quello cui si riferisce il rendiconto		Anni successivi
		Previsioni di competenza	Impegni	Previsioni di competenza del bilancio pluriennale	Impegni	Impegni
401	Rimborso di titoli obbligazionari					
402	Rimborso prestiti a breve termine					
403	Rimborso mutui e altri finanziamenti a medio lungo termine	616.729,82		605.898,02		
404	Rimborso di altre forme di indebitamento					
TOTALE TITOLO 4		616.729,82	0,00	605.898,02	0,00	0,00
TITOLO 5 - Chiusura Anticipazioni ricevute da istituto tesoriere/cassiere						
501	Chiusura Anticipazioni ricevute da istituto tesoriere/cassiere					
TOTALE TITOLO 5		0,00	0,00	0,00	0,00	0,00
TITOLO 7 - Uscite per conto terzi e partite di giro						
701	Uscite per partite di giro	4.053.914,57		4.053.914,57		
702	Uscite per conto terzi	312.500,00		312.500,00		
TOTALE TITOLO 7		4.366.414,57	0,00	4.366.414,57	0,00	0,00
TOTALE SPESE		25.085.744,66	7.771.208,95	25.414.579,28	175.877,15	7.800,00

RIACCERTAMENTO ORDINARIO

Capitolo	Codice Bilancio	RESIDUI CONSERVATI (A)	RES. ELIMINATI (B)	MAGGIORI RES. (C)	RES. ELIMINATI (D=B-C)		
Descrizione							
2.03	1.101.06	28,00	0,00	0,00	0,00		
IMU: ABITAZIONE PRINCIPALE E PERTINENZE AL NETTO DELLE DETRAZIONI.							
2.04	1.101.06	142.043,21	0,00	0,00	0,00		
IMU:ALTRI IMMOBILI QUOTA COMUNE							
2.05	1.101.06	0,00	0,00	0,00	0,00		
CONTRIBUTO STATALE PER IMU E ICI ART.3 C.1 E 2 DL.78/2015							
2.06	1.101.06	64,50	0,00	0,00	0,00		
IMU:TERRENI AGRICOLI							
2.11	1.101.06	95.184,50	0,00	0,00	0,00		
RECUPERI DA ACCERTAMENTI TRIBUTARI IMU							
2.01	1.101.08	426.246,69	0,00	0,00	0,00		
RECUPERI DA ACCERTAMENTI TRIBUTARI ICI.							
2.02	1.101.08	241.628,09	0,00	0,00	0,00		
SANZIONI ED INTERESSI SU ACCERTAMENTI TRIBUTI ICI.							
12.00	1.101.16	58.752,66	0,00	0,00	0,00		
ALTRE IMPOSTE RISORSE ADD.LE IRPEF DI PERTINENZA COMUNALE							
12.03	1.101.16	0,00	0,00	0,00	0,00		
CONTRIBUTO STATALE QUALE QUOTA DELCINQUE PER MILLE GETTITO IRPEF.CAP. SPESA 1434/1							
34.00	1.101.49	0,00	0,00	0,00	0,00		
TASSE SU CONCESSIONI COMUNALI							
32.00	1.101.51	1.040,42	317.967,76	0,00	317.967,76		
TASSA PER LO SMALTIMENTO DEI RIFIUTI SOLIDI URBANI							
32.01	1.101.51	590.487,48	0,00	0,00	0,00		
RECUPERO TARSU DA CENSIMENTO UNITA' IMMOBILIARI.							
32.02	1.101.51	0,00	0,00	0,00	0,00		
Corresponsione forfettaria tassa rifiuti Scuole da Ministero dell'Istruzione, dell'Università e della Ricerca - MIUR							
32.04	1.101.51	0,00	0,00	0,00	0,00		
TRIBUTO PROVINCIALE TARSU/TARES-TUTELA AMBIENTE							
33.01	1.101.51	1.598.200,74	29.537,33	0,00	29.537,33		
TARI-TASSA SUI RIFIUTI.							
33.02	1.101.51	111.720,43	0,00	0,00	0,00		
TARI - RECUPERO ANNI PRECEDENTI							

RIACCERTAMENTO ORDINARIO

Capitolo	Codice Bilancio	RESIDUI CONSERVATI (A)	RES. ELIMINATI (B)	MAGGIORI RES. (C)	RES. ELIMINATI (D=B-C)		
30.00	1.101.52	3.091,89	0,00	0,00	0,00		
TASSA PER L'OCCUPAZIONE DI SPAZI ED AREE PUBBLICHE							
30.01	1.101.52	13.667,67	0,00	0,00	0,00		
TASSA PER L'OCCUPAZIONE DI SPAZI ED AREE PUBBLICHE DA ACCERTAMENTI.(TASSA).							
6.01	1.101.53	2.891,42	0,00	0,00	0,00		
PUBBLICITA' ORDINARIA.							
6.02	1.101.53	3.227,73	0,00	0,00	0,00		
PUBBLICITA ORDINARIA E DIRITTI AFFISSIONI DA ACCERTAMENTI.							
31.00	1.101.61	268.821,82	6.892,30	0,00	6.892,30		
TARES - TRIBUTO COMUNALE SUI RIFIUTI E SUI SERVIZI - SERVIZIO GESTIONE RIFIUTI							
32.06	1.101.61	66.393,07	0,00	0,00	0,00		
TARES - RECUPERO ANNI PRECENTI							
13.00	1.101.76	14.968,06	128.744,80	0,00	128.744,80		
TASI - TRIBUTO PER I SERVIZI INDIVISIBILI							
34.01	1.101.99	0,00	0,00	0,00	0,00		
TASSA PER L'AMMISSIONE A CONCORSI PER POSTI DI RUOLO.							
58.00	1.101.99	11.358,96	0,00	0,00	0,00		
DIRITTI SULLE PUBBLICHE AFFISSIONI							
61.03	1.301.01	5.915,44	0,00	1.900,49	-1.900,49		
FONDO SOLIDARIETA' COMUNALE							
100.05	2.101.01	0,00	0,00	0,00	0,00		
TRASFERIMENTI CORRENTI DELLO STATO: PER LO SVILUPPO DEGLI INVESTIMENTI SU MUTUI CONTRATTI ENTRO IL 1993							
100.06	2.101.01	0,00	0,00	0,00	0,00		
TRASFERIMENTI CORRENTI DELLO STATO: ALTRI CONTRIBUTI							
100.07	2.101.01	0,00	0,00	0,00	0,00		
CONTRIBUTO DELLO STATO SU MUTUO DIE.192.307,00 DEL CREDITO SPORTIVOL.65/87 ART.1 COMMA 1 LETT.B.(PALESTRA ANGIULLI).							
100.08	2.101.01	17.885,00	0,00	0,00	0,00		
CONTRIBUTO STATALE PER LIBRI DI TESTO CAP. SPESA 623/1							
100.09	2.101.01	2.149,10	0,00	0,00	0,00		
CONTRIBUTO COMPENSATIVO IMU/TASI A CARICO STATO.							
100.12	2.101.01	0,00	0,00	0,00	0,00		
TRASFERIMENTO STATALEDI CUI ALL'ART.1, COMMA 711, DELLA LEGGE N.147/2013 - Terreni agricoli							

RIACCERTAMENTO ORDINARIO

Capitolo Descrizione	Codice Bilancio	RESIDUI CONSERVATI (A)	RES. ELIMINATI (B)	MAGGIORI RES. (C)	RES. ELIMINATI (D=B-C)		
100.13 TRASFERIMENTO DELLO STATO AI SENSI DELL'ART.1, COMMA 6 D.L N.133/2013 CONVERTITO DALLA LEGGE N.5/2014 - Esenzione IMU	2.101.01	0,00	0,00	0,00	0,00		
100.14 TRASFERIMENTO STATALE COMPENSATIVO IMU, TARI E TASI IMMOBILI DEI CITTADINI ITALIANI RESIDENTI ESTERO ISCRITTI AIRE	2.101.01	0,00	0,00	0,00	0,00		
104.00 REFERENDUM:RIMBORSO SPESE	2.101.01	18.354,50	786,15	0,00	786,15		
104.01 ELEZIONI POLITICHE:RIMBORSO SPESE	2.101.01	0,00	0,00	0,00	0,00		
104.02 ELEZIONI AMMINISTRATIVE: RIMBORSO DALLO STATO	2.101.01	0,00	0,00	0,00	0,00		
105.00 MIUR: CONTRIBUTI PER INTERVENTI IN MATERIA DI EDILIZIA SCOLASTICA (SC. ELEMENTARI E MEDIE)	2.101.01	0,00	0,00	624,02	-624,02		
106.00 CONTRIBUTO DAL MINISTERO DELL'INTERNO PER IL PROGETTO SPRAR. CAP. SPESA 1437.	2.101.01	0,00	0,00	0,00	0,00		
250.00 PERSONALE COMANDATO PRESSO L'AGENZIA DELL'ENTRATA - RIMBORSO STIPENDI ED ALTRI ASSEGNI FISSI	2.101.01	0,00	0,00	3.014,00	-3.014,00		
138.00 CONTRIBUTO REGIONALE PER ASSISTENZA SCOLASTICA, TRASPORTO, REFEZIONE ED ALTRI SERVIZI - CAP. SPESA: 654/7,656/7 e 667	2.101.02	0,00	0,00	0,00	0,00		
139.00 FORNITURA LIBRI DI TESTO DELLE SCUOLE(L.448/98 art.27).CONTRIB.REG.LE.CAP.SPESA 623.01.	2.101.02	0,00	0,00	0,00	0,00		
141.00 CONTRIBUTO REGIONALE - PROVINCIA PER TRASPORTO ALUNNI DIVERSAMENTE ABILI SCUOLE SUPERIORI	2.101.02	0,00	927,00	0,00	927,00		
143.00 P.O.FESR SPETTACOLO HELLIN THE CAVE - CONTRIBUTO REGIONALE E STATALE(CAPITOLO DI SPESA N. 767).	2.101.02	72.000,00	0,00	0,00	0,00		
144.00 CONTRIB.REG.LE LO SPETTACOLO DAL VIVO E LE RESIDENZE ARTISTICHE PROGETTO CROSSING ARTS CAP. SPESA 757 E 757/3	2.101.02	203.000,00	0,00	0,00	0,00		

RIACCERTAMENTO ORDINARIO

Capitolo Descrizione	Codice Bilancio	RESIDUI CONSERVATI (A)	RES. ELIMINATI (B)	MAGGIORI RES. (C)	RES. ELIMINATI (D=B-C)		
145.00 CONTR. REG.LE OSPITALITA' GIORNALISTI E OPINION LEADERS EVENTI PROMOSSI DAL COM.NE CAP. 878	2.101.02	0,00	0,00	0,00	0,00		
145.02 CONT.REG. PER ORGANIZ. INIZIATIVE DI OSPITALITA' GIORNALISTI ED OPINION LEADERS EVENTI PROMOSSI DAL COMUNE CAP.878/2	2.101.02	0,00	0,00	0,00	0,00		
146.00 BANDO APULIA FILM COMMISSION CONTRIBUTO REG.LE E SPONSORIZZAZIONI CAP.SPESA 766	2.101.02	0,00	0,00	0,00	0,00		
147.01 ESTATE NELLA CITTA' DELLE GROTTE - CONTRIBUTO REGIONALE EX CAP 726 (CAP. SPESA 923/1)	2.101.02	10.000,00	0,00	0,00	0,00		
147.02 CONTRIBUTO REGIONALE PER MANIFESTAZIONI DI TRADIZIONE POPOLARE EX CAP.726/1 (CAP. SPESA 757/1)	2.101.02	0,00	0,00	0,00	0,00		
155.00 CONTRIBUTO REGIONALE PER SERVIZIO TRASPORTO URBANO.CAP. SPESA 1025/1.	2.101.02	0,00	0,00	0,00	0,00		
156.00 CONTRIBUTO REGIONALE PER PROGETTAZIONE RECUPERO CAVA DI POZZO CUCU' cap. spesa 1091	2.101.02	20.000,00	0,00	0,00	0,00		
174.00 FONDO NAZ.LE PER IL SOSTEGNO ALL'ACCESSO ALLE ABITAZIONI IN LOCAZIONE. CONTRIB.REG.LE L.431/98 ART.11 - CAP SPESA 1441.	2.101.02	31.052,44	3.739,81	0,00	3.739,81		
174.01 CONTRIBUTO REGIONALE - MOROSITA' INCOLPEVOLE (cap. 1439/2 spesa)	2.101.02	0,00	0,00	0,00	0,00		
200.03 TRASFERIMENTO ANCI	2.101.02	0,00	0,00	0,00	0,00		
200.04 PIANO DI AZIONE E COESIONE (PAC) CAP. SPESA 579	2.101.02	0,00	0,00	0,00	0,00		
201.00 ESTATE CITTA' DELLE GROTTE:CONTRIBUTO DALLA CAMERA DI COMMERCIO CAP. SPESA 923/2	2.101.02	0,00	0,00	0,00	0,00		
202.00 FONDO GLOBALE REGIONALE PER I SERVIZI SOCIO-ASS.LI.	2.101.02	0,00	0,00	0,00	0,00		

RIACCERTAMENTO ORDINARIO

Capitolo	Codice Bilancio	RESIDUI CONSERVATI (A)	RES. ELIMINATI (B)	MAGGIORI RES. (C)	RES. ELIMINATI (D=B-C)		
203.00	2.101.02	24.000,00	0,00	0,00	0,00		
CONTRIBUTO AGER PER INTERVENTI STRAORDINARI DI PULIZIA E RIMOZIONE DEI RIFIUTI SUI CIGLI STRADALI. CAP S.1279							
205.00	2.101.02	0,00	0,00	0,00	0,00		
FONDO DI ROTAZIONE CITTA' METROPOLITANA - PROGETTAZIONI cap spesa 252							
207.01	2.101.02	0,00	0,00	0,00	0,00		
ESTATE CITTA' DELLE GROTTE CONTRIBUTI DALLA CITTA' METROPOLITANA CAP. SPESA 923/1							
207.02	2.101.02	0,00	0,00	0,00	0,00		
CONTRIBUTI CITTA' METROPOLITANA PER MANIFESTAZIONI DI TRADIZIONE POPOLARE CAP. SPESA 757/1							
232.00	2.101.02	0,00	0,00	0,00	0,00		
CONTRIBUTO PER SERVIZI RELATIVI ALL'AGRICOLTURA FUNZIONI DELEGATE DALLA REGIONE L.R. 24/90 CAP.SPESA 1707							
240.00	2.101.02	6.393,75	0,00	13,84	-13,84		
REGIONE PUGLIA:RIMBORSO PER PERSONALE TRASFERITO PER FUNZIONI DELEGATE.CAP.SPESA 240/2-240/8-269-322/21.							
251.00	2.101.02	9.386,00	0,00	0,00	0,00		
SERVIZI TECNOLOGICI SMART CITY "IL COMUNE IN PIAZZA" CONTRIBUTO CITTA' METROPOLITANA CAP. SPESA 879							
252.00	2.101.02	0,00	0,00	0,00	0,00		
CONTRIBUTO CITTA' METROPOLITANA PER PROGETTAZIONE ESECUTIVA BIBLIOTECA COMUNALE CAP. SPESA 718							
252.01	2.101.02	0,00	0,00	0,00	0,00		
CONTRIB.CITTA' METROPOLITANA PER PROGETTA. ESECUTIVA VALIRIZZAZ. PALAZZO DELL'ERBA CAP. SPEA.226							
252.03	2.101.02	0,00	0,00	0,00	0,00		
CONTRIBUTO CITTA' METROPOLITANA PER PROGETTAZIONE ESECUTIVA PALAZZO MUNICIPALE CAP. SPESA 45							
200.00	2.103.01	0,00	0,00	0,00	0,00		
PROVENTI DERIVANTI DA SPONSORIZZAZIONE PER ATTIVITA' RICREATIVE E TEMPO LIBERO CAP. SPESA 852-852/1							
200.01	2.103.01	0,00	0,00	0,00	0,00		
RASSEGNA BOCCARDI: SPONSORIZZAZIONI							
201.01	2.103.02	0,00	0,00	0,00	0,00		
ESTATE NELLA CITTA' DELLE GROTTE CONTRIBUTI SOCIETA' PARTECIPATE CAP. SPESA 923/1							

RIACCERTAMENTO ORDINARIO

Capitolo	Codice Bilancio	RESIDUI CONSERVATI (A)	RES. ELIMINATI (B)	MAGGIORI RES. (C)	RES. ELIMINATI (D=B-C)		
Descrizione							
201.02	2.103.02	0,00	0,00	0,00	0,00		
SPONSORIZZAZIONE SOCIETA' PARTECIPATE CAP. SPESA 923/4							
201.03	2.103.02	0,00	0,00	0,00	0,00		
SPONSORIZZAZIONI DA IMPRESE CAP. SPESA 923/04							
201.06	2.103.02	0,00	0,00	0,00	0,00		
ESTATE NELLA CITTA' DELLE GROTTE CONTRIBUTI SOCIETA' PARTECIPATE CAP. SPESA 928							
201.07	2.103.02	0,00	0,00	0,00	0,00		
NATALE NELLA CITTA' DELLE GROTTE- CONTRIBUTI SOCITA' GROTTE S.R.L.							
207.03	2.103.02	42.000,00	0,00	0,00	0,00		
COMPARTICIPAZIONE GROTTE DI CASTELLANA S.R.L. PER PROMOZIONE SITO CARSICO CAP. SPESA 923/6							
745.00	3.100.01	0,00	0,00	0,00	0,00		
ACQUISTO SEGNALE PER PASSO CARRABILE							
378.01	3.100.02	0,00	0,00	0,00	0,00		
DIRITTI DI SEGRETERIA E DI ROGITO:ROGITO CONTRATTI SOGGETTI A COMPENSAZIONE CON L'AGENZIA AUTONOMA DEI SEGRETARI							
378.02	3.100.02	221,88	0,00	0,00	0,00		
DIRITTI DI SEGRETERIA UFFICIO ANAGRAFE.							
378.03	3.100.02	0,00	0,00	0,00	0,00		
DIRITTI DI SEGRETERIA E DI ROGITO -DIRITTI DI TOTALE PERTINENZA COMUNALE							
380.00	3.100.02	0,00	0,00	0,00	0,00		
DIRITTI PER NOTIFICAZIONE ATTI PER CONTO DI PRIVATI E/O ALTRI ENTI.							
388.03	3.100.02	0,00	0,00	0,00	0,00		
DIRITTI DI SEGRETERIA:UFFICIO AUTENTICHE							
390.00	3.100.02	0,00	0,00	0,00	0,00		
RILASCIO DELLE CARTE DI IDENTITA' - DIRITTI							
404.06	3.100.02	9.881,74	0,00	0,00	0,00		
DIRITTI:ACQ. MODULSITICA, ACCESSO AGLI ATTI, SCIA COMM.LE, INSEGNE, OUTSOURCING E PIC CAP. SPESA 244/10.							
429.01	3.100.02	7.499,36	0,00	0,00	0,00		
PROVENTI DERIVANTI DALLA RISCOSSIONE DI MONETE GESTIONE PARCHIMETRI CAP. SPESA 3098/29.€20.000,00							

RIACCERTAMENTO ORDINARIO

Capitolo	Codice Bilancio	RESIDUI CONSERVATI (A)	RES. ELIMINATI (B)	MAGGIORI RES. (C)	RES. ELIMINATI (D=B-C)		
Descrizione							
436.00	3.100.02	12.834,70	0,00	0,00	0,00		
MENSE E REFEZIONI SCOLASTICHE							
438.02	3.100.02	938,60	0,00	0,00	0,00		
CONCORSO SPESE TRASPORTO ALUNNI							
448.00	3.100.02	0,00	0,00	0,00	0,00		
COLONIE E CENTRI RICREATIVI SCOLASTICI - MINORI							
450.02	3.100.02	0,00	0,00	0,00	0,00		
BIBLIOTECHE ED ARCHIVI - RISORSE							
460.03	3.100.02	909,50	0,00	0,00	0,00		
PROVENTI PALESTRE							
524.02	3.100.02	0,00	22.454,38	0,00	22.454,38		
CONCORSO SPESE DI RICOVERO.							
530.02	3.100.02	386,50	2.688,73	0,00	2.688,73		
CONCORSO SPESE SERVIZIO DI ASS.ZA DOMICILIARE.(S.A.D..							
544.05	3.100.02	12.306,45	0,00	0,00	0,00		
POSTEGGI SUI MERCATI.							
594.00	3.100.02	34.685,32	0,00	0,00	0,00		
PROVENTI LOCULI CIMITERIALI							
612.00	3.100.02	2.415,48	0,00	0,00	0,00		
CONCESSIONE PER INSTALLAZIONE DI STAZIONI RADIO BASE DI TELEFONIA CELLARE(WIND-TELECOM).							
586.00	3.100.03	0,00	0,00	0,00	0,00		
CANONE DI LOCAZIONE ASILO NIDO							
586.01	3.100.03	36,00	0,00	36,00	-36,00		
FITTI ATTIVI LOCALI VILLA COMUNALE TACCONI ECC							
586.02	3.100.03	0,00	0,00	0,00	0,00		
FITTI ATTIVI LOCALI PRESSO CIMITERO.							
586.03	3.100.03	5.736,18	0,00	0,00	0,00		
FITTI ATTIVI LOCALI:I,II ALLOGGIO CASERMA CARABINIERI -MINISTERO DELL'INTERNO							
587.00	3.100.03	757,50	0,00	0,00	0,00		
ENTRATE DERIVANTI DA DIRITTO DI SUPERFICIE IN DIRITTO DI PROPRIETA' CAP. SPESA 255							
598.00	3.100.03	65,00	0,00	0,00	0,00		
FONDI RUSTICI -FITTI ATTIVI COMPRESI I FONDI RUSTICI DELL'EX ECA							
613.00	3.100.03	124.706,44	0,00	0,00	0,00		
CANONE PER GESTIONE COMPLESSO IPOGEO							
710.00	3.100.03	0,00	0,00	0,00	0,00		
PROVENTI DERIVANTI DALL'UTILIZZO DELLA SALA COMUNALE DI RICEVIMENTI,ECC.							

RIACCERTAMENTO ORDINARIO

Capitolo	Codice Bilancio	RESIDUI CONSERVATI (A)	RES. ELIMINATI (B)	MAGGIORI RES. (C)	RES. ELIMINATI (D=B-C)		
724.00	3.100.03	30.315,97	0,00	0,00	0,00		
PROVENTI DERIVANTI DA CONCESSIONE PER LA COSTRUZIONE E GESTIONE IMPIANTO DI DISTRIBUZIONE DI GAS METANO.							
727.01	3.100.03	5.000,00	0,00	0,00	0,00		
CANONE PER AFFIDAMENTO PISCINA COMUNALE.							
727.02	3.100.03	1.500,00	0,00	0,00	0,00		
CANONI PER AFFIDAMENTO CAMPO SPORTIVO "AZZURRI D'ITALIA".							
727.03	3.100.03	0,00	0,00	0,00	0,00		
CANONE CAMPO DI CALCIO IN ZONA 167							
382.00	3.200.02	34.237,87	4.328,87	0,00	4.328,87		
RIMBORSO SPESE PER LITI							
383.00	3.200.02	11.168,96	0,00	0,00	0,00		
RIMBORSO DA SENTENZA							
406.01	3.200.02	86.644,51	0,00	0,00	0,00		
SANZIONI ICI/IMU DA ACCERTAMENTI.							
406.02	3.200.02	198.351,12	0,00	0,00	0,00		
SANZIONE TARSU/TARES/TARI DA ACCERTAMENTI							
406.03	3.200.02	5.688,84	0,00	0,00	0,00		
SANZIONI TOSAP DA ACCERTAMENTI							
406.04	3.200.02	1.272,46	0,00	0,00	0,00		
SANZIONI PUBBLICITA' E AFFISSIONI DA ACCERTAMENTI.							
428.00	3.200.02	157.413,71	0,00	0,00	0,00		
VIOLAZIONE DI REGOLAMENTI COMUNALI, ORDINANZE, NORME DI LEGGE, CON VINCOLO DI DESTINAZIONE -SANZIONI.							
428.01	3.200.02	157.413,86	0,00	0,00	0,00		
VIOLAZIONE DEI REGOLAMENTI COM.LI, ORDINANZE, NORME DI LEGGE. (NON VINCOLATO) .							
729.00	3.200.02	5.164,04	0,00	0,00	0,00		
RIMB. VARI SPESE POSTALI DI NOTIFICAZIONE VERBALI PROCEDURE ESECUZIONI DECRETI VIOLAZIONI AL CODICE DELLA STRADA. (CAP.469							
424.00	3.200.04	2.628,00	0,00	0,00	0,00		
VIOLAZIONE REGOL. COM.LI, ORDIN. SINDACALI ECC.							
649.00	3.300.02	0,00	0,00	0,00	0,00		
INTERESSI ATTIVI DALLA CASSA DD.PP.							
654.01	3.300.02	0,00	0,00	0,00	0,00		
INTERESSI ATTIVI P.I.P.							
634.00	3.300.03	0,00	0,00	0,00	0,00		
TESORERIA PROVINCIALE DELLO STATO - INTERESSI ATTIVI							

RIACCERTAMENTO ORDINARIO

Capitolo	Codice Bilancio	RESIDUI CONSERVATI (A)	RES. ELIMINATI (B)	MAGGIORI RES. (C)	RES. ELIMINATI (D=B-C)		
Descrizione							
654.00	3.300.03	827,31	0,00	0,00	0,00		
INTERESSI ATTIVI DIVERSI							
655.00	3.300.03	26.045,72	0,00	0,00	0,00		
INTERESSI ICI/IMU DA ACCERTAMENTI							
655.01	3.300.03	17.351,91	0,00	0,00	0,00		
INTERESSI TARSU/TARES/TARI DA ACCERTAMENTI							
655.02	3.300.03	636,81	0,00	0,00	0,00		
INTERESSI TOSAP DA ACCERTAMENTI							
655.03	3.300.03	63,59	0,00	0,00	0,00		
INTERESSI PUBBLICITA' ED AFFISSIONI DA ACCERTAMENTI							
742.04	3.500.01	0,00	0,00	0,00	0,00		
RISARCIMENTI DA SINISTRI PER DANNI ALLA SEGNALETICA CAP. SPESA 974/7							
744.00	3.500.01	0,00	0,00	0,00	0,00		
SINISTRI STADALI:RIMBORSI ASSICURATIVI CAP. SPESA 974/6							
405.01	3.500.02	0,00	0,00	0,00	0,00		
IVA SU ATTIVITA' COMMERCIALI							
730.00	3.500.99	26.294,72	0,00	0,00	0,00		
RIMBORSO SPESE PER NOTIFICHE ATTI UFFICIO TRIBUTI (CAP. SPESA 182/3)							
732.00	3.500.99	0,00	0,00	0,00	0,00		
RIMBORSO SPESE PER NOTIFICHE ATTI UFFICIO TECNICO II A (CAP.SPESA 250/9).							
735.00	3.500.99	0,00	0,00	0,00	0,00		
RIMBORSO SPESE PER PUBBLICAZIONI GARE D'APPALTO.							
736.01	3.500.99	0,00	0,00	0,00	0,00		
RIMBORSO SPESE PER GARE D'APPALTO- V°SETTORE.CAP.							
737.00	3.500.99	0,00	0,00	0,00	0,00		
L.R.N.14/2006 RILASCIO PERMESSI DARACCOLTA FUNGHI E SANZIONI.							
738.00	3.500.99	0,00	0,00	0,00	0,00		
ALTRE ENTRATE - CONTRIBUTIONE DELL'ANZIANO CAP.SPESA 1412/5.							
739.00	3.500.99	0,00	0,00	0,00	0,00		
CONTRIBUTO PER LA FESTA DELL'ANZIANO (C.R.A.)CAP.SPESA 1412/11.							
741.00	3.500.99	0,00	0,00	0,00	0,00		
INDAGINI STATISTICHE RIMBORSO SPESAISTAT. CAP. SPESA 272/2, 272/3 E 302/1							
742.00	3.500.99	0,00	1.165,41	0,00	1.165,41		
INTROITI E RIMBORSI VARI (IV SETTORE).							

RIACCERTAMENTO ORDINARIO

Capitolo Descrizione	Codice Bilancio	RESIDUI CONSERVATI (A)	RES. ELIMINATI (B)	MAGGIORI RES. (C)	RES. ELIMINATI (D=B-C)		
742.01 INTROITI PER ASSENZA PER MALATTIA E PER PERMESSO RETRIBUITO PERSONALE DIPENDENTE - ART.71 1° COMMA D.L.112/2008.	3.500.99	380,45	0,00	0,00	0,00		
742.02 INTROITI E RIMBORSI DIVERSI VI SETTORE	3.500.99	96,40	0,00	90,20	-90,20		
742.03 INTROITI E RIMBORSI VARI I SETTORE	3.500.99	0,00	0,00	0,00	0,00		
742.05 INTROITI E RIMBORSI VARI II SETTORE ISTRUZIONE PUBBLICA E SERVIZI SOCIALI	3.500.99	272,24	0,00	4.265,58	-4.265,58		
742.06 INTROITI E RIMBORSI VARI V SETTORE	3.500.99	0,00	0,00	0,00	0,00		
742.07 RECUPERO RISORSE FISCALI E FINANZIARIE CAP. SPESA 189	3.500.99	0,00	0,00	0,00	0,00		
742.08 INTROITI E RIMBORSI DIVERSI VI SETTORE	3.500.99	0,00	0,00	0,00	0,00		
743.01 INCENTIVO UT.C. FINALIZZAZTO PER NOLO ATTREZZATURE CAP. SPESA 246	3.500.99	9.710,00	0,00	0,00	0,00		
793.00 CONTRIBUTO REGIONALE PER INTALLAZIONE MACCHINE PRODUZIONE DI COMPOST cap. spesa 3452/6	4.200.01	0,00	0,00	0,00	0,00		
793.02 CONTRIB. REGIONE PER REALIZZAZ. STRADA DI COLLEGAMENTO S.P. 237 DELLE GROTTI E S.P. ALBEROBELLO S.3098/45	4.200.01	9.000,00	0,00	0,00	0,00		
794.00 CONTRIBUTO REGIONALE PER MANUTENZIONE E MIGLIORAMENTO DELLA VITTA TACCONI CAP. SPESA 3494	4.200.01	0,00	0,00	0,00	0,00		
795.00 CONTRIBUTO REGIONALE PER MANUTENZIONE STRAORDINARIA SCUOLA ELEMENTARE "ANDREA ANGIULLI" CAP. SPESA 2486/5	4.200.01	0,00	0,00	0,00	0,00		
796.00 INTERVENTO PROGETTUALE "COMUNE IN PIAZZA" REALIZZAZIONE DI VIDEO SORVEGLIANZA NEL CENTRO URBANO CAP. SPESA 3261	4.200.01	0,00	0,00	0,00	0,00		

RIACCERTAMENTO ORDINARIO

Capitolo	Codice Bilancio	RESIDUI CONSERVATI (A)	RES. ELIMINATI (B)	MAGGIORI RES. (C)	RES. ELIMINATI (D=B-C)		
Descrizione							
797.00	4.200.01	0,00	0,00	0,00	0,00		
CONTRIBUTO REGIONALE PER REALIZZAZIONE PIATTAFORMA RACCOLTA BIOMASSA AGRICOLA CAP. SPESA 3452/7							
797.08	4.200.01	0,00	0,00	0,00	0,00		
FINANZIAMENTO REG.LE PER MESSA A NORMA NUOVE GROTTE IN VIA A. EUSTASIO CAP. SPESA 3096/1							
798.00	4.200.01	198.221,17	0,00	0,00	0,00		
CONTRIBUTO REGIONALE PER P.O.FESR 2007-2013 EFFICIENTAMENTO ENERGETICO SCUOLA ELEMENTARE G. TAURO CAP. SPESA 2486/11							
798.02	4.200.01	0,00	0,00	0,00	0,00		
CONTRIBUTO REGIONALE PER REALIZZAZIONE VIA CIMITERO CON VIA SAN BENEDETTO CAP. SPESA 3101/1							
798.03	4.200.01	0,00	0,00	0,00	0,00		
CONTRIBUTO REGIONALE PER COMPLETAMENTO STRADATRA VIA ROSATELLA E VIA TURI CAP.SPESA 3099/1							
799.00	4.200.01	0,00	0,00	0,00	0,00		
SOTTO PASSO PEDONALE - VIA PINTO VIA EUROPA UNITA CONTRIBUTO REGIONALE CAP. SPESA 3098/10							
800.01	4.200.01	2.431,40	2.306,36	0,00	2.306,36		
CONTRIBUTO REGIONALE PER LO SVILUPPO DELLA RACCOLTA DIFFERENZIATA CAP. SPESA 3470/3							
801.00	4.200.01	103.313,27	925,72	0,00	925,72		
CENTRO COMUNALE DI RACCOLTA RIFIUTI DIFFERENZIALI IN ZONA PIP B - CONTRIBUTO REG.LE CAP. SPESA3454/1							
802.00	4.200.01	0,00	0,00	0,00	0,00		
RISTRUTTURAZIONE CASA DI RIPOSO POZZO CUCU' - CONTRIBUTO REGIONALE CAP. SPESA 3652/1							
816.00	4.200.01	0,00	0,00	0,00	0,00		
SOTTOPASSO VIA A. VITERBO VIA III TRAV.N.PINTO CAP. SPESA 3098/21							
817.00	4.200.01	0,00	0,00	0,00	0,00		
COMPLETAMENTO RIQUALIFICAZIONE PERCORSI NUCLEO ANTICO.CAP. 3109/5.							
826.00	4.200.01	0,00	0,00	0,00	0,00		
CONTRIBUTO REGIONALE PER LAVORI DIPROLUNGAMENTO VIA DELL'ERBA COSTEGGIANTE LA VILLA COMUNALE.CAP. SPESA 3098/27.							
826.02	4.200.01	0,00	0,00	0,00	0,00		
CONTRIBUTO REGIONALE "BANDO ARREDO GIOCHI INCLUSIVI CAP. SPESA 3498							

RIACCERTAMENTO ORDINARIO

Capitolo	Codice Bilancio	RESIDUI CONSERVATI (A)	RES. ELIMINATI (B)	MAGGIORI RES. (C)	RES. ELIMINATI (D=B-C)		
827.02	4.200.01	75.465,05	0,00	0,00	0,00		
REALIZZAZ. PISTA CICLABILE.FINANZIAMENTO REG.LE POR-PUGLIA 2000-2006.MISURA 5.2 AZIONE B3a.PIANO PER LA MOBILITA'ICCLIS.							
827.03	4.200.01	0,00	0,00	0,00	0,00		
CONTRIBUTO REGIONALE PER AMPLIAMENTO PALAZZETTO DELLO SPORT VIA DELL'ANDRO CAP. SPESA 2882/1							
830.00	4.200.01	0,00	0,00	0,00	0,00		
ALLARGAMENTO DI VIA TOMMASO FIORE E REALIZZAZIONE DI PARCHEGGIO CAP. SPESA 3098/1							
831.00	4.200.01	10.241,41	0,00	0,00	0,00		
CONTRIBUTO REGIONALE PER INTERVENTI DI MIGLIORAMENTO FUNZIONALE EX SCUOLA RURALE DI GENNA CAP. SPESA							
831.01	4.200.01	30,00	0,00	0,00	0,00		
CONTRIBUTO REGIONALE PER RIFUNZIONALIZZAZIONE INFRASTRUTTURE CAP. SPESA 3410/3.							
832.01	4.200.01	85.378,82	0,00	0,00	0,00		
CONTRIBUTO REGIONALE PER INTERVENTI SILVIA VITERBO CAP. SPESA 2526/3							
839.01	4.200.01	14.993,82	0,00	0,00	0,00		
CONTRIBUTO REGIONALE PER ABBATTIMENTO BARRIRE ARCHITETTONICHE CAP. SPESA 2040/11							
841.00	4.200.01	0,00	0,00	0,00	0,00		
RESTAURO DELLE FACCIATE DELLA TORRE CIVICA - CONTRIBUTO REGIONALE CAP. SPESA 2039							
850.00	4.200.01	0,00	0,00	0,00	0,00		
CONTRIBUTO REGIONALE PER POTENZIAMENTO MEZZI OPERATIVI DI PROTEZIONE CIVILE D.G.R.N.317/2008 CAP. SPESA 3366							
851.00	4.200.01	0,00	0,00	0,00	0,00		
CONTRIBUTO REGIONALE PER REALIZZAZIONE CANILE SANITARIO CAP. SPESA 2304							
901.00	4.200.01	311.087,00	0,00	0,00	0,00		
PATTO POLIS -TRASFERIMENTO PER SISTEMAZIONE FUNZIONALE DELL'ACCESSO IPOGEO CAP. SPESA 3096.							
757.04	4.300.11	0,00	0,00	0,00	0,00		
AFFRANCAZIONE PER TRASFORMAZIONE DA DIRITTO DI SUPERFICIE A DIRITTO DI PROPRIETA' cap. spesa3652/2							

RIACCERTAMENTO ORDINARIO

Capitolo	Codice Bilancio	RESIDUI CONSERVATI (A)	RES. ELIMINATI (B)	MAGGIORI RES. (C)	RES. ELIMINATI (D=B-C)		
Descrizione							
757.00	4.400.01	0,00	0,00	0,00	0,00		
ALIENAZIONE TERRENI, SUOLI, STABILIDI PROPRIETA' COMUNALE. cap. spesa 3120							
757.03	4.400.01	993.857,55	0,00	0,00	0,00		
ALIENAZ. LOTTO DI TERRENO 167,VIA PERTINI-VIA DELL'ANDRO,VIA PERTINI Z.167-VIA ORAZIO CAP. S. 3101,3101/1/2/4/5-3098/26							
758.01	4.400.01	71.064,98	0,00	0,00	0,00		
ALIENAZIONE DI BENI IMMOBILI							
758.02	4.400.01	58.395,00	0,00	0,00	0,00		
ALIENAZIONE DI BENI IMMOBILI PERMUTA PANARO CAP. SPESA 3101/4							
762.03	4.400.01	0,00	0,00	0,00	0,00		
CESSIONI DI AREE PER ATTIVITA' PRODUTTIVE: ALIENAZIONE.CAP. SPESA 4077/2							
878.01	4.500.01	0,00	0,00	0,00	0,00		
PROVENTI ORDINARI - OO.UU.***							
878.03	4.500.01	0,00	0,00	0,00	0,00		
SANZIONI - OO.UU.***							
878.05	4.500.01	0,00	0,00	0,00	0,00		
PROVENTI DERIVANTI DA CONDONO EDILIZIO DI CUI AL D.L. N.269/30.9.2003-CONVERTITO IN LEGGE 326/24.11.2003.							
878.06	4.500.01	0,00	0,00	0,00	0,00		
INCREMENTO DEL 10% DELL'OBLAZIONE ART.3 L.R.23.12.2003 N.28.							
878.07	4.500.01	0,00	0,00	0,00	0,00		
QUOTA INCIDENZA CONGUAGLIO 50% OBLAZIONE DOVUTA PER CONDONO EDILIZIODECRETO DEL MINISTRO DELLE INFRASTRUTTURE 18.2.2005.							
878.09	4.500.01	0,00	0,00	0,00	0,00		
MONETIZZAZIONE AREE A STANDARD.CAP. SPESA 3097.							
878.10	4.500.01	0,00	0,00	0,00	0,00		
MONETIZZAZIONE AREE A PARCHEGGI.CAP. SPESA 3097/1.							
884.00	4.500.04	6.845,50	0,00	0,00	0,00		
INCENTIVI UFFICIO TECNICO CAP. SPESA 2096/4							
908.02	4.500.04	0,00	0,00	0,00	0,00		
RISCOSSIONE DI CREDITI - INTERVENTI DI DEMOLIZIONE OPERE ABUSIVE - CAP SPESA 3298.							
908.01	5.400.07	0,00	0,00	0,00	0,00		
PRELIEVI DA DEPOSITI BANCARI CASSA DD.PP. (MUTUO SOTTOPASSO VIA CONVERSANO) CAP. SPESA							

RIACCERTAMENTO ORDINARIO

Capitolo	Codice Bilancio	RESIDUI CONSERVATI (A)	RES. ELIMINATI (B)	MAGGIORI RES. (C)	RES. ELIMINATI (D=B-C)		
Descrizione							
909.00	6.200.01	0,00	0,00	0,00	0,00		
OPERE DI URBANIZZAZIONE IN ZONA PEEP FONDO DI ROTAZIONE REGIONALE.CAP. SPESA 3178 E 3178/1							
39.00	6.300.01	494.835,48	0,00	0,00	0,00		
REALIZZAZIONE AREE IN ZONA P.I.P..MUTUO CON LA CASSA RURALE ED ARTIGIANA.							
52.00	6.300.01	23.292,22	0,00	0,00	0,00		
LAVORI DI SISTEMAZIONE RECAPITO FINALE FOGNA BIANCA.COFINANZIMENTO COM.LE.MUTUOCAP.SPESA 3404.9							
64.00	6.300.01	34.020,82	0,00	0,00	0,00		
REALIZZAZIONE DI UNA CONDOTTA DI EMERGENZA DI SCARICO DEI REFLUI DERIVANTI DALL'IMPIANTO DEPURATIVO.MUTUO CON LA CASSA R							
79.00	6.300.01	1.705,00	0,00	0,00	0,00		
MANUTENZIONE STRAORDINARIA DELLA RETE IDRICA CITTADINA MUTUO C.R.A.CAP.SPESA 340903,							
908.03	6.300.01	595.000,00	0,00	0,00	0,00		
MUTUO CASSA DD.PP.:PER COSTRUZIONE SOTTOVIA - VIA CONVERSANO							
9001.04	9.100.01	0,00	0,00	0,00	0,00		
RITENUTE PREV.LI,ASS.LI AL PERS.LE:CONTRIB.SERVIZI AMMESSI A RISCATTOCAP.SPESA 9060.							
9002.03	9.100.01	0,00	0,00	0,00	0,00		
RITENUTA 4% (IMPOSTA SUL REDDITO) SU CONTRIBUTI ALLE IMPRESE CAP.SPESA 9090.							
9002.04	9.100.01	0,00	0,00	0,00	0,00		
IMPOSTA SOSTITUTIVA 20% DA RITENERE AI BENEFICIARI DELLE SOMME PAGATEPER PROCEDURE ESPROPRIATIVECAP.SPESA 9100							
9002.05	9.100.01	0,00	0,00	0,00	0,00		
ACCANTONAMENTO IVA SU ACQUISTI - SPLYT PAIMENT							
9003.02	9.100.01	0,00	0,00	0,00	0,00		
ALTRE RITENUTE AL PERS.LE PER CONTO DI TERZI:ASS.NI VOLONTARIE,TRATTENUTE VARIE INPSCAP.SPESA 9130							
9005.03	9.100.01	0,00	0,00	0,00	0,00		
ACCONTANOMENTO IVA SU ACQUISTI SPLIT PAYMENT cap.Spesa 9150/3							
9001.01	9.100.02	0,00	0,00	0,00	0,00		
RITENUTE PREVIDENZIALI ED ASS.LI PERSONALE: CONTRIBUTI C.P.D.E.L.CAP.SPESA 9010 E 9011.							

RIACCERTAMENTO ORDINARIO

Capitolo	Codice Bilancio	RESIDUI CONSERVATI (A)	RES. ELIMINATI (B)	MAGGIORI RES. (C)	RES. ELIMINATI (D=B-C)		
9001.02	9.100.02	0,00	112,41	0,00	112,41		
RITENUTE PREVIDENZIALI, ASS.LI AL PERSONALE:CONTRIB.INADELCA.P.SPE SA 9020.							
9001.03	9.100.02	0,00	0,00	0,00	0,00		
RITENUTE PREVIDENZIALI ED ASS.LI AL PERS.LE: CONTRIB.ASS.VI INPS ECC.							
9001.05	9.100.02	0,00	0,00	0,00	0,00		
CONTRIBUTI FONDO PERSEO.							
9002.01	9.100.02	0,00	0,00	0,00	0,00		
RITENUTE ERARIALI : LAVORO DIPENDENTECAP.SPESA 9070							
9002.02	9.100.03	0,01	0,00	0,00	0,00		
RITENUTE ERARIALI:LAVORO AUTONOMOCAP.SPESA 9080.							
9006.00	9.100.99	0,00	0,00	0,00	0,00		
RIMBORSO DI ANTICIPAZIONE DI FONDI PER IL SERVIZIO ECONOMATO							
9004.00	9.200.04	0,00	0,00	0,00	0,00		
DEPOSITI CAUZIONALI							
9007.00	9.200.04	0,00	0,00	0,00	0,00		
DEPOSITI PER SPESE CONTRATTUALI							
9003.01	9.200.99	0,00	0,00	0,00	0,00		
ALTRE RITENUTE AL PERS.LE PER CONTO DI TERZI:QUOTE SINDACALI CAP.SPESA 9110							
9003.03	9.200.99	0,00	0,00	0,00	0,00		
ALTRE RITENUTE AL PERS.LE PER CONTO DI TERZI:CESSIONI DI STIPENDIOCAP.9120.							
9005.00	9.200.99	0,00	2.500,00	0,00	2.500,00		
RIMBORSO SPESE PER SERVIZI PER CONTO DI TERZI							
9005.01	9.200.99	5.010,27	0,00	0,00	0,00		
TRIBUTO PROVINCIALE (TEFA)TASSA RIFIUTI -CAP. SPESA 9150/1							
9005.02	9.200.99	0,00	0,00	0,00	0,00		
TRIBUTO PROVINCIALE (TEFA) SU TARSU/TARES CAP. SPESA 9150/2							
TOTALI		8.198.001,48	525.077,03	9.944,13	515.132,90		

FORMULE APPLICATE PER IL CALCOLO DEI CAMPI

Campo1 = RiportoT
 Campo2 = AccertInsus
 Campo3 = MaMiER
 Campo4 = AccertInsus - MaMiER
 Campo5 =
 Campo6 =
 Campo1 = RiportoT
 Campo2 = AccertInsus
 Campo3 = MaMiER
 Campo4 = AccertInsus - MaMiER
 Campo5 =
 Campo6 =

RIACCERTAMENTO ORDINARIO

Capitolo Descrizione	Codice Bilancio	RESIDUI CONSERVATI	RESIDUI ELIMINATI				
		ATI	TI				
2.01 PERSONALE ORGANI ISTITUZIONALI : STIPENDI ED ALTRI ASSEGNI.	01.01-1.01	0,00	0,00				
2.02 ASSEGNI FAMILIARI	01.01-1.01	0,00	0,00				
2.04 COMPENSO LAVORO STRAORDINARIO PERSONALE ORGANI ISTITUZIONALI	01.01-1.01	1.354,44	0,00				
2.05 ONERI PREVIDENZIALI ASSISTENZIALI ASSICURATIVI OBBLIGATORI A CARICO ENTE PERSONALE ORGANI ISTITUZIONALI.	01.01-1.01	1.192,02	0,00				
6.01 MANUTENZIONE ORDINARIA BENI IMMOBILI CON I PROVENTI O.U.	01.01-1.03	63,37	148,49				
6.05 LIBRI, GIORNALI E RIVISTE	01.01-1.03	0,00	0,00				
6.06 F.P.V. MANUTENZIONE ORDINARIA BENI IMMOBILI CON I PROVENTI O.U.	01.01-1.10	0,00	0,00				
7.00 SPESE VARIE PER LA PRESIDENZA DEL CONSIGLIO COMUNALE: ACQUISTO DI BENI.	01.01-1.03	0,00	0,00				
8.00 SEGRETERIA DEL SINDACO:ALTRI BENI DI CONSUMO.	01.01-1.03	1.162,66	0,00				
8.01 SEGRETERIA DEL SINDACO:CARTA, CANCELLERIA E STAMPATI.	01.01-1.03	0,00	0,00				
14.01 INDENNITA' DI CARICA AL SINDACO EDAGLI ASSESSORI COMUNALI. ART. 82 COMMA 1 D.L. 267/2000.	01.01-1.03	8.492,11	0,00				
14.02 INDENNITA' DI PRESENZA AI CONSIGLIERI COM.LI PER LA PARTECIPAZIONE ALLE RIUNIONI DEL CONSIGLIO COMUNALEE DELLE COMMISSI	01.01-1.03	5.193,29	0,00				
14.04 RIMBORSO SPESE PER MISSIONI AL SINDACO E AGLI ASSESSORI	01.01-1.03	2.500,00	0,00				
14.05 RIMBORSO SPESE AI CONSIGLIERI COM.LI.	01.01-1.03	0,00	0,00				

RIACCERTAMENTO ORDINARIO

Capitolo Descrizione	Codice Bilancio	RESIDUI CONSERVATI	RESIDUI ELIMINATI				
16.01 RIMBORSO AI DATORI DI LAVORO DEGLIONERI PER PERMESSI RETRIBUITI ART. 80 D.L. 267/2000 CONSIGLIERI COM.LI.	01.01-1.03	3.000,00	0,00				
16.03 QUOTA ANNUALE INDENNITA' DI FINE MANDATO AL SINDACO. ART.10 D.L. 119/2000.	01.01-1.03	7.320,80	289,25				
16.05 INDENNITA' DI FINE MANDATO AL SINDACO AVANZO DI AMMINISTRAZIONE	01.01-1.03	7.669,40	0,00				
18.01 INDENNITA' DI CARICA PRESIDENTE DEL CONSIGLIO COMUNALE.	01.01-1.03	1.317,74	0,00				
18.02 SPESE PER LA PRESIDENZA DEL CONSIGLIO COMUNALE - PRESTAZIONI DI SERVIZIO.	01.01-1.03	0,00	0,00				
28.02 SPESE ASSICURAZIONE R.C.T./R.C.O. DEL COMUNE E AMMINISTRATORI, TUTELA LEGALE E INFORTUNI CUMULATIVA .	01.01-1.10	0,00	0,00				
28.03 SPESE DI ASS.NI:FRANCHIGIA	01.01-1.10	0,00	0,00				
28.06 SPESE ASSICURAZIONE PER INFORTUNI - KASCO- E TUTELA LEGALE PER DIPENDENTI E AMMINISTRATORI	01.01-1.10	0,00	0,00				
34.01 ORGANO DI REVISIONE ECONOMICA-FINANZIARIA: TRATTAMENTO ECONOMICO.	01.01-1.03	14.401,76	1.525,00				
34.02 ORGANO DI REVISIONE ECONOMICO FINANZIARIO RIMBORSO SPESE.	01.01-1.03	1.248,85	0,00				
38.00 SEGRETERIA DEL SINDACO:PRESTAZIONIDI SERVIZIO.	01.01-1.03	1.830,00	0,00				
39.00 CONSIGLIO COMUNALE - PRESTAZIONE DISERVIZIO.	01.01-1.03	1.170,60	0,00				
40.03 QUOTA SERVIZIO ANCITEL.	01.01-1.03	0,00	0,00				
42.00 PRESTAZIONI DI SERVIZIO PER MANUTENZIONI, RIPARAZIONE IMPIANTO DI REGISTRAZIONE DIBATTITI CONSILIARI, ECC.	01.01-1.03	0,00	0,00				
42.01 MANUTENZIONE ORDINARIA IMMOBILI CON I PROVENTI O.U.***	01.01-1.03	9.761,65	1.000,00				

RIACCERTAMENTO ORDINARIO

Capitolo	Codice Bilancio	RESIDUI CONSERVATI	RESIDUI ELIMINATI				
Descrizione		ATI	TI				
42.02 LUCE	01.01-1.03	1.277,87	0,00				
42.03 GAS	01.01-1.03	3.059,87	0,00				
42.04 MUNICIPIO: ACQUA	01.01-1.03	694,04	0,00				
42.10 SPESE PER LA TRASCRIZIONE DEI DIBATTITI DEL CONSIGLIO COM.LE.	01.01-1.03	4.663,10	0,00				
42.11 F.P.V. MANUTENZIONE ORDINARIA IMMOBILI CON I PROVENTI O.U.***	01.01-1.10	0,00	0,00				
42.13 MUNICIPIO:CANONE FOGNA	01.01-1.03	579,80	0,00				
43.00 RIMBORSO SPESE PER MISSIONI AL PERS.LE ORGANI ISTITUZIONALI.	01.01-1.03	0,00	0,00				
44.00 SPERE PER PULIZIA E LAVANDERIA	01.01-1.03	0,00	0,00				
45.00 PROGETTAZIONE ESECUTIVA ADEGUAMENTO PALAZZO MUNICIPALE CONTRIBUTO CITTA' METROPOLITANA	01.01-1.03	0,00	0,00				
50.02 ORGANI ISTITUZIONALI - ALTRE IMPOSTE E TASSE - IRAP PERSONALE	01.01-1.02	429,59	0,00				
50.03 ORGANI ISTITUZIONALI - ALTRE IMPOSTE E TASSE - IRAP AMMINISTRATORI.	01.01-1.02	1.275,00	0,00				
50.06 F.P.V. ORGANI ISTITUZIONALI - ALTRE IMPOSTE E TASSE - IRAP PERSONALE	01.01-1.10	0,00	0,00				
56.01 STIPENDI ED ALTRI ASSEGNI FISSI, ECC.PERS.-LE SEGRETERIA.	01.02-1.01	0,00	0,00				
56.02 STIPENDI ED ALTRI ASSEGNI AL PERSONALE A TEMPO DETERMINATO UFF.SEGRETERIA.	01.02-1.01	0,00	0,00				
56.03 PERSONALE SEGRETERIA:INDENNITA' DI RISULTATO E P.O.	01.02-1.01	0,00	0,00				
56.04 COMPENSO LAVORO STRAORDINARIO - PERSONALE SEGRETERIA GENERALE.	01.02-1.01	925,14	0,00				
56.05 ONERI PREV.LI,ASS.LI ED ASS.VI OBBLIGATORI A CARICO ENTE.SEGRETERIA GENERALE.	01.02-1.01	2.877,67	0,00				

RIACCERTAMENTO ORDINARIO

Capitolo Descrizione	Codice Bilancio	RESIDUI CONSERVATI	RESIDUI ELIMINATI				
56.06 Oneri prev.li, assistenziali ass.vi obbligatori a carico ente personale a tempo determinato	01.02-1.01	0,00	0,00				
56.07 STIPENDI PER INCARICO DI SUPPLENZA CONTINUATIVA AL SEGRETARIO.	01.02-1.01	0,00	0,00				
56.09 ONERI PER INCARICO DI SUPPLENZA CONTINUATIVA AL SEGRETARIO GENERALE	01.02-1.01	0,00	0,00				
56.10 ASSEGNI FAMILIARI	01.02-1.01	0,00	0,00				
56.11 F.P.V. STIPENDI ED ALTRI ASSEGNI FISSI, ECC.PERS.-LE SEGRETERIA.	01.02-1.10	0,00	0,00				
56.13 F.P.V. ONERI PREV.LI, ASS.LI ED ASS.VI OBBLIGATORI A CARICO ENTE.SEGRETERIA GENERALE.	01.02-1.10	0,00	0,00				
56.16 F.P.V. PERSONALE SEGRETERIA:INDENNITA' DI RISULTATO E P.O.	01.02-1.10	0,00	0,00				
56.17 F.P.V. Oneri prev.li, assistenziali ass.vi obbligatori a carico ente personale a tempo determinato	01.02-1.10	0,00	0,00				
57.00 RINNOVO CONTRATTUALE TRIENNIO 2016 - 2018	01.02-1.01	0,00	0,00				
58.01 STIPENDI ED ALTRI ASSEGNI FISSI PERSONALE III SETTORE	01.02-1.01	0,00	0,00				
58.02 A.N.F. PERSONALE III SETTORE	01.02-1.01	0,00	0,00				
58.03 PERSONALE III SETTORE - INDENNITA' P.O.	01.02-1.01	185,73	0,00				
58.04 PERSONALE III SETTORE:COMPENSO LAVORO STRAORDINARIO	01.02-1.01	934,51	0,00				
58.05 ONERI PREV.LI, ASS.LI OBBLIGATORI A CARICO ENTE PERSONALE III SETTORE	01.02-1.01	44,20	0,00				
58.06 F.P.V. PERSONALE III SETTORE - INDENNITA' P.O.	01.02-1.10	0,00	0,00				
58.07 F.P.V. ONERI PREV.LI, ASS.LI OBBLIGATORI A CARICO ENTE PERSONALE III SETTORE	01.02-1.10	0,00	0,00				

RIACCERTAMENTO ORDINARIO

Capitolo	Codice Bilancio	RESIDUI CONSERVATI	RESIDUI ELIMINATI				
Descrizione		ATI	TI				
69.00	01.02-1.01	0,00	0,00				
ONERI PREV.LI ASS.LI OBBLIGATORI A CARICO DELL'ENTE SU RINNOVO CONTRATTUALE TRIENNIO 2016 -2018							
76.00	01.02-1.03	0,00	0,00				
INTERVENTI PER MIGLIORAMENTO SICUREZZA E SALUTE DIPENDENTI SUI LUOGHI DI LAVORO.ACQUISTO BENI-							
82.01	01.02-1.03	1.301,30	0,00				
ACQUISTO MATERIALE INFORMATICO							
82.03	01.02-1.03	292,80	0,00				
ABBONAMENTI A PUBBLICAZIONI ONLINE.							
82.04	01.02-1.03	0,00	0,00				
GIORNALI							
82.05	01.02-1.03	0,00	0,00				
ALTRI MATERIALI DI CONSUMO.							
82.06	01.02-1.03	0,00	0,00				
CARTA CANCELLERIA E STAMPATI							
82.07	01.02-1.03	0,00	0,00				
PUBBLICAZIONI							
82.08	01.02-1.03	0,00	0,00				
SPESE PER ACQUISTO DI CARBURANTE ELUBRIFICANTI PER AUTOMEZZI IN DOTAZIONE AL SETTORE SEGRETERIA - AFFARI GENERALI.							
82.09	01.02-1.03	258,32	0,00				
SPESE PER ACQUISTO MATERIALE DI PULIZIA.							
92.00	01.02-1.03	0,00	0,00				
SPESE PER PUBBLICAZIONE BANDI							
94.00	01.02-1.03	0,00	0,00				
ACQUISTO BENI PER CONGRESSI, CONVEGNI, CELEBRAZIONI, ONORANZE, RICEVIMENTI, GEMELLAGGI, ECC. ORGANIZZATI DALL'ENTE.							
102.00	01.02-1.03	945,00	0,00				
COMUNICAZIONE ISTITUZIONALE: PRESTAZIONE DI SERVIZIO.							
102.01	01.02-1.03	597,80	0,00				
COMUNICAZIONI ISTITUZIONALI							
103.00	01.02-1.03	15.081,34	2.292,02				
SERVIZIO INFORMATICO COMUNALE: PRESTAZIONE DI SERVIZIO.							
105.00	01.02-1.03	0,00	0,00				
PERS.LE SPESE DIVERSE-ACCERTAMENTI SANITARI.							
106.01	01.02-1.03	1.733,83	0,00				
SPESE PER COMMISSIONI ESTERNE CONCORSI.PRESTAZIONI DI SERVIZIO.							

RIACCERTAMENTO ORDINARIO

Capitolo Descrizione	Codice Bilancio	RESIDUI CONSERVATI	RESIDUI ELIMINATI				
108.00 FORMAZIONE,AGGIORNAMENTO,RIQUALIFICAZIONE,QUALIFICAZIONE E SPECIALIZZAZIONE PROFESSIONALE DEL PERSONALE-PRESTAZIONE DI SERVIZIO	01.02-1.03	600,00	50,00				
108.01 FORMAZIONE PERSONALE ANTICORRUZIONE - DEROGA AL TETTO DELLA FORMAZIONE	01.02-1.03	5.000,00	0,00				
112.00 ONERI E SPESE VARIE PER PRESTAZIONI DI NATURA TECNICA PER LA GESTIONE DEL SISTEMA INFORMATICO AUTOMATIZZATO.	01.02-1.03	3.000,00	488,00				
114.00 MIGLIORAMENTO SICUREZZA E SALUTE LAVORATORI DIPENDENTI SUI LUOGHI DI LAVORO-PRESTAZIONI DI SERVIZI.	01.02-1.03	6.453,14	0,00				
118.03 SPESE PER POSTA, ECC.	01.02-1.03	0,00	0,00				
118.04 SPESE PER TELEFONO.	01.02-1.03	5.188,64	129,11				
118.05 SPESE PER COLLEGAMENTO ALLA RUPAR PUGLIA - LINEA DATI	01.02-1.03	26.449,72	0,00				
118.07 PULIZIA LOCALI - PRESTAZIONI DI SERVIZIO.	01.02-1.03	10.825,10	0,04				
120.00 SPESE PER AUTOVETTURA IN DOTAZIONE AL SETTORE SEGRETERIA- AFFARI GENERALI:SPESE PER MANUTENZIONE,RIPARAZIONI E PRESTAZIONI	01.02-1.03	0,00	198,12				
124.00 LITI,ARBITRAGGI,RISARCIMENTI,ECC.-PRESTAZIONI DI SERVIZIO.	01.02-1.03	23.934,20	8.896,32				
124.02 SPESE PER CONTENZIOSO TRIBUTARIO.	01.02-1.03	0,00	0,00				
124.03 F.P.V.LITI,ARBITRAGGI,RISARCIMENTI,ECC.-PRESTAZIONI DI SERVIZIO.	01.02-1.10	0,00	0,00				
126.00 FESTE NAZIONALI E SOLENNITA' CIVILI.	01.02-1.03	3,60	0,00				
129.00 ONERI E SPESE DIVERSE PER ATTIVITA' CONNESSA AL D.Lgs n.196/2003 in materia di privacy.	01.02-1.03	0,00	0,00				
132.01 RIMBORSO SPESE PER MISSIONI AL PERSONALE DELLA SEGRETERIA GENERALE.	01.02-1.03	0,00	0,00				

RIACCERTAMENTO ORDINARIO

Capitolo Descrizione	Codice Bilancio	RESIDUI CONSERVATI	RESIDUI ELIMINATI				
132.02 RIMBORSO SPESE AL PERSONALE DEL III SETTORE	01.02-1.03	0,00	0,00				
133.00 LICENZA D'USO PER SOFTWARE CONSERVAZIONE CONTRATTI, E SOFTWARE PROTOCOLLO DELIBERE	01.02-1.03	0,00	0,00				
134.00 CONTRIBUTI ANNUALI ANCI.	01.02-1.04	0,00	0,00				
135.00 QUOTA ASSOCIATIVA PATTO TERRITORIALE POLIS	01.02-1.04	5.000,00	5.694,55				
137.02 RIMBORSO SPESE DI TELEFONIA ALLA PROVINCIA PER IL CENTRO PER L'IMPIEGO	01.02-1.04	0,00	805,20				
137.04 TRASFERIMENTO PER ADESIONE CENTRALE UNICA DI COMMITTENZA	01.02-1.04	2.042,88	0,00				
139.00 BOLLI PER I MEZZI SEGRETERIA	01.02-1.02	0,00	0,00				
141.00 IMPOSTE E TASSE - IRAP - PERSONALE SEGRETERIA GENERALE	01.02-1.02	952,35	0,00				
141.01 SPESE PER IMPOSTA DI REGISTRAZIONE CONTRATTI E SENTENZE.	01.02-1.02	122,50	0,00				
141.02 PERSONALE SEGRETERIA A.T.D.IRAP	01.02-1.02	0,00	0,00				
141.03 IRAP PER INCARICO DI SUPPLENZA CONTINUATIVA AL SEGRETARIO GENERALE	01.02-1.02	0,00	0,00				
141.04 F.P.V. IMPOSTE E TASSE - IRAP - PERSONALE SEGRETERIA GENERALE	01.02-1.10	0,00	0,00				
141.06 IMPOSTE E TASSE - IRAP SU RINNOVO CONTRATTUALE TRIENNIO 2016 -2018	01.02-1.02	0,00	0,00				
141.07 IMPOSTE E TASSE IRAP PERSONALE III SETTORE	01.02-1.02	15,79	0,00				
141.08 F.P.V. IMPOSTE E TASSE IRAP PERSONALE III SETTORE	01.02-1.10	0,00	0,00				
142.00 SPESE DOVUTE PER RISARCIMENTI INDENNIZZI.	01.02-1.10	3.732,80	0,00				
142.01 F.P.V. SPESE DOVUTE PER RISARCIMENTI INDENNIZZI.	01.02-1.10	0,00	0,00				

RIACCERTAMENTO ORDINARIO

Capitolo Descrizione	Codice Bilancio	RESIDUI CONSERVATI	RESIDUI ELIMINATI				
145.00 SPESE DI SOCCOMBenZE IN LITI, ECC.	01.02-1.10	4.815,54	0,00				
145.01 RICONOSCIMENTO DEBITI FUORI BILANCIO AI SENSI DELL'ART. 194 COMMA 1, LETTERA A) ED E) DEL D.LGS. N.267/2000 ENTR.CORRENT	01.02-1.10	60.993,71	0,00				
145.03 RICONOSCIMENTO DEBITI FUORI BILANCIO SPESE LEGALI AVANZO DI AMMINISTRAZIONE	01.02-1.10	10.000,00	0,00				
145.04 ONERI STRAORDINARI PER CONSUMO GAS	01.02-1.03	77.122,00	0,00				
145.05 ONERI STRAORDINARI CONSUMO ENERGIA ELETTRICA	01.02-1.03	49.100,00	0,00				
146.01 STIPENDI ED ALTRI ASSEGNI FISSI ALPERS.LE FINANZIARIO	01.03-1.01	0,00	0,00				
146.02 ASSEGNI FAMILIARI	01.03-1.01	0,00	0,00				
146.03 PERSONALE FINANZIARIO:INDENNITA' DI RISULTATO E P.O.	01.03-1.01	44,72	0,00				
146.04 COMPENSO LAVORO STRAORDINARIO.PERS.LE FINANZIARIO.	01.03-1.01	1.236,01	0,00				
146.05 ONERI PREV.LI,ASS.LI ED ASS.VI OBBLIGATORI A CARICO DELL'ENTE.PERS.LEFINANZIARIO.	01.03-1.01	3.246,65	0,00				
146.09 F.P.V. ONERI PREV.LI,ASS.LI ED ASS.VI OBBLIGATORI A CARICO DELL'ENTE.PERS.LEFINANZIARIO.	01.03-1.10	0,00	0,00				
146.12 F.P.V. PERSONALE FINANZIARIO:INDENNITA' DI RISULTATO E P.O.	01.03-1.10	0,00	0,00				
148.00 UFFICIO PROVVEDITORATO-ECONOMA TO:ALTRI BENI DI CONSUMO	01.03-1.03	0,00	0,00				
148.03 Pubblicazioni	01.03-1.03	0,00	0,00				
148.04 CARTA, CANCELLERIA, STAMPATI, ECC.	01.03-1.03	0,00	0,00				
148.05 ACQUISTO PUBBLICAZIONI	01.03-1.03	0,00	0,00				
148.06 ACQUISTO PUBBLICAZIONI ON-LINE.	01.03-1.03	350,00	0,00				

RIACCERTAMENTO ORDINARIO

Capitolo	Codice Bilancio	RESIDUI CONSERVATI	RESIDUI ELIMINATI				
Descrizione		ATI	TI				
148.09	01.03-1.03	0,00	0,00				
MATERIALE INFORMATICO GESTIONE PERSONALE							
151.00	01.03-1.03	0,00	0,00				
COMPENSO COMPONENTI ESTERNI CONTROLLO ANALOGO							
151.01	01.03-1.03	3.604,34	0,24				
Compenso componenti unita' valutazione performance							
151.02	01.03-1.03	827,57	901,43				
RIMBORSO SPESE COMPONENTI UNITA' DI VALUTAZIONE PERFORMANCE.							
151.05	01.03-1.03	5.323,76	0,00				
COMPENSI COMPONENTI U.P.D.							
151.06	01.03-1.03	758,95	0,00				
RIMBORSO SPESE AI COMPONENTI UFFICIO PROCEDIMENTI DISCIPLINARI.							
152.03	01.03-1.03	97,10	12,94				
SPESE TELEFONICHE.							
152.07	01.03-1.03	194,60	0,00				
UFFICIO PROVVEDITORATO-ECONOMATO:MANUTENZIONE STRUMENTAZIONE INFORMATICA, RIGENERAZIONE TONER,ECC.							
152.08	01.03-1.03	4.339,12	0,00				
SERVIZIO AL PERSONALE - STIPENDI,ECC.							
152.10	01.03-1.03	0,00	0,00				
SERVIZIO DI MANUTENZIONE SOFTWARE DELLE PRESENZE DEL PERS.LE.							
153.00	01.03-1.03	4.544,00	0,00				
UFFICI FINANZIARI-PRESTAZIONE DI SERVIZIO.ASS.ZA INFORMATICA E MANUTENZIONE SOFTWARE,ECC..							
155.00	01.03-1.03	0,00	0,00				
GARE DI APPALTI E CONTRATTI - PRESTAZIONI DI SERVIZIO.							
156.00	01.03-1.03	16.472,85	0,00				
SERVIZIO DI TESORERIA E TENUTA CONTI CORRENTI POSTALI.							
159.00	01.03-1.03	22,40	0,00				
RIMBORSO SPESE PER MISSIONI AL PERS.LE DEL SERVIZIO FINANZIARIO.							
160.00	01.03-1.03	0,00	0,00				
SPESE PER ACQUISTO ANNUALE LICENZE SOFTWARE							
160.01	01.03-1.03	9.910,01	4.816,68				
NOLEGGI FOTOCOPIATICI							
160.02	01.03-1.03	6.344,00	0,00				
SPESE PER ACQUISTO ANNUALE LICENZE SOFTWARE I° SETTORE.							

RIACCERTAMENTO ORDINARIO

Capitolo	Codice Bilancio	RESIDUI CONSERVATI	RESIDUI ELIMINATI				
Descrizione		ATI	TI				
160.03	01.03-1.03	0,00	0,00				
SPESE PER ACQUISTO ANNUALE LICENZE SOFTWARE							
166.00	01.03-1.02	1.175,45	0,00				
SERVIZI FINANZIARI - IMPOSTE E TASSE - IRAP.							
166.02	01.03-1.10	0,00	0,00				
F.P.V. SERVIZI FINANZIARI - IMPOSTE E TASSE - IRAP.							
172.01	01.04-1.01	0,00	0,00				
STIPENDI ED ALTRI ASSEGNI FISSI PERS.LE FISCALE E TRIBUTARIO.							
172.05	01.04-1.01	404,60	0,00				
ONERI PREV.LE,ASS.LI ED ASS.VI OBBLIGATORI A CARICO ENTE - PERS.LE FISCALE E TRIBUTARIO.							
172.06	01.04-1.10	0,00	0,00				
F.P.V. ONERI PREV.LE,ASS.LI ED ASS.VI OBBLIGATORI A CARICO ENTE - PERS.LE FISCALE E TRIBUTARIO.							
174.04	01.04-1.03	2.764,42	0,00				
ACQUISTO SEGNALI PASSO CARRABILE CAP. E.745.							
174.06	01.04-1.03	0,00	0,00				
CARTA, CANCELLERIA E STAMPATI							
182.03	01.04-1.03	0,00	0,00				
SPESE PER NOTIFICA ATTI UFFICIO TRIBUTI - CAP. ENTRATA 730							
183.00	01.04-1.03	0,00	353,79				
NOTIFICA E SPEDIZIONE ATTI ACCERTAMENTI TRIBUTARI							
185.00	01.04-1.03	0,00	0,00				
SPESE PER GARE D'APPALTO E CONTRATTI.							
186.00	01.04-1.03	8.568,54	0,00				
ATTIVITA' DI LIQUIDAZIONE, ACCERTAMENTO E RISCOSSIONE TRIBUTI MINORI PRESTAZIONI DI SERVIZIO.							
187.00	01.04-1.03	0,00	0,00				
RIMBORSO SPESE PER MISSIONI AL PERS.LE FISCALE E TRIBUTARIO.							
189.00	01.04-1.03	0,00	0,00				
RECUPERO RISORSE FISCALI E FINANZIARIE: PRESTAZIONI DI SERVIZIO CAP. E.742/7							
190.00	01.04-1.03	8.205,86	0,00				
RISCOSSIONE DEI TRIBUTI COM.LI.PRESTAZIONI DI SERVIZIO.							
192.00	01.04-1.03	4.803,75	0,00				
ACQUISTO LICENZA D'USO SOFTWARE GESTIONE TRIBUTI.							
195.00	01.04-1.04	0,00	0,00				
QUOTA ASSOCIATIVA A.N.U.T.E.L.							

RIACCERTAMENTO ORDINARIO

Capitolo Descrizione	Codice Bilancio	RESIDUI CONSERVATI	RESIDUI ELIMINATI				
198.00 INTERESSI PASSIVI DI TRIBUTI DA RIMBORSARE.	01.04-1.07	1.149,84	1.926,58				
200.00 IMPOSTE E TASSE - IRAP - PERSONALE FISCALE E TRIBUTARIO	01.04-1.02	334,04	0,00				
200.01 F.P.V. IMPOSTE E TASSE - IRAP - PERSONALE FISCALE E TRIBUTARIO	01.04-1.10	0,00	0,00				
202.00 RIMBORSI TRIBUTI COM.LI.	01.04-1.09	10.721,78	0,00				
202.01 QUOTE INESIGIBILI.	01.04-1.09	0,00	0,00				
202.02 TRIBUTI NON DOVUTI.	01.04-1.09	0,00	17.400,00				
202.03 ALTRI RIMBORSI DI TRIBUTI ED ENTRATE EXTRATRIBUTARIE.	01.04-1.09	1.078,69	1.341,72				
208.01 MANUTENZIONE ORDINARIA BENI IMMOBILI CON I PROVENTI O.U..	01.05-1.03	713,34	1.314,17				
208.02 ACQUISTO ESTINTORI.	01.05-1.03	0,00	0,00				
218.00 OROLOGI PUBBLICI-MANUTENZIONE IMPIANTO.	01.05-1.03	0,00	0,00				
224.01 MANUTENZIONE ORDINARIA IMMOBILI CON I PROVENTI O.U..	01.05-1.03	6.613,15	0,00				
224.02 MANUTENZIONE ORDINARIA ESTINTORI E MANUTENZIONE ORDINARIA IMPIANTI ANTINCENDI-PRESTAZIONE DI SERVIZIO.OO.UU.	01.05-1.03	17.572,13	0,01				
224.03 PATRIMONIO:TELEFONO	01.05-1.03	296,91	26,50				
224.04 PATRIMONIO COM.LE:LUCE	01.05-1.03	759,87	122,00				
224.05 SPESE PER ONERI CONDOMINIALI.	01.05-1.03	1.315,97	12,01				
224.06 ASSICURAZIONI IMMOBILI COM.LI.	01.05-1.10	0,00	0,00				
224.08 GAS	01.05-1.03	242,84	0,00				
224.09 PATRIMONIO DISPONIBILE: ACQUA	01.05-1.03	516,00	0,00				
224.13 PATRIMONIO DISPONIBILE:CANONE FOGNA	01.05-1.03	215,23	0,00				

RIACCERTAMENTO ORDINARIO

Capitolo	Codice Bilancio	RESIDUI CONSERVATI	RESIDUI ELIMINATI				
Descrizione		ATI	TI				
225.00	01.05-1.03	22.057,06	0,00				
VIGILANZA NOTTURNA - PRESTAZIONE DI SERVIZIO.							
226.00	01.05-1.03	0,00	0,00				
PROGETTAZIONE ESECUTIVA PER VALORIZZAZIONE PALAZZO DELL'ERBA CITTA' METROPOLITANA CAP. ENTRATA 252/1							
227.00	01.05-1.03	3.054,64	0,00				
SPESE PER IL MONITORAGGIO DEL TERRITORIO.ART.208 PROVENTI CONTRAVVENZIONALI.							
228.01	01.05-1.03	10.086,96	0,00				
Spese per accatastamento immobiliare comunali - prestazione di servizio con i proventi O.U.							
228.02	01.05-1.10	0,00	0,00				
F.P.V. Spese per accatastamento immobiliare comunali - prestazione di servizio con i proventi O.U.							
232.00	01.05-1.07	0,00	0,00				
INTERESSI PASSIVI ED ONERI SU MUTUI.-CASSA DD.PP.							
232.01	01.05-1.07	0,00	0,00				
INTERESSI PASSIVI ED ONERI SU MUTUI.CASSA RURALE ED ARTIGIANA.							
240.01	01.06-1.01	0,00	0,00				
STIPENDI ED ALTRI ASSEGNI FISSI PERS.LE UFFICIO TECNICO VI SERVIZIO.							
240.02	01.06-1.01	0,00	0,00				
EMOLUMENTI PER PERSONALE TRASFERITO PER FUNZIONI DELEGATE DALLA REGIONE (POLLICELLI) CAP. ENTRATA 240.							
240.03	01.06-1.01	0,00	0,00				
SETTORE VI°ASSEGNI FAMILIARI							
240.04	01.06-1.01	0,00	0,00				
COMPENSO LAVORO STRAORDINARIO.PERS.LE UFFICIO TECNICO(VI SERVIZIO)							
240.05	01.06-1.01	238,00	0,00				
ONERI PREV.LI,ASS.LI ED ASS.VI OBBLIGATORI A CARICO ENTE.PERS.LE UFFICIO TECNICO(VI SERVIZIO.)							
240.06	01.06-1.01	0,00	0,00				
PERSONALE UFFICIO TECNICO:STIPENDI PER ASSUNZIONI A TEMPO DETERMINATO.							
240.07	01.06-1.01	0,00	0,00				
PERSONALE UFFICIO TECNICO:ONERI PER ASSUNZIONI A TEMPO DETERMINATO.							

RIACCERTAMENTO ORDINARIO

Capitolo	Codice Bilancio	RESIDUI CONSERVATI	RESIDUI ELIMINATI				
Descrizione		ATI	TI				
240.08 ONERI PREV.LI ASS.LI OBBLIGATORI A CARICO ENTE PERS.LE TRASFERITOPER FUNZIONI DELEGATE DALLA REG.(POLLIC.) CAP.E.240	01.06-1.01	0,00	0,00				
240.10 STIPENDI ED ALTRI ASSEGNI FISSI ALPERS.LE UFFICIO TECNICO(V SERVIZIO)	01.06-1.01	0,00	0,00				
240.11 ONERI PREV.LI,ASS.LI ED ASS.VI OBBLIGATORI A CARICO ENTE.PERS.LE UFFICIO TECNICO(V SERVIZIO).	01.06-1.01	274,91	0,00				
240.12 COMPENSO LAVORO STRAORDINARIO.PERS.LE UFF.TECNICO(V SERVIZIO)	01.06-1.01	335,67	0,00				
240.13 STIPENDI ED ALTRI ASSEGNI FISSI ALPERSONALE UFFICIO TECNICO(VII SERVIZIO).	01.06-1.01	0,00	0,00				
240.14 ONERI PREV.LI, ASS.LI ED ASS.VI OBBLIGATORI A CARICO DELL'ENTE PERSONALE UFFICIO TECNICO (VII SERVIZIO).	01.06-1.01	3.103,48	0,00				
240.15 COMPENSO LAVORO STRAORDINARIO PERSONALE UFFICIO TECNICO (VII SERVIZIO)	01.06-1.01	90,65	0,00				
240.16 ASSEGNI NUCLEO FAMILIARE PERSONALE U.T.C. A TEMPO DETERMINATO	01.06-1.01	0,00	0,00				
240.17 STIPENDI ED ALTRI FISSI PERSONALE EX ART.110 TUEL 267/20000.	01.06-1.01	0,00	0,00				
240.18 ONERI PERSONALE EX ART.110 TUEL 267/2000	01.06-1.01	115,50	0,00				
240.22 F.P.V. ONERI PREV.LI,ASS.LI ED ASS.VI OBBLIGATORI A CARICO ENTE.PERS.LE UFFICIO TECNICO(VI SERVIZIO.)	01.06-1.10	0,00	0,00				
240.23 F.P.V. ONERI PREV.LI ASS,LI, ECC OBBLIGATORI A CARICO ENTE PERS.LE TRASFERITOPER FUNZIONI DELEGATE DALLA REGIONE(POLLICE	01.06-1.10	0,00	0,00				
240.25 F.P.V. ONERI PREV.LI,ASS.LI ED ASS.VI OBBLIGATORI A CARICO ENTE.PERS.LE UFFICIO TECNICO(V SERVIZIO).	01.06-1.10	0,00	0,00				

RIACCERTAMENTO ORDINARIO

Capitolo Descrizione	Codice Bilancio	RESIDUI CONSERVATI	RESIDUI ELIMINATI				
240.28 F.P.V. ONERI PREV.LI, ASS.LI ED ASS.VI OBBLIGATORI A CARICO DELL'ENTE PERSONALE UFFICIO TECNICO (VII SERVIZIO).	01.06-1.10	0,00	0,00				
240.33 PERSONALE SETTORE VI° INDENNITA' DI RISULTATO E P.O.	01.06-1.01	0,00	0,00				
240.34 PERSONALE SETTORE V°:INDENNITA' DI RISULTATO E P.O.	01.06-1.01	155,07	0,00				
240.35 PERSONALE SETTORE VII°:INDENNITA' DI RISULTATO E P.O.	01.06-1.01	183,44	0,00				
240.41 F.P.V. PERSONALE SETTORE VI°: INDENNITA' DI RISULTATO E P.O.	01.06-1.10	0,00	0,00				
240.42 F.P.V. PERSONALE SETTORE V°:INDENNITA' DI RISULTATO E P.O.	01.06-1.10	0,00	0,00				
240.43 F.P.V. PERSONALE SETTORE VII°:INDENNITA' DI RISULTATO E P.O.	01.06-1.10	0,00	0,00				
244.02 PUBBLICAZIONI	01.06-1.03	0,00	0,00				
244.03 CARTA, CANCELLERIA, STAMPATI.	01.06-1.03	0,00	0,00				
244.05 MATERIALE INFORMATICO	01.06-1.03	0,00	0,00				
244.08 CARBURANTE E LUBRIFICANTI	01.06-1.03	0,00	0,00				
244.09 CARTA, STAMPATI,CANCELLERIA	01.06-1.03	0,00	0,00				
244.10 SPESE PER ACQUISTO MODULISTICA PRATICHE EDILIZIE E MANUTENZIONE SOFTWARE SIT,OUTSORCING, E PIC CAP. ENTRATA 404/6	01.06-1.03	10.000,00	0,20				
244.11 SERVIZIO DI MANUTENZ. E AGGIORNAMENTO DEL SIT, SUAP, SERVIZI CARTOGRAFICI CONNESSI. - PRESTAZIONE DI SERVIZIO O.U.	01.06-1.03	1.201,12	325,80				
246.00 NOLO ATTREZZATURE U.T.C. CAP. ENTRATA 743.01	01.03-1.03	539,24	0,00				
246.01 F.P.V. NOLO ATTREZZATURE U.T.C. CAP. ENTRATA 743.01	01.03-1.10	0,00	0,00				
250.07 SPESE DIVERSE	01.06-1.03	294,00	0,00				

RIACCERTAMENTO ORDINARIO

Capitolo	Codice Bilancio	RESIDUI CONSERVATI	RESIDUI ELIMINATI				
Descrizione		ATI	TI				
250.09	01.06-1.03	0,00	0,00				
SPESE PER NOTIFICA ATTI U.T.C. V SERVIZIO (CAP.ENTRATA 732)							
252.00	01.06-1.03	0,00	0,00				
SPESE PROGETTAZIONE FONDO ROTAZIONE CITTA' METROPOLITANA CAP. E.205							
253.00	01.06-1.03	5.132,54	0,00				
SPESE PER PRESTAZIONI CON CONVENZIONI(VI SETTORE).							
254.00	01.06-1.03	109.076,00	1.220,00				
STUDI.PROGETTAZIONI,DIREZ.LAVORI E COLLAUDI A MEZZO DI PROFESSIONISTI ESTERNI.							
254.01	01.06-1.03	42.234,42	0,00				
STUDI PROGETTAZIONI, DIREZIONE LAVORI E COLLAUDI A MEZZO PROFESSIONISTI ESTERNI.							
254.05	01.06-1.10	0,00	0,00				
F.P.V. STUDI,PROGETTAZIONI,DIREZ.LAVORI E COLLAUDI A MEZZO DI PROFESSIONISTI ESTERNI.							
254.06	01.06-1.10	0,00	0,00				
F.P.V. STUDI PROGETTAZIONI, DIREZIONE LAVORI E COLLAUDI A MEZZO PROFESSIONISTI ESTERNI.							
254.07	01.06-1.10	0,00	0,00				
F.P.V. STUDI, PROGETTAZIONI, DIREZIONE LAVORI "AMBIENTE"							
255.00	01.06-1.03	39.650,00	0,00				
PREDISPOSIZIONE ATTI E DOC.PER ATTIVITA' DI TRASFORMAZ.DI DIRITTO DI SUPERFICIE IN DIRITTO DI PROPRIETA'.E.587.							
259.00	01.06-1.03	679,90	0,00				
SPESE DIVERSE							
259.01	01.06-1.03	0,00	0,00				
SPESE PER PUBBLICAZIONI GARE D'APPALTO U.T.C. V°SETTORE.							
260.00	01.06-1.03	0,00	0,00				
RIMBORSO SPESE PER MISSIONI AL PERS.LE UFF.TECNICO(VI SERVIZIO)							
262.00	01.06-1.03	0,00	0,00				
RIMBORSO SPESE PER MISSIONI AL PERSONALE UFFICIO TECNICO(VII SERVIZIO)							
262.01	01.06-1.03	0,00	0,00				
ACQUISTO SOFTWARE PROVENTI O.U.							
262.02	01.06-1.03	1.342,00	0,00				
ACQUISTO SOFTWARE PER IL SUAP							
262.03	01.06-1.10	0,00	0,00				
F.P.V. ACQUISTO SOFTWARE PROVENTI O.U.							

RIACCERTAMENTO ORDINARIO

Capitolo	Codice Bilancio	RESIDUI CONSERVATI	RESIDUI ELIMINATI				
Descrizione		ATI	TI				
263.00	01.06-1.04	16.371,26	0,00				
RESTITUZIONE ONERI DI URBANIZZAZIONE CON I PROVENTI OO.UU.							
263.01	01.06-1.04	0,00	0,00				
PIANO STRATEGICO "VALLE D'ITRIA" DAL MARE AI TRULLI - QUOTA DI COFINANZIAMENTO.							
265.00	01.06-1.02	0,00	0,00				
IRAP PERSONALE EX ART.110 TUEL 267/2000							
265.02	01.06-1.10	0,00	0,00				
F.P.V. IRAP PERSONALE EX ART.110 TUEL 267/2000							
266.00	01.06-1.02	550,80	0,00				
IMPOSTE E TASSE - IRAP - PERSONALE UTC							
266.01	01.06-1.10	0,00	0,00				
F.P.V. IMPOSTE E TASSE - IRAP - PERSONALE UTC							
267.00	01.06-1.02	0,00	0,00				
IMPOSTE E TASSE - IRAP PERSONALE A TEMPO DETERMINATO UFFICIO TECNICO.							
269.00	01.06-1.02	219,35	0,00				
IRAP PER PERSONALE TRASFERITO PER FUNZIONI DELEGATE DALLA REGIONE (POLLICELLI) CAP. E.240							
269.01	01.06-1.10	0,00	0,00				
F.P.V. IRAP PER PERSONALE TRASFERITO PER FUNZIONI DELEGATE DALLA REGIONE (POLLICELLI) CAP. E.240							
270.00	01.07-1.02	113,87	0,00				
BOLLI PER I MEZZI U.T.C.							
272.00	01.07-1.01	0,00	0,00				
STIPENDI ED ALTRI ASSEGNI FISSI AL PERSONALE ANAGRAFE E STATO CIVILE TEMPO DETERMINATO.							
272.01	01.07-1.01	0,00	0,00				
STIPENDI ED ALTRI ASSEGNI FISSI PERSONALE ANAGRAFE E STATO CIVILE.							
272.02	01.07-1.01	510,02	0,00				
RILEVAZIONI STATISTICHE DISPOSTE DALL'ISTAT (CAP. ENTRATA 741).							
272.03	01.07-1.01	108,48	0,00				
ONERI PREV.LI ASSISTENZIALI E ASS.VI X ISTAT.cap. entrata 741							
272.04	01.07-1.01	0,00	0,00				
Assegni familiari							

RIACCERTAMENTO ORDINARIO

Capitolo Descrizione	Codice Bilancio	RESIDUI CONSERVATI	RESIDUI ELIMINATI				
272.05 ONERI PREVIDENZIALI ASSISTENZIALI E ASSICURATIVI OBBLIGATORI A CARICO ENTE-PERS.LE ANAGRAFE E STATO CIVILE.	01.07-1.01	1.194,38	0,00				
272.07 COMPENSO LAVORO STRAORDINARIO PER CONSULTAZIONI ELETTORALI. AMMINISTRATIVE	01.07-1.01	0,00	0,00				
272.08 ONERI PREV.LI,ASS.LI, ASS.VI CONSULTAZIONI ELETTORALI. AMMINISTRATIVE	01.07-1.01	0,00	0,00				
272.13 F.P.V. ONERI PREVIDENZIALI ASSISTENZIALI E ASSICURATIVI OBBLIGATORI A CARICO ENTE-PERS.LE ANAGRAFE E STATO CIVILE.	01.07-1.10	0,00	0,00				
272.14 REFERENDUM: LAVORO STRAORDINARIO AL PERSONALE	01.07-1.01	0,00	0,00				
272.15 REFERENDUM:ONERI A CARICO DELL'ENTE	01.07-1.01	0,00	0,00				
272.16 ELEZIONI POLITICHE:COMPENSO LAVORO STRAORDINARIO	01.07-1.01	0,00	0,00				
272.17 ELEZIONI POLITICHE: ONERI A CARICO ENTE	01.07-1.01	0,00	0,00				
274.00 ONERI PREVIDENZ. ASSISTENZ. E ASSICURATIVI OBBLIGATORI A CARICO ENTE-PERS.LE ANAGRAFE E STATO CIVILE A TEMPO DETERMINATO	01.07-1.01	0,00	0,00				
274.03 UFF. ANAGRAFE E STATO CIVILE:GIORNALI E RIVISTE	01.07-1.03	0,00	0,00				
274.04 STAMPATI,CARTE D'IDENTITA', CANCELLERIA.	01.07-1.03	600,24	0,00				
274.07 ELEZIONI AMMINISTRATIVE:ACQUISTO DI BENI.	01.07-1.03	0,00	0,00				
274.10 REFERENDUM:ACQUISTO BENI	01.07-1.03	0,00	0,00				
274.11 ELEZIONI POLITICHE:ACQUISTO BENI	01.07-1.03	0,00	0,00				
274.12 ACQUISTI SOFTWARE UFFICIO ANAGRAFE	01.07-1.03	0,00	0,00				

RIACCERTAMENTO ORDINARIO

Capitolo Descrizione	Codice Bilancio	RESIDUI CONSERVATI	RESIDUI ELIMINATI				
275.00 ASSISTENZA E MANUTENZIONE SOFTWARE IN DOTAZIONE AGLI UFFICI DEMOGRAFICI.	01.07-1.03	1.021,65	0,00				
276.00 RIMBORSO SPESE MISSIONI - COMPONENTI UFFICIO ELETTORALE CENTRALE	01.07-1.03	0,00	0,00				
280.01 ELEZIONI AMMINISTRATIVE: PRESTAZIONI DI SERVIZIO.	01.07-1.03	0,00	0,00				
280.03 SPESE DIVERSE (RILEGATURA REGISTRI DI STATO CIVILE ED ELETTORALE).	01.07-1.03	0,00	0,00				
282.01 REFERENDUM: PRESTAZIONI DI SERVIZIO	01.07-1.03	0,00	0,00				
282.02 REFERENDUM POPOLARE : NOLEGGIO SOFTWARE	01.07-1.03	0,00	0,00				
282.03 ELEZIONI POLITICHE: PRESTAZIONI DI SERVIZIO	01.07-1.03	0,00	0,00				
282.04 ELEZIONI AMM.VE: NOLEGGIO SOFTWARE	01.07-1.03	0,00	0,00				
282.05 ELEZIONI POLITICHE: NOLEGGIO SOFTWARE	01.07-1.03	0,00	0,00				
288.00 COMMISSIONE ELETTORALE CIRCONDARIALE - SPESE.	01.07-1.03	882,31	0,00				
295.00 RIMBORSO SPESE PER MISSIONI AL PERS.LE ANAGRAFE E STATO CIVILE.	01.07-1.03	22,40	0,00				
296.00 RIMBORSO SPESE PER MISSIONI AL PERS.LE UFF.ELETTORALE.	01.07-1.03	0,00	0,00				
299.00 CONTRIBUTI ASSOCIATIVI ANUSCA	01.07-1.04	0,00	0,00				
300.00 IRAP SU COMPENSO AL PERSONALE LAVORO STRAORDINARIO PER CONSULTAZIONI AMMINISTRATIVE	01.07-1.02	0,00	0,00				
301.00 ELEZIONI POLITICHE: IRAP	01.07-1.02	0,00	0,00				
301.01 REFERENDUM: IRAP	01.07-1.02	0,00	249,52				
302.00 IMPOSTE E TASSE RELATIVE AI SERVIZI DEMOGRAFICI - IRAP.	01.07-1.02	433,69	0,00				

RIACCERTAMENTO ORDINARIO

Capitolo	Codice Bilancio	RESIDUI CONSERVATI	RESIDUI ELIMINATI				
Descrizione		ATI	TI				
302.01	01.07-1.02	38,74	0,00				
ISTAT- IRAP CAP. ENTRATA 741							
302.02	01.07-1.10	0,00	0,00				
F.P.V. IMPOSTE E TASSE RELATIVE AI SERVIZI DEMOGRAFICI - IRAP.							
305.00	01.07-1.02	0,00	0,00				
IMPOSTE E TASSE RELATIVE AI SERVIZI DEMOGRAFICI A TEMPO DETERMINATO - IRAP.							
322.01	01.11-1.01	3.700,00	0,00				
TRATTAMENTO ECONOMICO ACCESSORIO PERSONALE ORGANI ISTITUZIONALI							
322.02	01.11-1.01	11.196,11	0,00				
TRATTAMENTO ECONOMICO ACCESSORIO PERSONALE SEGRETERIA GENERALE							
322.03	01.11-1.01	11.960,90	0,00				
TRATTAMENTO ECONOMICO ACCESSORIO PERSONALE SERVIZIO FINANZIARIO							
322.04	01.11-1.01	1.700,00	0,00				
TRATTAMENTO ECONOMICO ACCESSORIO PERSONALE TRIBUTI							
322.05	01.11-1.01	1.000,00	0,00				
TRATTAMENTO ECONOMICO ACCESSORIO PERSONALE U.T.C. VI SERVIZIO.							
322.06	01.11-1.01	1.000,00	0,00				
TRATTAMENTO ECONOMICO ACCESSORIO PERSONALE U.T.C. V SERVIZIO.							
322.07	01.11-1.01	5.102,21	0,00				
TRATTAMENTO ECONOMICO ACCESSORIO PERSONALE ANAGRAFE							
322.08	01.11-1.01	42.331,96	0,00				
TRATTAMENTO ECONOMICO ACCESSORIO PERSONALE VIGILI URBANI							
322.09	01.11-1.01	1.000,00	0,00				
TRATTAMENTO ECONOMICO ACCESSORIO PERSONALE ASSISTENZA SCOLASTICA							
322.10	01.11-1.01	0,00	0,00				
TRATTAMENTO ECONOMICO ACCESSORIO PERSONALE III SETTORE							
322.11	01.11-1.01	1.000,00	0,00				
TRATTAMENTO ECONOMICO ACCESSORIO PERSONALE MANIFESTAZIONI DIVERSE							
322.15	01.11-1.01	10.700,00	0,00				
TRATTAMENTO ECONOMICO ACCESSORIO PERSONALE ASSISTENZA E BENEFICIENZA							

RIACCERTAMENTO ORDINARIO

Capitolo	Codice Bilancio	RESIDUI CONSERVATI	RESIDUI ELIMINATI				
Descrizione		ATI	TI				
322.18 TRATTAMENTO ECONOMICO ACCESSORIO PERSONALE CIMITERO	01.11-1.01	241,00	0,00				
322.19 TRATTAMENTO ECONOMICO ACCESSORIO PERSONALE BIBLIOTECA	01.11-1.01	700,00	0,00				
322.20 COMPENSI INCENTIVANTI AL PERSONALE UFFICIO TRIBUTI PER RECUPERI DI IMPOSTA - ART 59 1º COMMA LETT P) D.LGS 446/97	01.11-1.01	2.760,72	0,00				
322.21 TRATTAMENTO ECONOMICO ACCESSORIO PERSONALE TRASFERITO DALLA REGIONE PUGLIA PER FUNZIONI DELEGATE.(POLLICELLI) CAP. E.240	01.11-1.01	0,00	0,00				
322.23 TRATTAMENTO ECONOMICO ACCESSORIO PERSONALE UFFICIO TECNICO (VII SERVIZIO).	01.11-1.01	4.141,50	0,00				
322.24 LAVORO STRAORDINARIO VIGILI URBANI PER EVENTI STRAORDINARI IMPREVEDIBILI ART.39 CONTRATTO C.C.N.L.15.9.2000.	01.11-1.01	0,00	0,00				
322.25 F.P.V. TRATTAMENTO ECONOMICO ACCESSORIO PERSONALE SEGRETARIA GENERALE	01.11-1.10	0,00	0,00				
322.26 F.P.V. TRATTAMENTO ECONOMICO ACCESSORIO PERSONALE SERVIZIO FINANZIARIO	01.11-1.10	0,00	0,00				
322.27 F.P.V. TRATTAMENTO ECONOMICO ACCESSORIO PERSONALE TRIBUTI	01.11-1.10	0,00	0,00				
322.28 F.P.V. TRATTAMENTO ECONOMICO ACCESSORIO PERSONALE U.T.C. VI SERVIZIO.	01.11-1.10	0,00	0,00				
322.29 F.P.V. TRATTAMENTO ECONOMICO ACCESSORIO PERSONALE U.T.C. V SERVIZIO.	01.11-1.10	0,00	0,00				
322.30 F.P.V. TRATTAMENTO ECONOMICO ACCESSORIO PERSONALE ANAGRAFE	01.11-1.10	0,00	0,00				
322.31 F.P.V. TRATTAMENTO ECONOMICO ACCESSORIO PERSONALE VIGILI URBANI	01.11-1.10	0,00	0,00				

RIACCERTAMENTO ORDINARIO

Capitolo Descrizione	Codice Bilancio	RESIDUI CONSERVATI	RESIDUI ELIMINATI				
322.32 F.P.V. TRATTAMENTO ECONOMICO ACCESSORIO PERSONALE ASSISTENZA SCOLASTICA	01.11-1.10	0,00	0,00				
322.34 F.P.V. TRATTAMENTO ECONOMICO ACCESSORIO PERSONALE MANIFESTAZIONI DIVERSE	01.11-1.10	0,00	0,00				
322.35 F.P.V. TRATTAMENTO ECONOMICO ACCESSORIO PERSONALE ASSISTENZA E BENEFICIENZA	01.11-1.10	0,00	0,00				
322.36 F.P.V. TRATTAMENTO ECONOMICO ACCESSORIO PERSONALE CIMITERO	01.11-1.10	0,00	0,00				
322.37 F.P.V. TRATTAMENTO ECONOMICO ACCESSORIO PERSONALE TRASFERITO DALLA REGIONE PUGLIA PER FUNZIONI DELEGATE.(POLLICELLI) CAP	01.11-1.10	0,00	0,00				
322.38 F.P.V. TRATTAMENTO ECONOMICO ACCESSORIO PERSONALE UFFICIO TECNICO (VII SERVIZIO).	01.11-1.10	0,00	0,00				
322.41 F.P.V. TRATTAMENTO ECONOMICO ACCESSORIO PERSONALE ORGANI ISTITUZIONALI	01.11-1.10	0,00	0,00				
322.42 F.P.V. TRATTAMENTO ECONOMICO ACCESSORIO PERSONALE III SETTORE	01.11-1.10	0,00	0,00				
322.43 F.P.V. TRATTAMENTO ECONOMICO ACCESSORIO PERSONALE BIBLIOTECA	01.11-1.10	0,00	0,00				
326.00 ONERI PER APPLICAZIONE LEGGE 24/05/1970 N. 336	01.11-1.01	0,00	0,00				
326.01 F.P.V. ONERI PER APPLICAZIONE LEGGE 24/05/1970 N. 336	01.11-1.10	0,00	0,00				
328.00 QUOTE DI PENSIONE AD ONERE RIPARTITO	01.11-1.01	0,00	0,00				
328.01 F.P.V. QUOTE DI PENSIONE AD ONERE RIPARTITO	01.11-1.10	0,00	0,00				
329.00 INDENNITA' DI MENSA	01.11-1.01	4.931,59	0,00				
334.00 PREMI ASSICURATIVI MEZZI COMUNALI ECC.	01.11-1.10	0,00	0,00				

RIACCERTAMENTO ORDINARIO

Capitolo Descrizione	Codice Bilancio	RESIDUI CONSERVATI	RESIDUI ELIMINATI				
350.00 IVA A DEBITO DEL COMUNE DA VERSARE ALL'ERARIO	01.11-1.10	0,00	0,00				
353.00 IMPOSTE E TASSE DIVERSE DELL'AMMINISTRAZIONE GENERALE	01.11-1.02	0,00	0,00				
357.00 FONDO CREDITI DUBBIA ESIGIBILITA'- SPESE CORRENTI.	20.02-1.10	0,00	0,00				
358.00 FONDO DI RISERVA	20.01-1.10	0,00	0,00				
368.00 COSTITUZIONE GIUDICE DI PACE LEGGE N. 148/2011 - TRASFERIMENTI	02.01-1.04	19.435,00	0,00				
440.01 STIPENDI ED ALTRI ASSEGNI FISSI PERSONALE POLIZIA MUNICIPALE	03.01-1.01	0,00	0,00				
440.02 STIPENDI ED ALTRI ASSEGNI FISSI PER NUOVE ASSUNZIONI PERSONALE A TEMPO DETERMINATO UFFICIO P.M.	03.01-1.01	0,00	0,00				
440.03 ASSEGNI FAMILIARI	03.01-1.01	0,00	0,00				
440.04 COMPENSO LAVORO STRAORDINARIO PERSONALE P.M.	03.01-1.01	0,00	0,00				
440.05 ONERI PREVIDENZIALI ASSISTENZIALI ED ASSICURATIVI OBBLIGATORI A CARICO ENTE PERSONALE P.M.	03.01-1.01	10.848,02	0,00				
440.06 ONERI PREVIDENZIALI, ASS. LI, ASS. VI OBBLIGATORI PERSONALE A TEMPO DETERMINATO.	03.01-1.01	0,00	0,00				
440.09 PROGRAMMA DI PREVIDENZA INTEGRATIVA- FONDO PENSIONE A FAVORE DEI COMPONENTI DELLA POLIZIA MUNICIPALE ART.208	03.01-1.01	0,00	0,00				
440.10 STIPENDI ED ALTRI ASSEGNI FISSI III SETTORE	03.01-1.01	0,00	0,00				
440.11 ONERI PREVIDENZIALI, ASS. LI, ASS. VI OBBLIGATORI PERSONALE III SETTORE	03.01-1.01	0,00	0,00				
440.12 COMPENSO LAVORO STRAORDINARIO III SETTORE	03.01-1.01	0,00	0,00				
440.13 INDENNITA' P.O., ECC. AL RESPONSABILE III SETTORE	03.01-1.01	0,00	0,00				

RIACCERTAMENTO ORDINARIO

Capitolo Descrizione	Codice Bilancio	RESIDUI CONSERVATI	RESIDUI ELIMINATI				
440.16 F.P.V. ONERI PREVIDENZIALI ASSISTEN.LI EDASSICURATIVI OBBLIGATORI A CARICO ENTE PERSONALE P.M.	03.01-1.10	0,00	0,00				
440.18 F.P.V. ONERI PREVIDENZIALI,ASS.LI,ASS.VI OBBLIGATORI PERSONALE III SETTORE	03.01-1.10	0,00	0,00				
440.22 INDENNITA' P.O. PERSONALE III SETTORE	03.01-1.01	2.654,49	0,00				
440.23 F.P.V. INDENNITA' P.O. PERSONALE III SETTORE	03.01-1.10	0,00	0,00				
442.04 CARTA,CANCELLERIA,STAMPATI ED ALTRI MATERIALI DI CONSUMO.	03.01-1.03	0,00	99,90				
442.05 PUBBLICAZIONI	03.01-1.03	0,00	0,00				
442.07 EQUIPAGGIAMENTO VV.UU. art.208	03.01-1.03	0,00	0,00				
442.08 FUNZIONAMENTO MEZZI TECNICI SERVIZI DI POLIZIA STRADALE: ACQUISTO DI BENI.art.208	03.01-1.03	0,00	0,00				
442.09 MUNIZIONI	03.01-1.03	0,00	0,00				
442.10 CARBURANTI E LUBRIFICANTI.	03.01-1.03	1.611,95	0,00				
444.00 PROGETTI DI EDUCAZIONE STRADALE ART.208 ALTRI BENI DI CONSUMO	03.01-1.03	0,00	0,00				
445.00 SPESE PER APPALTI E CONTRATTI	03.01-1.03	0,00	0,00				
446.01 COMPILAZIONE MECCANOGRAFICA VERBALI DI CONTRAVVENZIONI E NOTIFICA VERBALI - ACQUISTO BENI. ART.208	03.01-1.03	1.830,00	0,00				
466.10 ACQUISTO MATERIALI E PRODOTTI PER USO VETERINARIO	03.01-1.03	0,00	0,00				
466.11 ACQUISTO ALTRI BENI E MATERIALI DI CONSUMO IN MATERIA DI RANDAGISMO	03.01-1.03	0,00	0,00				
468.03 SPESE TELEFONICHE	03.01-1.03	296,00	13,00				
468.06 PREVENZIONE DEL RANDAGISMO CANINO:PRESTAZIONI DI SERVIZIO	03.01-1.03	0,00	0,00				

RIACCERTAMENTO ORDINARIO

Capitolo	Codice Bilancio	RESIDUI CONSERVATI	RESIDUI ELIMINATI				
Descrizione		ATI	TI				
468.07	03.01-1.03	227,64	0,00				
INTERVENTI DI PRIMO SOCCORSO PER ANIMALI RANDAGI							
468.08	03.01-1.03	46.204,56	0,00				
PRESTAZIONI DI SERVIZIO PER LE SOSTE DEI CANI RANDAGI							
468.09	03.01-1.03	0,00	0,00				
CAMPAGNA DI STERILIZZAZIONI CANI PADRONALI ISCRITTI ALL'ANAGRAFE CANINA REG.LE:PRESTAZ. DI SERV.							
469.00	03.01-1.03	3.521,60	0,00				
NOTIFICA E SPEDIZIONI VERBALI VIOLAZIONI AL CODICE DELLA STRADA. CAP.E.729.							
470.01	03.01-1.03	825,66	0,00				
COMPILAZIONE MECCANOGRAFICA VERBALI DI CONTRAVVENZIONI - PRESTAZIONI DI SERVIZIO. ART.208							
472.00	03.01-1.03	0,00	0,00				
Progetti di educazione stradale art. 208							
473.00	03.01-1.03	183,00	0,00				
SPESE DIVERSE:PRESTAZIONI DI SERVIZIO							
473.01	03.01-1.03	0,00	0,00				
SERVIZIO DI DEPOSITERIA MEZZI SOTTOPOSTI A SEQUESTO, FERMO E CONFISCA AMMINISTRATIVA PER VIOLAZIONI AL C.D.S.							
484.01	03.01-1.03	1.186,03	0,00				
FUNZIONAMENTO E MANUTENZIONE MEZZI TECNICI SERVIZI DI POLIZIA STRADALE - PRESTAZIONI DI SERVIZIO. art.208							
487.00	03.01-1.03	1.310,00	0,00				
ADDESTRAMENTO AL MANEGGIO ARMI ART.208							
488.00	03.01-1.03	0,00	0,00				
RIMBORSO SPESE PER MISSIONI AL PERS.LE DELLA POLIZIA MUNICIPALE.							
488.01	03.01-1.03	0,00	0,00				
RIMBORSO SPESE PER MISSIONI AL PERSONALE DEL SETTORE III							
493.00	03.01-1.04	4.500,00	0,00				
COLLABORAZIONE ASS.NE VOLONTARIATO.-CONTRIBUTI.							
493.01	03.01-1.04	2.700,00	0,00				
CONTRIBUTI PER ADOZIONE CANI RANDAGI							
495.00	03.01-1.02	3.863,87	0,00				
IMPOSTE E TASSE - IRAP - PERSONALEP.M.							
495.01	03.01-1.10	0,00	0,00				
F.P.V. IMPOSTE E TASSE - IRAP - PERSONALEP.M.							

RIACCERTAMENTO ORDINARIO

Capitolo Descrizione	Codice Bilancio	RESIDUI CONSERVATI	RESIDUI ELIMINATI				
496.00 IMPOSTE E TASSE - IRAP PERSONALE A TEMPO DETERMINATO.	03.01-1.02	0,00	0,00				
497.00 IMPOSTE E TASSE IRAP III SETTORE	03.01-1.02	0,00	0,00				
498.00 BOLLI PER I MEZZI DELLA P.M.	03.01-1.02	41,96	0,00				
500.00 RIMBORSO SOMME ERRONEAMENTE VERSATE	03.01-1.10	622,54	0,00				
564.01 MANUTENZIONE ORDINARIA BENI IMMOBILI CON I PROVENTI O.U.***	04.01-1.03	309,39	0,00				
566.01 GESTIONE SCUOLE MATERNE:MANUTENZIONE ORDINARIA IMMOBILI CON I PROVENTI OO.UU.	04.01-1.03	6.422,40	0,00				
566.03 SPESE TELEFONICHE.	04.01-1.03	293,84	27,24				
566.05 SCUOLE MATERNE:ACQUA	04.01-1.03	2.037,68	0,00				
566.06 SCUOLA MATERNE:LUCE	04.01-1.03	3.674,26	0,00				
566.07 SCUOLE MATERNE : GAS	04.01-1.03	2.815,82	0,00				
566.08 SCUOLE MATERNE: SPESE CONDOMINIALI	04.01-1.03	3.231,58	142,50				
566.11 SCUOLE MATERNE:CANONE DI FOGNATURA	04.01-1.03	1.417,52	0,00				
568.00 CANONI DI LOCAZIONI DI IMMOBILI.	04.01-1.03	0,00	0,00				
569.00 SPESE PER REGISTRAZIONE CONTRATTI DI LOCAZIONE.	04.01-1.02	206,50	0,00				
579.00 GESTIONE ASILO NIDO CAP.ENTRATA 200/4	04.01-1.04	0,00	0,00				
579.01 GESTIONE ASILO NIDO: QUOTA A CARICO COMUNE	04.01-1.04	0,00	0,00				
582.01 MANUTENZIONE ORDINARIA BENI IMMOBILI CON I PROVENTI O.U.**	04.02-1.03	1.268,80	0,00				
582.04 COMBUSTIBILE.	04.02-1.03	3.944,09	0,00				
582.05 ACQUISTO DI BENI.	04.02-1.03	0,00	0,00				

RIACCERTAMENTO ORDINARIO

Capitolo Descrizione	Codice Bilancio	RESIDUI CONSERVATI	RESIDUI ELIMINATI				
584.00 FORNITURA GRATUITA DI LIBRI SCOLASTICI AGLI ALUNNI-ACQUISTO.	04.02-1.03	15.002,39	0,00				
592.01 MANUTENZIONE ORDINARIA IMMOBILI CON I PROVENTI OO.UU..	04.02-1.03	11.253,40	0,00				
592.03 SPESE TELEFONICHE.	04.02-1.03	600,00	1,50				
592.04 LUCE	04.02-1.03	3.275,36	0,00				
592.06 SCUOLA ELEMENTARE:GAS	04.02-1.03	6.640,45	0,00				
592.07 SCUOLE ELEMENTARI.ACQUA	04.02-1.03	1.777,53	0,00				
592.11 SCUOLE ELEMENTARI: CANONE FOGNA	04.02-1.03	1.347,48	0,00				
593.00 CONTRIBUTI DAL MIUR PER INDAGINI STRUTTURALI SC.ELEMENTARE (CAP. E. 105)	04.02-1.03	0,00	0,00				
606.00 CONTRIBUTI SCUOLE ELEMENTARI	04.02-1.04	4.000,00	0,00				
616.01 MANUTENZIONE ORDINARIA BENI IMMOBILI CON I PROVENTI. O.U.***	04.02-1.03	500,00	815,99				
618.01 MANUTENZIONE ORDINARIA IMMOBILI CON I PROVENTI O.U.***	04.02-1.03	2.586,60	0,00				
618.03 SPESE TELEFONICHE	04.02-1.03	410,09	4,50				
618.04 LUCE	04.02-1.03	1.948,73	0,00				
618.06 SCUOLA MEDIA:GAS	04.02-1.03	3.154,41	0,00				
619.00 SCUOLE MEDIE:CANONE ACQUA	04.02-1.03	1.322,91	0,00				
619.01 SCUOLE MEDIE:CANONE FOGNA	04.02-1.03	2.321,33	0,00				
620.00 CONTRIBUTO DEL MIUR PER INDAGINI STRUTTURALI SC. MEDIA CAP. ENTRATA 105	04.02-1.03	0,00	0,00				
623.01 FORNITURA LIBRI DL 488/98 ART.27 SCUOLE 1°E 2°GRADO CAP. 100/8 CONTRIB. STATALE	04.02-1.04	21.642,84	0,00				
623.02 FORNITURA LIBRI -CONTRIBUTO STATALE AVANZO DI AMMINISTRAZIONE	04.02-1.04	0,00	0,00				

RIACCERTAMENTO ORDINARIO

Capitolo Descrizione	Codice Bilancio	RESIDUI CONSERVATI	RESIDUI ELIMINATI				
624.00 INTERVENTI VARI PER GARANTIRE IL DIRITTO ALLO STUDIO	04.02-1.04	0,00	0,00				
638.01 STIPENDI ED ALTRI ASSEGNI FISSI PERSONALE ASSISTENZA SCOLASTICA	04.05-1.01	0,00	0,00				
638.03 PERSONALE II SETTORE:INDENNITA' DI RISULTATO E P.O.	04.05-1.01	30,42	0,00				
638.04 COMPENSO LAVORO STRAORDINARIO PERSONALE ASSISTENZA SCOLASTICA	04.05-1.01	953,07	0,00				
638.05 ONERI PREVIDENZIALI, ASSISTENZIALIE ASSICURATIVI OBBLIGATORI A CARICO -PERSONALE ASSISTENZA SCOLASTICA	04.05-1.01	824,80	0,00				
638.08 F.P.V. ONERI PREVIDENZIALI, ASSISTENZIALIE ASSICURATIVI OBBLIGATORI A CARICO -PERSONALE ASSISTENZA SCOLASTICA	04.05-1.10	0,00	0,00				
638.11 F.P.V. PERSONALE II SETTORE:INDENNITA' DI RISULTATO E P.O.	04.05-1.10	0,00	0,00				
644.11 COLONIE MINORI -GIOCHI E VARI -ACQUISTO BENI (SERVIZIO RILEVANTE AI FINI IVA).	04.05-1.03	0,00	0,00				
654.07 MENSE SCOLASTICHE - PRESTAZIONI DISERVIZIO:SPESE DIVERSE CON CONTRIBUTO REGIONALE 2010 CAP. ENTRATA 138****	04.05-1.03	39.258,00	0,00				
656.07 TRASPORTI SCOLASTICI - PRESTAZ.DI SERVIZIO:SPESE DIVERSE CONTRIBUTO REGIONALE - CAP.ENTRATA 138 ****.	04.05-1.03	0,00	0,00				
658.07 SOGGIORNO CLIMATICO PER MINORI. PRESTAZIONE DI SERVIZI (SERVIZIO RILEVANTE AI FINI IVA).	04.05-1.03	0,00	0,00				
664.00 UFFICIO SCUOLA:SPESE PER GARE DI APPALTO E CONTRATTI	04.05-1.03	30,00	0,00				
666.00 TRASPORTI SCOLASTICI EFFETTUATI DATERZI -PRESTAZIONE DI SERVIZI (SERVIZIO RILEVANTE AI FINI IVA).	04.05-1.03	39.538,40	0,00				
667.00 INTERVENTI VARI LEGGE REGIONALE 42/80	04.05-1.03	4.073,00	0,00				

RIACCERTAMENTO ORDINARIO

Capitolo	Codice Bilancio	RESIDUI CONSERVATI	RESIDUI ELIMINATI				
Descrizione		ATI	TI				
671.00	04.05-1.03	51.796,97	0,00				
SPESE DIVERSE PER MENSE SCOLASTICHE EFFETTUATE DA TERZI -PRESTAZIONE DI SERVIZIO.(SERVIZIO RILEVANTE AI FINI IVA).							
678.00	04.05-1.04	0,00	0,00				
UNIVERSITA' E ALTRI ISTITUTI DI ISTRUZIONE SUPERIORE							
689.00	04.05-1.02	343,81	0,00				
IMPOSTE E TASSE - IRAP - PERSONALE ASSISTENZA SCOLASTICA							
689.01	04.05-1.10	0,00	0,00				
F.P.V. IMPOSTE E TASSE - IRAP - PERSONALE ASSISTENZA SCOLASTICA							
712.01	05.01-1.01	0,00	0,00				
STIPENDI ED ALTRI ASSEGNI FISSI AL PERSONALE BIBLIOTECA							
712.05	05.01-1.01	0,00	0,00				
ONERI PREVIDENZIALI, ASSISTENZIALI E ASSICURATIVI OBBLIGATORI A CARICO ENTE-PERSONALE BIBLIOTECA							
712.06	05.01-1.10	0,00	0,00				
F.P.V. ONERI PREVIDENZIALI, ASSISTENZIALI E ASSICURATIVI OBBLIGATORI A CARICO ENTE-PERSONALE BIBLIOTECA							
714.01	05.01-1.03	1.192,12	0,01				
MANUTENZIONE ORDINARIA BENI IMMOBILI. CON I PROVENTI OO.UU.***							
714.03	05.01-1.03	500,00	0,00				
ACQUISTO DI GIORNALI, RIVISTE E LIBRI.							
716.01	05.01-1.03	600,00	0,00				
MANUTENZIONE ORDINARIA IMMOBILI CON I PROVENTI O.U.****							
716.03	05.01-1.03	300,00	0,00				
SPESE TELEFONICHE.							
716.04	05.01-1.03	468,39	30,08				
BIBLIOTECA COMUNALE:LUCE.							
716.05	05.01-1.03	0,00	0,00				
GESTIONE BIBLIOTECHE, MUSEI, MONUMENTI-PRESTAZIONI DI SERVIZIO -RISTAMPA FOGLI PER CASTELLANA							
716.06	05.01-1.03	317,03	0,00				
BIBLIOTECA COMUNALE:GAS							
716.07	05.01-1.03	127,98	0,00				
BIBLIOTECA COMUNALE:ACQUA							
716.11	05.01-1.03	129,40	0,00				
BIBLIOTECA:CANONE FOGNA							

RIACCERTAMENTO ORDINARIO

Capitolo Descrizione	Codice Bilancio	RESIDUI CONSERVATI	RESIDUI ELIMINATI				
717.00 TRASFERIMENTO BIBLIOTECA VITERBO	05.01-1.03	21.400,00	0,00				
718.00 PROGETTAZIONE ESECUTIVA VALORIZZAZIONE BIBLIOTECA COM.LE- CONTRIBUTO CITTA' METROPOLITANA	05.01-1.03	0,00	0,00				
722.01 ADESIONE POLO SBN	05.01-1.04	0,00	0,00				
726.00 IMPOSTE E TASSE - IRAP - PERSONALEBIBLIOTECA	05.01-1.02	0,00	0,00				
726.02 F.P.V. IMPOSTE E TASSE - IRAP - PERSONALEBIBLIOTECA	05.01-1.10	0,00	0,00				
737.00 CONTRIBUTI AL COMITATO FESTE PATRONALI.	05.02-1.04	21.000,00	0,00				
738.00 CONGRESSI, CONVEGNI, MOSTRE, CON FERENZE E MANIFESTAZIONI CULTURALI ORGANIZZATE DAL COMUNE -ACQUISTO DI BENI	05.02-1.03	0,00	0,00				
743.00 ACQUISTO DI PUBBLICAZIONI DI PROMOZIONE E VALORIZZAZIONE CULTURALE DEL TERRITORIO	05.02-1.03	0,00	0,00				
748.00 RASSEGNA BOCCARDI - PRESTAZIONI DI SERVIZI	05.02-1.03	100,00	0,00				
750.02 CONVENZIONE CON IL TEATRO	05.02-1.03	0,00	0,00				
751.00 REALIZZAZIONE DEL CATALOGO MONOGRAFICO DELL'ARTISTA CASTELLANESE.	05.02-1.03	0,00	0,00				
755.00 MANIFESTAZIONI NATALIZIE: COMUNICAZIONE E PROMOZIONE	05.02-1.03	14.572,90	0,00				
756.00 MANIFESTAZIONI VARIE: SPESE PER SUPPORTO LOGISTICO, ECC.	05.02-1.03	3.337,76	0,00				
756.01 PROGETTO CROSSING-ARTS - COOFINANZIAMENTO COMUNALE	05.02-1.03	17.263,00	0,00				
756.02 MANIFESTAZIONI VARIE: SPESE PER SIAE	05.02-1.03	5.308,56	0,00				
757.00 TRASFERIMENTO ALLA SOCITA' GROTTE PROGETTO CROSSING ARTS CAP. E. 144	05.02-1.04	153.000,00	0,00				

RIACCERTAMENTO ORDINARIO

Capitolo Descrizione	Codice Bilancio	RESIDUI CONSERVATI	RESIDUI ELIMINATI				
757.01 Manifestaz., spettacoli, culturali di tradizione popolare- Contrib. Enti vari cap. entrata 207/2	05.02-1.04	0,00	0,00				
757.02 SAN LEO MUSIC FEST:TRASFERIMENTI	05.02-1.04	8.053,00	0,00				
757.03 TRASFERIMENTI AD ASSOCIAZIONI PROGETTO CROSSING ARTS CAP. ENTRATA 144	05.02-1.04	50.000,00	0,00				
760.00 ENTI TEATRALI, ISTITUTI, ASSOCIAZ., COMITATI PER FINALITA' CULTURALI, RELIGIOSE E VARIE - COMPARTECIPAZ.ALLE SPESE.	05.02-1.04	36.200,00	0,00				
765.00 ADESIONE ALLA FONDAZIONE DI VAGNO	05.02-1.04	800,00	0,00				
766.00 BANDO APULIA FILM COMMISSION CONTRIBUTO REG.LE E SPONSORIZZAZIONI ENTRATA 146	05.02-1.04	0,00	0,00				
766.01 QUOTA ANNUALE A FONDAZIONE APULIA FILM COMMISSION	05.02-1.04	0,00	0,00				
767.00 P.O.FESR 2007-2013 SPETTACOLO HELLIN THE CAVE - CONTRIBUTO REGIONALE /STATALE (CAP.ENTRATA 143).	05.02-1.04	113.200,00	0,00				
767.01 P.O.FESR 2007-2013 SPETTACOLO HELLIN THE CAVE - COFINANZIAMENTO COMUNALE TRASFERIMENTO.L.R-6/2004	05.02-1.04	0,00	0,00				
769.00 MADRELINGUA	05.02-1.04	2.000,00	0,00				
770.00 CONTRIBUTO ANNUALE ADESIONE AL POLO SBN TERRA DI BARI.	05.02-1.04	0,00	0,00				
813.00 MANUTENZIONE ORDINARIA STADIO COMUNALE -ACQUISTO DI BENI CON I PROVENTI O.U.***(SERVIZIO RILEVANTE AI FINI IVA).	06.02-1.03	0,00	0,00				
818.00 GESTIONE PALESTRE.ACQUISTO DI BENI (SERVIZIO RILEVANTE AI FINI DELL'I.V.A.)	06.02-1.03	0,00	0,00				
818.01 GESTIONE PALESTRE:ACQUISTO PRODOTTI IGIENICO SANITARI	06.02-1.03	0,00	0,00				

RIACCERTAMENTO ORDINARIO

Capitolo	Codice Bilancio	RESIDUI CONSERVATI	RESIDUI ELIMINATI				
Descrizione		ATI	TI				
819.00 MANUTENZIONE ORDINARIA ALTRI IMPIANTI SPORTIVI CON I PROVENTI O.U.***	06.02-1.03	0,00	0,00				
822.04 GESTIONE PALESTRE : LUCE	06.02-1.03	874,57	0,00				
822.05 GESTIONE PALESTRE: GAS	06.02-1.03	1.866,24	0,00				
822.06 PALAZZETTO DELLO SPORT ED ALTRI IMPIANTI SPORTIVI:LUCE	06.02-1.03	9.142,76	0,00				
822.07 PALAZZETTO DELLO SPORT ED ALTRI IMPIANTI SPORTIVI:GAS	06.02-1.03	10.011,34	0,00				
822.08 IMPIANTI SPORTIVI:ACQUA	06.02-1.03	2.500,00	0,00				
822.11 IMPIANTI SPORTIVI:CANONE FOGNA	06.02-1.03	2.477,96	0,00				
831.00 MANUTENZIONE ORDINARIA ALTRI IMPIANTI SPORTIVI -PRESTAZIONI DI SERVIZIO CON I PROVENTI O.U.	06.02-1.03	597,80	22.913,06				
833.01 GESTIONE IN USO DEL CAMPO SPORTIVOEX CAP.821.(servizio rilevante ai fini IVA).	06.02-1.04	3.881,25	0,00				
833.02 Gestione campo di calcio zona 167	06.02-1.04	4.422,50	0,00				
836.01 INTERESSI PASSIVI ED ONERI SU MUTUI - ISTITUTO CREDITO SPORTIVO	06.02-1.07	0,00	0,00				
844.01 STIPENDI ED ALTRI ASSEGNI FISSI - PERSONALE MANIFESTAZIONI DIVERSE	06.02-1.01	0,00	0,00				
844.05 ONERI PREVIDENZIALI ASSISTENZIALI ED ASSICURATIVI OBBLIGATORI A CARICO ENTE - PERS.MANIFESTAZIONI DIVERSE	06.02-1.01	238,00	0,00				
844.07 F.P.V. ONERI PREVIDENZIALI ASSISTENZIALI ED ASSICURATIVI OBBLIGATORI A CARICO ENTE - PERS.MANIFESTAZIONI DIVERSE	06.02-1.10	0,00	0,00				
848.00 PROMOZIONE,MANIFESTAZIONI E DIFFUSIONE DELLO SPORT - ACQUISTO BENI	06.02-1.03	400,00	0,00				
852.00 PROMOZIONE,MANIFESTAZIONI E DIFFUSIONE DELLO SPORT - PRESTAZIONI DI SERVIZIO. CAP. E.200/00	06.02-1.03	200,00	0,00				

RIACCERTAMENTO ORDINARIO

Capitolo	Codice Bilancio	RESIDUI CONSERVATI	RESIDUI ELIMINATI				
Descrizione		ATI	TI				
852.01 PROMOZIONE MANIFESTAZIONI E DIFFUSIONE DELLO SPORT-PRESTAZIONI DI SERVIZIO-CAP. E.200/00	06.02-1.03	0,00	0,00				
862.00 IMPOSTE E TASSE - IRAP - PERSONALEMANIFESTAZIONI DIVERSE	06.02-1.02	85,00	0,00				
862.01 F.P.V. IMPOSTE E TASSE - IRAP - PERSONALEMANIFESTAZIONI DIVERSE	06.02-1.10	0,00	0,00				
878.00 CONTRIB.REG. PER ORGANIZZ. INIZIATIVE DI OSPITALITA' DI GIORNALISTI EVENTO WDM OPINION LEADERS. (CAP. E.145).	07.01-1.03	0,00	0,00				
878.02 CONTRIB.REG.LE PER ORGANIZZAZ. INIZIATIVE DI OSPITALITA' DI GIORNALISTI E OPINION LEDERS.(CAP. E. 145/2)	07.01-1.03	1.450,00	0,00				
879.00 REALIZZAZIONE SERVIZI TECNOLOGICI SMART CITY "IL COMUNE IN PIAZZA" - CONTRIBUTO CITTA' METROPOLITANA	07.01-1.03	9.386,00	0,00				
909.00 CONSORZIO INTERCOMUNALE DI PROMOZIONE TURISTICA.QUOTA DI PERTINENZA DI QUESTO COMUNE PER PARTECIPAZIONE AL CONSORZIO.	07.01-1.04	20.000,00	0,00				
920.00 INTERVENTI NEL CAMPO TURISTICO.ACQUISTO BENI.	07.01-1.03	4,28	0,00				
922.00 INTERVENTI NEL CAMPO TURISTICO - PRESTAZIONE DI SERVIZI.	07.01-1.03	894,06	0,00				
923.00 ESTATE NELLA CITTA' DELLE GROTT ED ALTRE INIZIATIVE - PRESTAZIONI DISERVIZIO	07.01-1.03	1.302,00	0,00				
923.01 ESTATE NELLA CITTA' DELLE GROTTE ED ALTRE INIZIATIVE: PRESTAZIONE DI SERVIZIO - CAP.E.147/1 E 207/1	07.01-1.03	0,00	0,00				
923.02 ESTATE NELLA CITTA' DELLE GROTT - PRESTAZIONI DI SERVIZIO CAP ENTRATA 201 E 201/1	07.01-1.03	0,00	0,00				
923.04 ENTRATE DA SPONSORIZZAZIONI - PRESTAZIONI DI SERVIZIO CAP. ENTRATA 201/2 E 201/3	07.01-1.03	0,00	0,00				

RIACCERTAMENTO ORDINARIO

Capitolo Descrizione	Codice Bilancio	RESIDUI CONSERVATI	RESIDUI ELIMINATI				
923.06 ESTATE 2016 - COMPARTICIPAZIONE GROTTE DI CASTELLANA CAP. ENTRATA 207/3	07.01-1.03	0,00	0,00				
928.00 ESTATE NELLA CITTA' DELLE GROTTA ED ALTRE INIZIATIVE- COMPARTICIPAZIONE ALLE SPESE.cap. entrata 201/6	05.02-1.04	97,00	0,00				
957.00 QUOTA ASSOCIATIVA PER "ASSOCIAZIONE NAZIONALE CITTA' DELLE GROTTA"	07.01-1.03	0,00	0,00				
957.02 QUOTA ASSOCIATIVA EUROPEAN DESTINATION EXCELLENCE NETWORK	07.01-1.03	0,00	0,00				
958.00 NATALE NELLA CITTA' DELLE GROTTA CONTRIBUTI CAP E.201/7	07.01-1.04	0,00	0,00				
958.01 MANUTENZIONE ORDINARIA STRADE COM.LI CON I PROVENTI OO.UU.	08.01-1.03	6.586,58	0,00				
959.01 MANUTENZIONE ORDINARIA STRADE COM.LI URBANE - ACQUISTO DI BENI.OO.UU.****	08.01-1.03	1.714,33	0,00				
964.00 SEGNALETICA STRADALE - ACQUISTO DI BENI - ART 208	08.01-1.03	0,00	0,00				
967.00 RIMOZIONE NEVE DALL'ABITATO: ACQUISTO BENI	08.01-1.03	0,00	0,00				
974.06 SINISTRI STADALI: PRESTAZIONE DI SERVIZIO CAP. E.744	08.01-1.03	0,00	0,00				
974.07 RIPRISTINO SEGNALETICA STRADALE CAP. ENTRARA 742/4	08.01-1.03	0,00	0,00				
976.03 MANUTENZIONE ORDINARIA STRADE COM.LI EXTRAURBANE.CON I PROVENTI OO.UU.***	08.01-1.03	0,00	36,60				
977.02 MANUTENZIONE DELLE STRADE.PRESTAZIONE DI SERVIZIO.PROVENTI OO.UU..	08.01-1.03	35.955,20	0,00				
978.01 GESTIONE PARCHIMETRI:PRESTAZIONI DI SERVIZIO.	08.01-1.03	5.593,78	0,00				
978.02 SERVIZIO PARCHIMETRI: PRESTAZIONE DI SERVIZIO.	08.01-1.03	17.148,86	5.854,61				

RIACCERTAMENTO ORDINARIO

Capitolo Descrizione	Codice Bilancio	RESIDUI CONSERVATI	RESIDUI ELIMINATI				
982.01 SEGNALETICA STRADALE - PRESTAZIONI DI SERVIZIO - ART 208	08.01-1.03	2.745,00	2.640,00				
988.00 RIMOZIONE NEVE DALL'ABITATO - PRESTAZIONE DI SERVIZI-	08.01-1.03	0,00	0,00				
991.00 CANONE ALLE FERROVIE DEL SUD EST E ALLA PROVINCIA PER ATTRAVERSAMENTO.	08.01-1.03	891,65	0,00				
991.01 CANONE FERROVIA SUD-EST	08.01-1.03	0,00	0,00				
998.00 INTERESSI PASSIVI ED ONERI SU MUTUO FLESSIBILE DI € 1,8 MILIONI - CASSA DD.PP.	08.01-1.07	0,00	0,00				
1014.00 CONSUMO DI ENERGIA ELETTRICA PER LA PUBBLICA ILLUMINAZIONE, ECC. - PRESTAZIONE DI SERVIZIO.	08.02-1.03	78.318,93	10,00				
1016.00 GESTIONE E MANUTENZIONE IMPIANTI -PRESTAZIONE DI SERVIZI	08.02-1.03	21.111,49	0,00				
1018.00 RESTITUZIONE SOMME ALLA REGIONE POR PUGLIA 2000/06. AVANZO DERIVANTE DA TRASFERIMENTI REG.LI	08.02-1.04	0,00	0,00				
1025.00 ATTIVAZIONE SERVIZIO PUBBLICO BUS CITTADINO:PRESTAZIONI DI SERVIZIO.	08.02-1.03	161,83	0,00				
1025.01 CONTRIBUTO REGIONALE PER SERVIZIO TRASPORTO URBANO CAP. ENTRATA 155.	08.02-1.03	103.203,64	0,00				
1046.00 MANUTENZIONE DI OPERE IDRAULICHE EDI NAVIGAZ.INTERNA.CONTRIBUTI.	08.02-1.04	0,00	0,00				
1049.00 OPERE MANUTENZIONE PORTI.TRASFERIMENTI.	08.02-1.04	130,51	0,00				
1090.07 SPESE DIVERSE.	09.01-1.03	0,00	0,00				
1091.00 CONTRIBUTO REGIONALE PER PROGETTAZIONE DI RECUPERO CAVA POZZO CUCU' CAP. EN. 156	09.01-1.03	20.000,00	0,00				
1093.00 COMMISSIONE PAESAGGISTICA	09.01-1.03	8.025,67	384,30				

RIACCERTAMENTO ORDINARIO

Capitolo Descrizione	Codice Bilancio	RESIDUI CONSERVATI	RESIDUI ELIMINATI				
1094.00 ASSISTENZA AL RUP- PRATICHE PAESAGGISTICHE SISTEMA INFORMATICO REGIONALE, COMUNALE, ECC.	09.01-1.03	3.000,00	0,00				
1125.00 TRASFERIMENTO IACP PER SFITTANZE E MESSA IN SICUREZZA ALLOGGI POPOLARI ARCA	09.02-1.04	0,00	0,00				
1164.07 PROTEZIONE CIVILE:ACQUISTO DI BENI.	09.02-1.10	0,00	0,00				
1164.08 SPESE PER INTERVENTI - SERVIZI DI PROTEZIONE CIVILE.	09.02-1.03	6.550,00	0,00				
1165.00 AGGIORNAMENTO PIANO DI PROTEZIONE CIVILE	09.02-1.03	0,00	0,00				
1167.00 CONVENZIONI CON ASSOCIAZIONI AMBIENTALISTE - TRASFERIMENTI	09.02-1.04	0,00	0,00				
1194.00 FONTANE E LAVatoi PUBBLICI,ACQUEDOTTI,FOGNATURE - ACQUISTO BENI.	09.06-1.03	0,00	0,00				
1208.02 FONTANE E LAVatoi PUBBLICI,ACQUEDOTTI E FOGNATURE - PRESTAZIONI DI SERVIZIO.	09.06-1.03	1.105,38	0,00				
1208.03 FONTANE E IDRANTI:ACQUA	09.06-1.03	2.592,36	0,00				
1208.04 MANUTENZIONE POZZETTI DI RACCOLTA FOGNA BIANCA CON I PROVENTI OO.UU.	09.06-1.03	0,00	0,00				
1208.11 FONTANE ED IDRANTI:CANONE FOGNA	09.06-1.03	1.662,89	0,00				
1221.00 MANUTENZIONE IMPIANTO DI SOLLEVAMENTO ACQUE REFLUE	09.04-1.03	0,00	0,00				
1227.00 CANONE ALL'E.A.A.P. PER UTENZE DI FOGNATURA.	09.06-1.03	213,53	0,00				
1228.00 SERVIZIO IDRICO INTEGRATO: QUOTA CONSORZIO (A.T.O. - PUGLIA)	09.06-1.04	5.802,00	0,00				
1232.00 INTERESSI PASSIVI ED ONERI FINANZIARI SU MUTUI - CASSA DD.PP.	09.06-1.07	0,00	0,00				

RIACCERTAMENTO ORDINARIO

Capitolo Descrizione	Codice Bilancio	RESIDUI CONSERVATI	RESIDUI ELIMINATI				
1232.01 INTERESSI PASSIVI ED ONERI FINANZIARI SU MUTUI - CASSA RURALE ED ARTIGIANA	09.06-1.07	0,00	0,00				
1272.00 SMALTIMENTO RIFIUTI TOSSICI-BONIFICA SITI INQUINATI.	09.03-1.03	2.806,00	773,25				
1272.03 INCARICO PROF.LE PER REDAZ.PIANO INDUSTRIALE RACCOLTA RIFIUTI, STUDIO PER TRASF.LATASSA A TARIFFA, CONTRATTO DI GESTIONE	09.03-1.03	0,00	0,00				
1273.00 RECUPERO E SMALTIMENTO CARCASSE ANIMALI.	09.03-1.03	1.413,05	0,00				
1274.00 SERVIZIO SMALTIMENTO RIFIUTI SOLIDI URBANI.CANONE DI APPALTO E CONFERIMENTO RIFIUTI IN STABILIMENTO.	09.03-1.03	995.900,23	0,00				
1278.00 TRASFERIMENTI ALLA MULTISERVIZI.	09.03-1.04	179.865,01	0,00				
1278.01 TRASFERIMENTO IVA COMPATTATORE	09.03-1.04	0,00	0,00				
1278.02 TRASFERIMENTO PER PRESTAZIONI ACCESSORIE	09.03-1.04	20.000,00	0,00				
1279.00 TRASFERIMENTO ALLA MULTISERVIZI PER INTERVENTI STRAORD. DI PULIZIA E RIMOZIONE DEI RIFIUTI SUI CIGLI STRADALI CAP E.203	09.03-1.04	0,00	0,00				
1280.00 QUOTA ANNUALE AGENZIA AGER PER IL SERVIZIO RIFIUTI	09.03-1.04	7.736,00	0,00				
1282.00 ADESIONE ATO PER GESTIONE RIFIUTI URBANI BACINO BA/5.	09.03-1.04	40.039,00	0,00				
1284.00 L.R. N.24/2012 PERIMETRAZIONE REGIONALE DEGLI AMBITI DI RACCOLTA OTTIMALE -ARO BA/6	09.03-1.04	10.000,00	0,00				
1292.00 TARI: SPESE PER RIDUZIONI ED ESENZIONI ART.1 CO. 660 L.147/2013.	09.03-1.09	0,00	0,00				
1300.01 MANUTENZIONE ORDINARIA BENI IMMOBILI CON I PROVENTI O.U..	09.05-1.03	887,17	1.000,00				
1302.01 GESTIONE AREE A VERDE.PRESTAZIONI DI SERVIZIO - PROVENTI OO.UU.	09.05-1.03	29.057,24	0,00				

RIACCERTAMENTO ORDINARIO

Capitolo Descrizione	Codice Bilancio	RESIDUI CONSERVATI	RESIDUI ELIMINATI				
1302.02 GESTIONE VERDE PUBBLICO - PRESTAZIONI DI SERVIZIO.	09.05-1.03	2.986,56	0,00				
1302.03 PULIZIA STRADE COMUNALI URBANE ED EXTRA URBANE:PRESTAZIONE DI SERVIZI	09.05-1.03	12.261,00	0,00				
1341.00 AFFIDO FAMILIARE-SPESE PER ASSICURAZIONE.	12.01-1.10	0,00	0,00				
1342.00 MINORI OGGETTO DI PROVVEDIMENTI AUTORITA' GIUDIZIARIA - RETTE AD ISTITUTI.	12.01-1.03	80.192,60	38.670,40				
1349.00 SOSTEGNO ECONOMICO ALLE MADRI IN DIFFICOLTA'.	12.01-1.04	0,00	0,00				
1349.01 MINORI OGGETTO PROVVEDIMENTO AUTORITA' GIUDIZIARIA-CONTRIBUTO ALLE FAMIGLIE AFFIDATARIE.	12.01-1.04	500,00	0,00				
1349.02 SOSTEGNO ALLE FAMIGLIE DI MINORI DIVERSAMENTE ABILI IN CONDIZIONI DI GRAVITA' - L.R. 16/87 EX CAP. 1442/1.	12.01-1.04	0,00	0,00				
1363.00 SPESE PER GLI AUTOMEZZI ADDETTI ALTRASPORTO SOCIALE SPESE PER CARBURANTE,LUBRIFICANTI.	12.02-1.03	946,53	0,00				
1363.01 AUTOMEZZI ADDETTI AL TRASPORTO SOCIALE	12.02-1.10	0,00	0,00				
1366.00 CANONE DI LOCAZIONE EX C.P.R..	12.02-1.03	3.152,00	0,00				
1367.02 EX C.P.R.:ACQUA	12.02-1.03	100,00	5,66				
1367.03 EX C.P.R.:CANONE FOGNA	12.02-1.03	80,00	0,00				
1382.00 SPESE PER APPALTI E CONTRATTI.	12.03-1.03	150,00	0,00				
1387.00 SPESE PER GLI AUTOMEZZI ADDETTI ALTRASPORTO SOCIALE MANUTENZIONE.	12.03-1.03	0,00	370,39				
1398.01 PERS.LE ASS.ZA E BENEFICENZA:STIPENDI ED ALTRI ASSEGNI FISSI AL PER.LE	12.04-1.01	0,00	0,00				
1398.02 Assegni Familiari	12.04-1.01	0,00	0,00				

RIACCERTAMENTO ORDINARIO

Capitolo	Codice Bilancio	RESIDUI CONSERVATI	RESIDUI ELIMINATI				
Descrizione		ATI	TI				
1398.03 STIPENDI ED ALTRI ASSEGNI FISSI PERSONALE ASSISTENZA E BENEFICENZA A TEMPO DETERMINATO.	12.04-1.01	0,00	0,00				
1398.05 PERS.LE ASS.ZA E BENEFICENZA:ONERIPREV.LI,ASS.LI ED ASS.VI OBBLIGATORI A CARICO DEL COMUNE	12.04-1.01	2.546,60	0,00				
1398.07 ONERI AL PERSONALE ASSISTENZA E BENEFICENZA A TEMPO DETERMINATO.	12.04-1.01	0,00	0,00				
1398.09 F.P.V. PERS.LE ASS.ZA E BENEFICENZA:ONERIPREV.LI,ASS.LI ED ASS.VI OBBLIGATORI A CARICO DEL COMUNE	12.04-1.10	0,00	0,00				
1398.10 ASSEGNI FAMILIARI PERSONALE A TEMPO DETERMINATO	12.04-1.01	0,00	0,00				
1400.00 CENTRO APERTO POLIVALENTE ANZIANI:CARTA CANCELLERIA E STAMPATI	12.04-1.03	0,00	0,00				
1400.03 CENTRO APERTO POLIVALENTE ANZIANI:GIORNALI E RIVISTE	12.04-1.03	0,00	0,00				
1400.07 CENTRO APERTO POLIVALENTE ANZIANI:ALTRI BENI DI CONSUMO.	12.04-1.03	0,00	0,00				
1409.00 GESTIONE BAGNI PUBBLICI:MANUTENZIONE ORDINARIA IMMOBILI-ACQUISTO BENICON I PROVENTI O.U..***	12.04-1.03	0,00	0,00				
1411.00 GESTIONE BAGNI PUBBLICI:ENERGIA ELETTRICA	12.04-1.03	156,75	0,00				
1411.01 BAGNI PUBBLICI:ACQUA	12.04-1.03	2.500,00	0,00				
1411.04 BAGNI PUBBLICI:CANONE FOGNA	12.04-1.03	1.038,17	0,00				
1412.01 CENTRO APERTO POLIVALENTE ANZIANI:LUCE.	12.04-1.03	596,97	0,00				
1412.03 C.A.P. SPESE CONDOMINIALI.	12.04-1.03	1.000,00	0,00				
1412.04 CENTRO APERTO POLIVALENTE ANZIANI:SPESE PER PRESTAZIONI.	12.04-1.03	0,00	0,00				

RIACCERTAMENTO ORDINARIO

Capitolo	Codice Bilancio	RESIDUI CONSERVATI	RESIDUI ELIMINATI				
Descrizione		ATI	TI				
1412.05 CENTRO APERTO POLIVALENTE ANZIANI:UNIVERSITA'III ETA',FESTA DELL'ANZIANO,ATTIVITA' RICREATIVE. CAP.E.738	12.04-1.03	13.764,78	0,00				
1412.06 SPESE PER SERVIZIO CIVICO - NONNI VIGILI	12.04-1.03	722,60	0,00				
1412.07 CENTRO POLIVALENTE ANZIANI:GAS.	12.04-1.03	358,67	0,00				
1412.08 C.A.P.:SPESE TELEFONICHE	12.04-1.03	313,39	0,00				
1412.10 PREMI DI ASSICURAZIONE ADDETTI AL SERVIZIO CIVILE	12.04-1.10	0,00	0,00				
1412.11 SPESE PER LA FESTADELL'ANZIANO-CONTRIB.C.R.A.-CAP.ENTRATA 739	12.04-1.03	0,00	0,00				
1414.00 RETTE DI RICOVERO DI ANZIANI ED INABILI IN CASE DI RIPOSO-PRESTAZIONE DI SERVIZI.	12.04-1.03	16.120,20	2.156,98				
1416.00 CENTRO INFORMAGIOVANI:TELEFONO	12.04-1.03	233,34	0,00				
1416.01 CENTRO INFORMAGIOVANI SPESE DIVERSE PRESTAZIONI DI SERVIZI.	12.04-1.03	5.831,23	0,00				
1417.04 INTERVENTI SOCIO-ASS.LI A FAVORE DI MINORI E DISABILI.	12.04-1.04	1.898,00	0,00				
1419.00 AFFIDAMENTO PROCEDURE CASE POPOLARI	12.04-1.03	0,00	0,00				
1424.00 SERVIZIO DI ASS.ZA DOMICILIARE(S.A.D.). CAP. ENTRATA 208 PER EURO 13.388,00	12.04-1.03	9.360,00	0,00				
1424.01 PROGETTO HELP ANZIANI.	12.04-1.04	10.329,14	0,00				
1425.00 PULIZIA BAGNI PUBBLICI-PRESTAZIONIDI SERVIZIO.	12.04-1.03	3.660,00	0,00				
1429.00 PERS.LE ASS.ZA E BENEFICENZA:RIMBORSO SPESE PER MISSIONI.	12.04-1.03	5,60	0,00				
1430.00 FONDO NAZIONALE PER IL SOSTEGNO ALLE ABITAZIONI:PRESTAZIONI DI SERVIZIO	12.04-1.03	610,00	0,00				
1434.00 SOSTEGNO ECONOMICO DI CONTRASTO ALLA POVERTA'.	12.04-1.04	15.140,00	1.080,00				

RIACCERTAMENTO ORDINARIO

Capitolo	Codice Bilancio	RESIDUI CONSERVATI	RESIDUI ELIMINATI				
Descrizione		ATI	TI				
1435.00	12.04-1.04	350,00	0,00				
PRESTAZIONI ASS.LI EX INAIL,EX ANMIL							
1437.00	12.04-1.04	0,00	0,00				
TRASFERIMENTO DEL CONTRIBUTO MINISTERIALE PEROGETTO SPRAR. CAP. ENTRATA 106							
1439.00	12.04-1.04	10.004,00	0,00				
FONDO NAZIONALE PER IL SOSTEGNO ALL'ACCESSO ALLE ABITAZIONI IN LOCAZIONE.QUOTA A CARICO COMUNE.							
1439.02	12.04-1.04	0,00	0,00				
CONTRIBUTO REGIONALE:MOROSITA' INCOLPEVOLE (cap. 174/1 entrata).							
1441.00	12.04-1.04	52.560,35	3.739,81				
FONDO NAZIONALE SOSTEGNO PER L'ACCESSO DELLE ABITAZIONI. DL 431/98CAP.ENTRATA 174.							
1442.00	12.04-1.04	189.594,99	0,00				
TRASFERIMENTO AL COMUNE DI PUTIGNANO COOFINANZIAMENTO ADESIONE PIANO DI ZONA PER FUNZIONAMENTO UFFICIO DI PIANO							
1458.00	12.04-1.03	13.306,00	3.196,00				
PROGETTO ACCOMPAGNAMENTO SOLIDALE, TRASP.DIVERSAMENTE ABILI C/O SC.SUPER- CENTRI DIURNI (CROCE ROSSA) PROG.ACQUATICITA'							
1461.00	12.04-1.04	9.832,00	0,00				
ULTERIORE COFINANZIAMENTO ADESIONE AL PIANO DI ZONA PER FUNZIONAM. UFF. DI PIANO							
1466.00	12.04-1.02	909,50	0,00				
IMPOSTE E TASSE - IRAP - PERSONALE ASSISTENZA E BENEFICENZA							
1466.01	12.04-1.02	61,40	0,00				
IMPOSTE E TASSE - IRAP- NONNI VIGILI							
1466.02	12.04-1.02	0,00	0,00				
IRAP PERSONALE ASSISTENZA E BENFICENZA A TEMPO DETERMINATO.							
1466.03	12.04-1.10	0,00	0,00				
F.P.V. IMPOSTE E TASSE - IRAP - PERSONALE ASSISTENZA E BENEFICENZA							
1467.00	12.02-1.02	220,57	0,00				
BOLLI PER I MEZZI DEI SERVIZI SOCIALI							
1472.01	12.09-1.01	0,00	0,00				
STIPENDI ED ALTRI ASSEGNI FISSI - PERSONALE CIMITERO							
1472.04	12.09-1.01	0,00	0,00				
ASSEGNI FAMILIARI							

RIACCERTAMENTO ORDINARIO

Capitolo Descrizione	Codice Bilancio	RESIDUI CONSERVATI	RESIDUI ELIMINATI				
1472.05 ONERI PREVIDENZIALI ASSISTENZIALI ED ASSICURATIVI OBBLIGATORI A CARICO ENTE - PERSONALE CIMITERO	12.09-1.01	23,80	0,00				
1472.07 F.P.V. ONERI PREVIDENZIALI ASSISTENZIALI ED ASSICURATIVI OBBLIGATORI A CARICO ENTE - PERSONALE CIMITERO	12.09-1.10	0,00	0,00				
1474.01 MANUTENZIONE ORDINARIA BENI IMMOBILI O.U.***	12.09-1.03	348,76	0,00				
1474.02 MANUTENZIONE ORDINARIA BENI MOBILI	12.09-1.03	1.500,00	0,00				
1488.01 MANUTENZIONE ORDINARIA IMMOBILI O.U.***	12.09-1.03	1.646,00	0,00				
1488.03 SPESE TELEFONICHE	12.09-1.03	69,02	1,99				
1488.04 CIMITERO:ACQUA	12.09-1.03	2.552,38	0,00				
1488.05 CONSUMO DI ENERGIA ELETTRICA AL CIMITERO.	12.09-1.03	391,17	0,00				
1488.06 CIMITERO COMUNALE:PRESTAZIONI DI SERVIZIO.	12.09-1.03	16.078,42	164,50				
1488.09 CIMITERO:CANONE FOGNA	12.09-1.03	1.000,00	0,00				
1492.02 SERVIZI LOGISTICI CIMITERIALI:PRESTAZIONI DI SERVIZIO.	12.09-1.03	0,00	0,00				
1502.00 TRASPORTI FUNEBRI DEI NON ABBIENTI - PRESTAZIONI DI SERVIZIO.	12.09-1.03	0,00	0,00				
1510.00 IMPOSTE E TASSE - IRAP - PERSONALECIMITERO	12.09-1.02	8,50	0,00				
1510.01 F.P.V. IMPOSTE E TASSE - IRAP - PERSONALECIMITERO	12.09-1.10	0,00	0,00				
1588.04 LUCE EX MATTATOIO	14.01-1.03	127,69	0,00				
1588.05 EX MATTATOIO. ACQUA	14.01-1.03	216,57	0,00				
1588.07 EX MATTATOIO:CANONE FOGNA	14.01-1.03	237,83	0,00				
1680.03 INTERESSI PASSIVI ED ONERI FINANZIARI SU MUTUO P.I.P.	14.01-1.07	0,00	0,00				

RIACCERTAMENTO ORDINARIO

Capitolo Descrizione	Codice Bilancio	RESIDUI CONSERVATI	RESIDUI ELIMINATI				
1688.07 CORSO DI FORMAZIONE PER RACCOGLITORI DI FUNGHI EPIGEI: ACQUISTO BENI.	14.01-1.03	0,00	0,00				
1689.00 SERVIZI RELATIVI ALLA AGRICOLTURA:PRESTAZIONI DI SERVIZIO.	14.01-1.03	0,00	0,00				
1689.01 PARTECIPAZIONE ALLA MANIFESTAZIONE "OLIO CAPITALE EXPO".	14.01-1.03	1.782,00	0,00				
1698.01 CORSO DI FORMAZIONE PER RACCOGLITORI DI FUNGHI EPIGEI:PRESTAZIONE DI SERVIZI. CAP. ENTRATA 737.	14.01-1.03	0,00	0,00				
1701.00 QUOTA ASSOCIATIVA CITTA' DELL'OLIO	14.01-1.03	0,00	0,00				
1707.00 CONTRIBUTO PER LE CALAMITA' ATMOSFERICHE IN AGRICOLTURA**FUNZIONE DELEGATE DALLA REGIONE L.R.24/90.CAP.E.232.	14.01-1.04	0,00	0,00				
1888.00 F.P.V.ACQUISTO ATTREZZATURE INFORMATICHE E TECNOLOGICHE	01.02-2.02	5.000,00	0,00				
1898.00 FORNITURA DI ARREDI III SETTORE O.U.2017	01.01-2.02	1.622,60	0,00				
1980.00 ACQUISTO ATTREZZATURE MOBILI,ARREDIBANCHE DATI UFFICIO TRIBUTI(ART.3 I'CO.LETT.A FONDO INCENTIVANTE UFF.TRIBUTI.ENTRATE	01.04-2.02	0,00	0,00				
2018.00 RESTITUZIONE PER ALIENAZIONE NON PERFEZIONATA AVANZO INVESTIMENTI	01.02-2.05	4.200,00	0,00				
2036.00 RESTAURO E RISANAMENTO CONSERVATIVO DELLA NEVIERA DI GENNA - CONTRIBUTO REGIONALE CAP. ENTRATA 833	01.05-2.02	40.614,06	0,00				
2036.01 RESTAURO E RISANAMENTO CONSERVATIVODELLA NEVIERA DI GENNA COFINANZIAMENTO COMUNALE OO.UU.	01.05-2.02	317,51	30,15				
2039.00 PROGETTO RESTAURO TORRE CIVICA-CONTRIBUTO REGIONALE.CAP.E.841	01.05-2.02	0,00	0,00				
2040.04 MANUTENZIONE STRAORDINARIA IMMOBILI AVANZO INVESTIMENTI	01.05-2.02	0,00	0,00				

RIACCERTAMENTO ORDINARIO

Capitolo Descrizione	Codice Bilancio	RESIDUI CONSERVATI	RESIDUI ELIMINATI				
2040.05 INTERVENTI DI MIGLIORAMENTO FUNZIONALE EX SCUOLA RURALE DI GENNA CAP. ENTRATA 831	01.05-2.02	10.813,78	0,00				
2096.04 ACQUISTO ATTREZZATURE CAP. ENTRATA 884(INCENTIVI AL PERSONALE)	01.06-2.02	119,08	0,01				
2099.00 INCARICHI PROFESSIONALI ESTERNI CON I PROVENTI OO.UU..	01.06-2.02	0,00	28.912,46				
2172.01 AUTOMAZIONE DEI SERVIZI MUTUO CON LA CASSA RURALE ED ARTIGIANA	01.11-2.02	5.419,65	0,00				
2304.00 REALIZZAZIONE CANILE SANITARIO O.U. 2017	03.01-2.05	0,00	0,00				
2328.02 ACQUISTO ATTREZZATURE PER I VV.UU. ART.208	03.01-2.02	1.482,30	0,00				
2446.01 MANUTENZIONE STRAORDINARIA BENI IMMOBILI:SCUOLE MATERNE CON I PROVENTIOO.UU.2017	04.01-2.02	4.898,30	0,00				
2486.01 MANUTENZIONE STRAORDINARIA IMMOBILI:SCUOLE ELEMENTARI.cap. entrara 907/1	04.02-2.02	0,00	379,40				
2486.05 MANUTENZIONE STRAORDINARIA SCUOLA ELEMENTARE " ANDREA ANGIULLI"	04.02-2.02	0,00	0,00				
2486.11 CONTRIBUTO REGIONALE P.O.FESR 2007-2013 AZIONE 2.4.1 D.G.R.2823/11 SCUOLA ELEMETARE G. TAURO CAP. ENTRATA798	04.02-2.02	192.702,17	0,00				
2526.03 SCUOLA MEDIA S.VITERBO - INTERVENTI CONTR.REGIONALE.CAPITOLO ENTRATA 832.1.	04.02-2.02	83.328,44	0,00				
2527.01 MANUTENZIONE STRAORDINARIA SCUOLA DE BELLIS O.U.2017	04.02-2.02	0,00	0,00				
2880.07 MANUTENZIONE STRAORDINARIA PALAGROTTE ED ALTRI IMPIANTI SPORTIVI.	06.02-2.02	33.233,44	0,00				
2880.09 MANUTENZIONE STRAORDINARIA ALTRI IMPIANTI SPORTIVI CON I PROVENTI OO.UU. 2017	06.02-2.02	4.924,25	0,00				

RIACCERTAMENTO ORDINARIO

Capitolo Descrizione	Codice Bilancio	RESIDUI CONSERVATI	RESIDUI ELIMINATI				
2880.19 F.P.V. MANUTENZIONE STRAORDINARIA PALAGROTTE ED ALTRI IMPIANTI SPORTIVI.	06.02-2.05	0,00	0,00				
2882.01 AMPLIAMENTO DEL PALAZZETTO DELLO SPORT VIA DELL'ANDRO(CAP.ENTRATA 827/3)	06.02-2.02	0,00	0,00				
2886.05 LAVORI DI ADEGUAMENTO DEL CAMPO SPORTIVO.PROVENTI OO.UU..2017	06.02-2.02	0,00	0,00				
3095.00 NUOVA INFRASTRUTTURA VIARIA PER L'ACCESSO ALLE GROTTA (POLIS 2) AVANZO VINCOLATO INVESTIMENTI	07.01-2.02	68.181,92	0,00				
3096.00 PATTO POLIS - SISTEMAZIONE FUNZIONALE DELL'ACCESSO IPOGEO.CAP.E.901	07.01-2.02	239.353,81	0,00				
3096.01 CONTRIBUTO REGIONALE PER MESSA A NORMA DELLE NUOVE GROTTA IN VIA EUSTASIO CAP.ENTRATA 797/8	07.01-2.02	0,00	0,00				
3096.03 PATTO POLIS SISTEMAZIONE FUNZIONALE DELL'ACCESSO IPOGEO AVANZO DI AMM.NE INVESTIMENTI	07.01-2.02	3.400,56	0,00				
3097.00 ACQUISIZ.AREE DESTINATE AD ATTREZZATURE ED OPERE DI U.S., REALIZZAZ.RIQUALIFICAZ.DI OPERE E SERVIZI -MONETIZZAZ.STANDAR	08.01-2.02	36.588,24	83.337,06				
3097.01 REALIZZAZIONE PARCHEGGI - MONETIZZA cap. entrata 878/10	08.01-2.02	14.464,20	0,00				
3097.02 F.P.V. ACQUISIZ.AREE DESTINATE AD ATTREZZATURE ED OPERE DI U.S., REALIZZAZ.ORIQUALIFICAZ.DI OPERE E SERVIZI -MONETIZZAZ.	08.01-2.05	0,00	0,00				
3097.03 F.P.V. REALIZZAZIONE PARCHEGGI - MONETIZZA cap. entrata 878/10	08.01-2.05	0,00	0,00				
3098.01 INTERVENTI PER LA SICUREZZA STRADALE.AVANZO VINCOLATO 208	08.01-2.02	10.330,90	531,18				
3098.09 ALLARGAMENTO DI VIA TOMMASO FIORE E REALIZZAZIONE DI PARCHEGGIO - CONTRIBUTO REGIONALE CAP.E.830	08.01-2.02	0,00	0,00				
3098.10 SOTTOPASSO PEDONALE - VIA PINTO - VIA EUROPA UNITA-CONTRIBUTO REGIONALE CAP.E.799.	08.01-2.02	0,00	0,00				

RIACCERTAMENTO ORDINARIO

Capitolo	Codice Bilancio	RESIDUI CONSERVATI	RESIDUI ELIMINATI				
Descrizione		ATI	TI				
3098.18 INTERVENTI PER LA SICUREZZA STRADALE A TUTELA UTENTI DEBOLI: PEDONI, CICLISTI, BAMBINI, ANZIANI, DISABILI (AVANZO ART. 208).	08.01-2.02	0,00	6.903,63				
3098.21 SOTTOVIA STRADALE VIA ANGELO VITERBO VIA III° TRAVERSA NICOLA PINTO-CONTRIBUTO REGIONALE. CAP. E. 816	08.01-2.02	0,00	0,00				
3098.24 .MANUTENZIONE STRAORDINARIA STRADE COM.LI OO.UU.2017	08.01-2.02	1.738,50	0,00				
3098.26 TRATTO DI COLLEGAMENTO TRA VIA CONVERSANO E VIA POLIGNANO	08.01-2.02	574.338,61	19,61				
3098.27 PROLUNGAMENTO VIA DELL'ERBA COSTEGGIANTE LA VILLA COMUNALE. CAP. E. 826.	08.01-2.02	0,00	0,00				
3098.29 COSTRUZIONE, GESTIONE DI PARCHEGGI, LORO MIGLIORAMENTO ED INTERVENTI PER MOBILITA' URBANA. CAP. E. 429/1	08.01-2.02	0,00	0,00				
3098.36 MANUTENZIONE STRAORDINARIA DI VIE, PIAZZE E MARCIAPIEDI o.u.2017	08.01-2.02	4.226,10	0,00				
3098.37 REALIZZAZIONE DI MARCIAPIEDE E PIAZZETTA IN VIA SELVA DI FASANO - AVANZO DI AMM.NE VINCOLATO	08.01-2.02	0,00	0,00				
3098.38 F.P.V. INTERVENTI PER LA SICUREZZA STRADALE. AVANZO VINCOLATO 208	08.01-2.05	0,00	0,00				
3098.39 F.P.V. INTERVENTI PER LA SICUREZZA STRADALE A TUTELA UTENTI DEBOLI: PEDONI, CICLISTI, BAMBINI, ANZIANI, DISABILI (AVANZO ART	08.01-2.05	0,00	0,00				
3098.45 CONTRIBUTO REGIONALE PER REALIZZAZIONE STRADA DI COLLEGAMENTO S.P. 237 DELLE GROTTE E S.P. ALBEROBELLO CAP. E 793/2	08.01-2.02	9.000,00	0,00				
3098.46 F.P.V. MANUTENZIONE STRAORDINARIA DI VIE, PIAZZE E MARCIAPIEDI o.u.2017	08.01-2.05	0,00	0,00				
3098.47 F.P.V. TRATTO DI COLLEGAMENTO TRA VIA CONVERSANO E VIA POLIGNANO O.U. 2017	08.01-2.05	0,00	0,00				

RIACCERTAMENTO ORDINARIO

Capitolo	Codice Bilancio	RESIDUI CONSERVATI	RESIDUI ELIMINATI				
Descrizione		ATI	TI				
3099.01	08.01-2.02	0,00	0,00				
CONTRIBUTO REGIONALE PER COMPLETAMENTO STRADA VIA ROSATELLA - VIA TURI CAP. ENTRATA 798/3							
3101.01	08.01-2.02	0,00	0,00				
REALIZZAZIONE VIA CIMITERO CON VIA SAN BENEDETTO CAP. ENTRATA 798/2							
3101.02	08.01-2.02	0,00	0,00				
REALIZZAZIONE STRADA DI COLLEGAMENTO S.P. 237 DELLE GROTTE E S.P. ALBEROBELLO - ALLARGAMENTO VIA FOGGIA DI MAGGIO-							
3101.03	08.01-2.02	89.749,41	0,00				
REALIZZAZIONE STRADA DI COLLEGAMENTO S.P. 237 DELLE GROTTE E S.P. ALBEROBELLO - VIA FOGGIA DI MAGGIO -							
3101.04	08.01-2.02	102.161,20	85,85				
REALIZZAZIONE STRADA VIA CONVERSANO- VIA RESISTENZA- VIA PUTIGNANO ESTRADE EXTRAURBANE CAP.E.757/3.E 758/1							
3101.07	08.01-2.05	0,00	0,00				
F.P.V. REALIZZAZIONE STRADA DI COLLEGAMENTO S.P. 237 DELLE GROTTE E S.P. ALBEROBELLO - VIA FOGGIA DI MAGGIO - AVANZO DI							
3101.09	08.01-2.02	290.916,84	0,00				
REALIZZAZIONE STRADA DI COLLEGAMENTO S.P.237 DELLE GROTTE E S.P. ALBEROBELLO-VIA FOGGIA DI MAGGIO AVANZO DI AMM.NE DESTI							
3109.05	08.01-2.02	0,00	0,00				
COMPLETAMENTO RIQUALIFICAZ.PERCORSI NUCLEO ANTICO.CONTR.REG.LE - CAP.ENTRATA 817.							
3120.00	08.01-2.02	0,00	0,00				
COSTRUZIONE SOTTOVIA VIA CONVERSANO : ALIENAZIONE							
3120.01	08.01-2.02	72.003,54	0,60				
COSTRUZIONE SOTTOVIA - VIA CONVERSANO: AVANZO VINCOLATO							
3120.02	08.01-2.02	595.000,00	0,00				
COSTRUZIONE SOTTOVIA - VIA CONVERSANO - MUTUO CASSA DD.PP.CAP.E.908/3							
3120.05	08.01-2.02	0,00	0,00				
SOTTOPASSO VIA CONVERSANO - FINANZIAMENTO SOSTITUTIVO O.U.2017							
3120.07	08.01-2.05	0,00	0,00				
F.P.V. COSTRUZIONE SOTTOVIA - VIA CONVERSANO: AVANZO VINCOLATO							

RIACCERTAMENTO ORDINARIO

Capitolo	Codice Bilancio	RESIDUI CONSERVATI	RESIDUI ELIMINATI				
Descrizione		ATI	TI				
3154.01 MANUTENZIONE STRAORDINARIA IMPIANTI DELLA PUBBLICA ILLUMINAZIONE OO.UU. 2017	08.02-2.02	6.351,00	0,00				
3154.02 MANUTENZIONE STRAORDINARIA IMPIANTI PUBBLICA ILLUMINAZIONE.OO.UU.	08.02-2.02	980,00	0,00				
3154.03 COMPLETAMENTO DEGLI IMPIANTI DELLA PUBBLICA ILLUMINAZIONE ZONA URBANA	08.02-2.02	6.479,08	0,00				
3154.04 REALIZZAZIONE DI PUNTI FISSI DI PRELIEVO DI ENERGIA ELETTRICA cap. ENTRATE 907/1 (LARGO P.GRANDE - SAN LEONE MAGNO)	08.02-2.02	7.564,00	0,00				
3178.01 OPERE DI URBANIZZAZIONE IN ZONA PEEP - COOFINANZIAMENTO COMUNALE OO.UU.	09.01-2.02	0,00	508,51				
3250.01 ESPROPRI PER REALIZZAZIONE STRADA DI COLLEGAMENTO TRA VIA CONVERSANO E VIA POLIGNANO,ECC.(AVANZO DI AMM.NE NON VINCOLATO	08.01-2.02	250.806,14	0,00				
3255.00 OPERE DI URBANIZ. PRIM. E SEC. FINAZ. CON I PROV. IN SANATORIA NONCHE' DI RISANAM.URB.ED AMB.DELLE AREE INTERESS. AD A	09.01-2.02	0,00	15.083,93				
3261.00 COMUNE IN PIAZZA REALIZZAZIONE DI VIDEOSORVEGLIANZA NEL CENTRO URBANO- CONTRIBUTO CITTA' METROPOLITANA CAP ENTRATA 796	09.01-2.05	0,00	0,00				
3278.00 FORMAZ.ED ADEGUAMENTO STRUMENTIURBANISTICI(P.R.G.-P.U.G -P.P.A.-P.P.ZONA GROTTA PIANI URBANISTICI, LIDAR)INCARICHI PR	09.01-2.02	45.652,96	0,00				
3278.02 INCARICHI PROFESSIONALI ESTERNI PER LA REDAZIONE DEL II°P.P.A CON I PROVENTI OO.UU.	09.01-2.02	0,00	10.000,00				
3278.09 Spese per incarichi vari urbanistici,assistenza al RUP e viabilità con i proventi O.U 2017	09.01-2.02	0,00	0,00				
3278.12 INCARICO PROF.LE ESTERNO PER REDAZ.STUDIO IDROGEOLOGICO PER LA VALUTAZ.DEI FENOMENI DELLA MORFOLOGIA E IDROLOGIA O.U.	09.01-2.02	0,00	0,00				

RIACCERTAMENTO ORDINARIO

Capitolo	Codice Bilancio	RESIDUI CONSERVATI	RESIDUI ELIMINATI				
Descrizione		ATI	TI				
3282.01	09.01-2.02	0,00	180,33				
SPESE PER L'ISTRUTTORIA DI PRATICHE NUOVO CONDONO EDILIZIO.							
3287.00	09.01-2.03	8.000,00	0,00				
DEVOLUZIONE ONERI DI URBANIZZAZIONE SECONDARIA IN FAVORE DELLA CURIA VESCOVILE CON I PROVENTI O.U.							
3298.00	09.01-2.05	0,00	0,00				
ANTICIPAZIONI PER INTERVENTI DI DEMOLIZIONE DI OPERE ABUSIVE CAP. E.908.2							
3366.00	09.02-2.02	0,00	0,00				
POTENZIAMENTO MEZZI OPERATIVI DI PROTEZIONE CIVILE - CONTRIB.REG.LE CAP. ENTRATA 850							
3410.03	09.06-2.02	30,00	0,00				
RIFUNZIONALIZZAZIONE INFRASTRUTTURE PER RIUTILIZZI ACQUE REFLUE CAP. E.831/1 CONT. REG.							
3452.06	09.03-2.02	0,00	0,00				
LAVORI PER INTALLAZIONE MACCHINE DI COMPOST - CONTRIBUTO REGIONALE							
3452.07	09.03-2.02	0,00	0,00				
RACCOLTA BIOMASSA AGRICOLA CONTRIBUTO REG.LE							
3453.03	09.03-2.02	0,00	233,05				
INTERVENTI PER LA REALIZZAZ. DI PUNTI ECOLOGICI. CONTRIBUTO PROVINCIALE.CAP. ENTRATA 865.							
3454.00	09.03-2.02	0,00	2.189,86				
AMPLIAMENTO DEL CENTRO COMUNALE DIRIFIUTI PERICOLOSI-CONTRIBUTO PROVINCIALE.CAP.ENTRATA 866.							
3454.01	09.03-2.02	0,00	915,72				
CENTRO COMUNALE DI RACCOLTA RIFIUTI DIFFERENZIALI IN ZONA PIP B - CONTRIBUTO REG.LE CAP. E.801							
3470.03	09.03-2.02	0,00	520,00				
CONTRIBUTO REGIONALE PER ACQUISTO ATTREZZATURE PER LA RACCOLTA DIFFERENZIATA CAP. E. 800/1							
3494.00	09.05-2.02	0,00	0,00				
MANUTENZIONE E MIGLIORAMENTO DELLA VILLA TACCONI- CAP.ENTRATA 794							
3498.00	09.05-2.02	0,00	0,00				
BANDO ARREDO GIOCHI INCLUSIVI CONTRIBUTO REG.LE CAP. E.826/2							
3498.01	09.05-2.02	0,00	0,00				
COFINANZIAMENTO BANDO ARREDO GIOCHI INCLUSIVI O.U.2017							

RIACCERTAMENTO ORDINARIO

Capitolo Descrizione	Codice Bilancio	RESIDUI CONSERVATI ATI	RESIDUI ELIMINATI TI				
3503.00 SISTEMAZIONE AREA PEEP CAP. ENTRATA757/3	09.05-2.02	0,00	0,00				
3566.03 ADEGUAMENTO IMMOBILE DI VIA S. BENEDETTO DA DESTINARE AD ASILO NIDO -CONTRIBUTO REGIONALE - POR PUGLIA 2007/2013. CAP. E	12.01-2.02	0,00	0,00				
3566.07 MANUTENZIONE ASILO NIDO O.U.2017	04.01-2.02	28.710,00	0,00				
3652.01 COSTRUZIONE,AMPLIAM.E COMPLETAMENTO CASA RIPOSO ANZIANI II LOTTO CAP.E.802	12.03-2.02	0,00	0,00				
3652.02 RISTRUTTURAZIONE CASA RIPOSO POZZO CUCU' CAP. ENTRATA 757/4 (DIRITTI DI SUPERFICIE)	12.03-2.02	0,00	0,00				
4076.02 COMPLETAMENTO INFRASTRUTTURE ZONA A E ZONA B DEL P.I.P.CONTRIBUTO REGIONALE CAP. E.843	14.01-2.02	28.712,75	0,00				
4080.00 VERSAMENTO A DEPOSITI BANCARI CASSA DD.PP. (MUTUO SOTTOPASSO VIA CONVERSANO) - CAP. ENTRATA 908/01	14.01-3.04	0,00	0,00				
4484.00 QUOTA CAPITALE DI PRESTITO - RIMBORSO - CASSA DD.PP. S.P.A	50.02-4.03	0,00	0,00				
4484.01 QUOTE DI CAPITALE:CASSA RURALE P.I.P.	50.02-4.03	0,00	0,00				
4484.03 QUOTA CAPITALE FONDO DI ROTAZIONE REG.LE	50.02-4.03	0,00	0,00				
4484.04 QUOTA CAPITALE DI MUTUI E PRESTITI CASSA DD.PP. TESORO- MEF	50.02-4.03	0,00	0,00				
4484.05 QUOTE DI CAPITALE: CREDITO SPORTIVO	50.02-4.03	0,00	0,00				
4484.06 QUOTE DI CAPITALE MUTUI :CASSA RURALE ED ARTIGIANA	50.02-4.03	0,00	0,00				
9010.00 CONTRIBUTI CPDEL	99.01-7.01	0,24	1,13				
9011.00 CONTRIBUTI FONDO PERSEO DOVUTI DAL PERSONALE.	99.01-7.01	0,00	0,00				
9020.00 CONTRIBUTI INADEL	99.01-7.01	0,00	0,00				

RIACCERTAMENTO ORDINARIO

Capitolo Descrizione	Codice Bilancio	RESIDUI CONSERVATI ATI	RESIDUI ELIMINATI TI				
9050.00 CONTRIBUTI INPS	99.01-7.01	0,00	0,00				
9060.00 CONTRIBUTI AMMESSI A RISCATTO	99.01-7.01	0,00	0,00				
9070.00 RITENUTE ERARIALI PER LAVORO DIPENDENTE	99.01-7.01	0,10	0,28				
9080.00 RITENUTE ERARIALI PER LAVORO AUTONOMO	99.01-7.01	2.263,87	0,00				
9081.00 VERSAMENTO IVA SU ACQUISTI - SPLYT PAIMENT CAP. ENTRATA 9002/5	99.01-7.02	0,00	0,00				
9090.00 CONTRIBUTO 4% IMPOSTA SUL REDDITO SU CONTRIBUTI ALLE IMPRESE CAP.ENTRATA 9002/3	99.01-7.01	0,00	0,00				
9100.00 IMPOSTA SOSTITUTIVA 20% DA RITENERE AI BENEFICIARI DELLE SOMME PAGATE PER PROCEDURE ESPROPRIATIVE	99.01-7.01	0,00	0,00				
9110.00 QUOTE SINDACALI	99.01-7.01	0,00	0,00				
9120.00 CESSIONI DI STIPENDIO	99.01-7.01	0,00	0,00				
9130.00 TRATTENUTE VARIE	99.01-7.01	0,00	0,00				
9140.00 RESTITUZIONE DEPOSITI CAUZIONALI	99.01-7.02	3.256,88	1.412,51				
9150.00 SERVIZI PER CONTO DI TERZI	99.01-7.02	0,00	0,00				
9150.01 TRASFERIMENTO ALLA PROVINCIA TRIBUTO PROVINCIALE (TEFA) SU TARI CAP. ENTRATA 9005/1	99.01-7.02	237.347,41	0,00				
9150.02 TRASFERIMENTO ALLA PROVINCIA TRIBUTO PROVINCIALE (TEFA) SU TARSU/TARES CAP. E.9005/2	99.01-7.02	0,00	0,00				
9150.03 VERSAMENTO IVA SU ACQUISTI-SPLIT PAYMENT CAP.ENTRATA 9005/3	99.01-7.01	37.066,33	0,00				
9160.00 ANTICIPAZIONE DI FONDI PER IL SERVIZIO ECONOMATO	99.01-7.01	0,00	0,00				
9170.00 RESTITUZIONE DI DEPOSITI CONTRATTUALI	99.01-7.02	1.452,31	204,13				
TOTALI		7.026.545,82	287.121,36				

RIACCERTAMENTO ORDINARIO

Capitolo	Codice Bilancio	RESIDUI CONSERVATI	RESIDUI ELIMINATI				
Descrizione		ATI	TI				
FORMULE APPLICATE PER IL CALCOLO DEI CAMPI							
Campo1 = RiportoT							
Campo2 = ResIns							
Campo3 =							
Campo4 =							
Campo5 =							
Campo6 =							
Campo1 = RiportoT							
Campo2 = ResIns							
Campo3 =							
Campo4 =							
Campo5 =							
Campo6 =							

COMUNE DI CASTELLANA GROTTA

ACCERTAMENTI ESIGIBILITA' DIFFERITA

	Responsabile	Residuo Iniziale	Economia	Da Reimputare					Residuo
				2017	2018	2019	2020	Oltre	
Nr. Variazione 14 del 29/12/2017									
Capitolo 13.00 TASI - TRIBUTO PER I SERVIZI INDIVISIBILI									
2015 - AC - 131.01 accertamento tasi	IV SETTORE -TRIBUTI	144.943,26	128.744,80	0,00	0,00	0,00	0,00	0,00	16.198,46
TOTALI 13.00		144.943,26	128.744,80	0,00	0,00	0,00	0,00	0,00	16.198,46
Capitolo 32.00 TASSA PER LO SMALTIMENTO DEI RIFIUTI SOLIDI URBANI									
2011 - AC - 33.01 TASSA SMALTIMENTO RIFIUTI SOLIDI URBANI-LISTE DEI CONTRIBUENTI PER L'ANNO 2011 E PRECEDENTI-APPROVAZIONE	IV SETTORE -TRIBUTI	119.258,40	94.247,59	0,00	0,00	0,00	0,00	0,00	25.010,81
2012 - AC - 52.01 TASSA SMALTIMENTO RIFIUTI SOLIDI URBANI-LISTE DEI CONTRIBUENTI PER L'ANNO 2012 E PRECEDENTI-APPROVAZIONE.	IV SETTORE -TRIBUTI	250.751,16	223.720,17	0,00	0,00	0,00	0,00	0,00	27.030,99
TOTALI 32.00		370.009,56	317.967,76	0,00	0,00	0,00	0,00	0,00	52.041,80
Capitolo 104.00 REFERENDUM:RIMBORSO SPESE									
2016 - AC - 7.01 ACCERTAMENTO PER REFERENDUM POPOLARE.	IV SETTORE ANAGRAFE-S T.CIV.-LEVA-ELETTOR.	786,15	786,15	0,00	0,00	0,00	0,00	0,00	0,00
TOTALI 104.00		786,15	786,15	0,00	0,00	0,00	0,00	0,00	0,00
Capitolo 106.00 CONTRIBUTO DAL MINISTERO DELL'INTERNO PER IL PROGETTO SPRAR. CAP. SPESA 1437.									
2017 - AC - 91.01 MINISTERO DELL'INTERNO:CONTRIBUTO PER ORGANIZZAZIONE DI ATTIVITA' DI ACCOGLIENZA INTEGRATA DEL SISTEMA DI PROTEZ.RICHIEDENTI ASILO E RIFUGIATI.	II SETTORE SERVIZI SOCIALI ADRIANA	95.897,00	0,00	0,00	95.897,00	0,00	0,00	0,00	0,00
TOTALI 106.00		95.897,00	0,00	0,00	95.897,00	0,00	0,00	0,00	0,00

	Responsabile	Residuo Iniziale	Economia	Da Reimputare					Residuo
				2017	2018	2019	2020	Oltre	
Nr. Variazione 14 del 29/12/2017									
Capitolo 141.00 CONTRIBUTO REGIONALE - PROVINCIA PER TRASPORTO ALUNNI DIVERSAMENTE ABILI SCUOLE SUPERIORI									
2016 - AC - 95.01 CITTA METROPOLITANA DI BARI: CONTRIBUTO TRASPORTO ALUNNI DIVERS.ABILI SCUOLE SUPERIORI	II SETTORE SERVIZI SOCIALI ADRIANA	21.939,00	927,00	0,00	0,00	0,00	0,00	0,00	21.012,00
TOTALI 141.00		21.939,00	927,00	0,00	0,00	0,00	0,00	0,00	21.012,00
Capitolo 174.00 FONDO NAZ.LE PER IL SOSTEGNO ALL'ACCESSO ALLE ABITAZIONI IN LOCAZIONE. CONTRIB.REG.LE L.431/98 ART.11 - CAP SPESA 1441.									
2016 - AC - 70.01 REGIONE PUGLIA: F.DO NAZIONALE DESTINATO AGLI INQUILINI MOROSI INCOLPEVOLI.	II SETTORE SERVIZI SOCIALI ADRIANA	3.739,81	3.739,81	0,00	0,00	0,00	0,00	0,00	0,00
TOTALI 174.00		3.739,81	3.739,81	0,00	0,00	0,00	0,00	0,00	0,00
Capitolo 205.00 FONDO DI ROTAZIONE CITTA' METROPOLITANA - PROGETTAZIONI cap spesa 252									
2017 - AC - 59.01 ACCERTAMENTO DI ENTRATA PER FONDO DI ROTAZIONE CITTA' METROPOLITANA.	V SETTORE URBANISTICA-OPEREPU	45.104,01	0,00	0,00	45.104,01	0,00	0,00	0,00	0,00
TOTALI 205.00		45.104,01	0,00	0,00	45.104,01	0,00	0,00	0,00	0,00

	Responsabile	Residuo Iniziale	Economia	Da Reimputare					Residuo
				2017	2018	2019	2020	Oltre	
Nr. Variazione 14 del 29/12/2017									
Capitolo 524.02 CONCORSO SPESE DI RICOVERO.									
2008 - AC - 101.03 MASTROMARINO ANGELA:CONCORSO SPESE DI RICOVEROMESE DICEMBRE 2008.	II SETTORE SERVIZI SOCIALI ADRIANA	1.011,10	1.011,10	0,00	0,00	0,00	0,00	0,00	0,00
2008 - AC - 101.07 CENTRONE STEFANINA:CONCORSO SPESE DI RICOVEROMESE DICEMBRE 2008.	II SETTORE SERVIZI SOCIALI ADRIANA	950,00	950,00	0,00	0,00	0,00	0,00	0,00	0,00
2008 - AC - 93.01 F.LLI MARCHITELLI DONATO E GIUSEPPE:CONCORSO SPESE RETTE RICOVERO MESE AGOSTO 2008.	II SETTORE SERVIZI SOCIALI ADRIANA	309,88	309,88	0,00	0,00	0,00	0,00	0,00	0,00
2008 - AC - 98.02 MASTROMARINO ANGELA::CONCORSO SPESE DI RICOVERONOVEMBRE 2008.	II SETTORE SERVIZI SOCIALI ADRIANA	1.011,10	1.011,10	0,00	0,00	0,00	0,00	0,00	0,00
2010 - AC - 85.01 PACE GIOVANNA MARIA: CONCORSOSPESE DI RICOVERO A CONGUAGLIO DAL 1.4.2009 AL 31.10.2010.	II SETTORE SERVIZI SOCIALI ADRIANA	7.256,10	7.256,10	0,00	0,00	0,00	0,00	0,00	0,00
2011 - AC - 165.01 GUARNIERI DONATO:OSPITE DELLACASA DI RIPOSO COMUNALE. RETTA RICOVERO MESE DI FEBBRAIO 2011.	II SETTORE SERVIZI SOCIALI ADRIANA	950,00	950,00	0,00	0,00	0,00	0,00	0,00	0,00
2011 - AC - 169.01 OSPITI DELLA CASA DI RIPOSO: VERSAMENTO RETTADI RICOVERO. MESE DI AGOSTO 2011.(MASTROMAIRNO ANGELA)	II SETTORE SERVIZI SOCIALI ADRIANA	1.011,10	1.011,10	0,00	0,00	0,00	0,00	0,00	0,00
2011 - AC - 169.02 OSPITI DELLA CASA DI RIPOSO: VERSAMENTO RETTADI RICOVERO. MESE DI SETTEMBRE 2011.(MASTROMARINO ANGELA)	II SETTORE SERVIZI SOCIALI ADRIANA	1.011,10	1.011,10	0,00	0,00	0,00	0,00	0,00	0,00
2013 - AC - 128.01 ROMANAZZI PAOLO:OSPITE DELLA CASA DI RIPOSO ANZIANI. RETTTA MESE DI GIUGNO 2013.	II SETTORE SERVIZI SOCIALI ADRIANA	950,00	950,00	0,00	0,00	0,00	0,00	0,00	0,00
2013 - AC - 129.01 ROMANAZZI PAOLO:OSPITE DELLA CASA DI RIPOSO COMUNALE. RETTE	II SETTORE SERVIZI SOCIALI ADRIANA	3.800,00	3.800,00	0,00	0,00	0,00	0,00	0,00	0,00

	Responsabile	Residuo Iniziale	Economia	Da Reimputare					Residuo
				2017	2018	2019	2020	Oltre	
Nr. Variazione 14 del 29/12/2017									
Capitolo 524.02 CONCORSO SPESE DI RICOVERO.									
MESI DA LUGLIO AD OTTOBRE 2013.									
2014 - AC - 154.01 GENTILE GIUSTINA :OSPITI CASA DI RIPOSO RETTE GENNAIO- FEBBRAIO 2014.	II SETTORE SERVIZI SOCIALI ADRIANA	2.104,00	2.104,00	0,00	0,00	0,00	0,00	0,00	0,00
2014 - AC - 154.02 TAURO GIOVANNI OSPITI CASA DI RIPOSO ANZIANI: RETTE GENNAIO 2014.	II SETTORE SERVIZI SOCIALI ADRIANA	570,00	570,00	0,00	0,00	0,00	0,00	0,00	0,00
2014 - AC - 154.04 NAPOLETANO SILVIA OSPITI CASA DI RIPOSO ANZIANI: RETTE MESE FEBBRAIO 2014.	II SETTORE SERVIZI SOCIALI ADRIANA	950,00	950,00	0,00	0,00	0,00	0,00	0,00	0,00
2014 - AC - 154.05 TAURO GIOVANNI OSPITI CASA DI RIPOSO ANZIANI: RETTE MESE FEBBRAIO 2014	II SETTORE SERVIZI SOCIALI ADRIANA	570,00	570,00	0,00	0,00	0,00	0,00	0,00	0,00
TOTALI 524.02		22.454,38	22.454,38	0,00	0,00	0,00	0,00	0,00	0,00
Capitolo 530.02 CONCORSO SPESE SERVIZIO DI ASS.ZA DOMICILIARE.(S.A.D..									
2013 - AC - 11.01 RIVIZZIGNO ANNA:CONTRIBUZ. SERVIZIO ASSIST. DOMICILIARE.ANNI2007-2012. RIF. NOTA PROT. 22429 DEL 14.12.2012.	II SETTORE SERVIZI SOCIALI ADRIANA	2.688,73	2.688,73	0,00	0,00	0,00	0,00	0,00	0,00
TOTALI 530.02		2.688,73	2.688,73	0,00	0,00	0,00	0,00	0,00	0,00
Capitolo 587.00 ENTRATE DERIVANTI DA DIRITTO DI SUPERFICIE IN DIRITTO DI PROPRIETA' CAP. SPESA 255									
2017 - AC - 27.01 ACCERTAMENTO DI ENTRATA PER ELIMINAZIONE VINCOLI.	V SETTORE URBANISTICA-OPEREPU	33.150,00	29.377,50	0,00	0,00	0,00	0,00	0,00	3.772,50
TOTALI 587.00		33.150,00	29.377,50	0,00	0,00	0,00	0,00	0,00	3.772,50

	Responsabile	Residuo Iniziale	Economia	Da Reimputare					Residuo
				2017	2018	2019	2020	Oltre	
Nr. Variazione 14 del 29/12/2017									
Capitolo 742.00 INTROITI E RIMBORSI VARI (IV SETTORE).									
2012 - AC - 84.01 FERROVIE DEL SUD EST:SINSITRODEL 29.8.2012.ACCERTAM. PER INTROITO COME DA DET.189 DEL 23.8.12 DEL VII SERV. E NOTA COM.LE PROT. 18671 DEL 2012).	IV SETTORE - RAGIONERIA	1.037,87	1.037,87	0,00	0,00	0,00	0,00	0,00	0,00
2013 - AC - 44.01 ASL BA/5. RIMB. QUOTA CANONE E CONS. IDR. FOGN. IM. VIA S. BENEDETTO. CENTR. RIAB. (NOTA COM.LE PROT. 6949-12951/2013).1^ E 2^ EMIS. 2013. (47,15+34,22).	IV SETTORE - RAGIONERIA	81,37	81,37	0,00	0,00	0,00	0,00	0,00	0,00
2013 - AC - 86.01 ASL BA/5:QUOTA CANONE E CONS. IDR. FOGN. IM. VIA S. BENEDETTO CENTR. RIAB. (NOTA PROT. 18543 DEL 2013).	IV SETTORE - RAGIONERIA	46,17	46,17	0,00	0,00	0,00	0,00	0,00	0,00
TOTALI 742.00		1.165,41	1.165,41	0,00	0,00	0,00	0,00	0,00	0,00
Capitolo 757.00 ALIENAZIONE TERRENI, SUOLI, STABILIDI PROPRIETA' COMUNALE. cap. spesa 3120									
2017 - AC - 25.01 ACCERTAMENTO DI ENTRATA PER ALIENAZIONE BENI COMUNALI PER COSTRUZIONE SOTTOVIA VIA CONVERSANO.	V SETTORE URBANISTICA-OPEREPU	1.274.990,00	0,00	0,00	1.274.990,00	0,00	0,00	0,00	0,00
TOTALI 757.00		1.274.990,00	0,00	0,00	1.274.990,00	0,00	0,00	0,00	0,00

	Responsabile	Residuo Iniziale	Economia	Da Reimputare					Residuo
				2017	2018	2019	2020	Oltre	
Nr. Variazione 14 del 29/12/2017									
Capitolo 757.03 ALIENAZ. LOTTO DI TERRENO 167,VIA PERTINI-VIA DELL'ANDRO,VIA PERTINI Z.167-VIA ORAZIO CAP. S. 3101,3101/1/2/4/5-3098/26									
2017 - AC - 21.01 ACCERTAMENTO DI ENTRATA PER ALIENAZIONE.REALIZZAZIONE DI STRADA VIA CONVERSANO-VIA RESISTENZA -VIA PUTIGNANO.DELIBERA DI G.C. 238/2011.	V SETTORE URBANISTICA-OPEREPU	190.360,61	0,00	0,00	187.853,86	0,00	0,00	0,00	2.506,75
2017 - AC - 22.01 ACCERTAMENTO DI ENTRATA PER ALIENAZIONE.REALIZZAZIONE MARCIAPIEDI DI VIA CONVERSANO.DELIBERA DI G.C. N. 233/2011.	V SETTORE URBANISTICA-OPEREPU	149.647,23	0,00	0,00	149.647,23	0,00	0,00	0,00	0,00
2017 - AC - 24.01 ACCERTAMENTO DI ENTRATA PER ALIENAZIONE.SISTEMAZIONE AREA 4 IN PIANO DI ZONA 167.DELIBERA DI G.C. N. 237/2011.	V SETTORE URBANISTICA-OPEREPU	230.000,00	0,00	0,00	230.000,00	0,00	0,00	0,00	0,00
2017 - AC - 26.01 ACCERTAMENTO DI ENTRATA PER ALIENAZIONE.REALIZZAZIONE STRADA DI COLLEGAMENTO TRA LA S.P.237 DELLE GROTTI E LA S.P.PER ALBEROBELLO.	V SETTORE URBANISTICA-OPEREPU	27.378,98	0,00	0,00	27.378,98	0,00	0,00	0,00	0,00
TOTALI 757.03		597.386,82	0,00	0,00	594.880,07	0,00	0,00	0,00	2.506,75
Capitolo 758.02 ALIENAZIONE DI BENI IMMOBILI PERMUTA PANARO CAP. SPESA 3101/4									
2017 - AC - 23.01 ACCERTAMENTO PER PERMUTA BENI IMMOBILI PER REALIZZAZIONE OPERE COMPLEMENTARI RELATIVE ALL'APPALTO DI REALIZZAZIONE GIARDINO PUBBLICO E SISTEMAZIONE ESTERNA AREA 167 VIA TURI.	V SETTORE URBANISTICA-OPEREPU	286.829,06	0,00	0,00	286.829,06	0,00	0,00	0,00	0,00
TOTALI 758.02		286.829,06	0,00	0,00	286.829,06	0,00	0,00	0,00	0,00
Capitolo 793.02 CONTRIB. REGIONE PER REALIZZAZ. STRADA DI COLLEGAMENTO S.P. 237 DELLE GROTTI E S.P. ALBEROBELLO S.3098/45									
2017 - AC - 4.01 ACCERTAMENTO DI ENTRATA	V SETTORE URBANISTICA-OPEREPU	100.000,00	0,00	0,00	91.000,00	0,00	0,00	0,00	9.000,00
TOTALI 793.02		100.000,00	0,00	0,00	91.000,00	0,00	0,00	0,00	9.000,00

	Responsabile	Residuo Iniziale	Economia	Da Reimputare					Residuo
				2017	2018	2019	2020	Oltre	
Nr. Variazione 14 del 29/12/2017									
Capitolo 794.00 CONTRIBUTO REGIONALE PER MANUTENZIONE E MIGLIORAMENTO DELLA VITTA TACCONI CAP. SPESA 3494									
2017 - AC - 12.01 REGIONE PUGLIA:CONTRIBUTO PER MANUTENZIONE E MIGLIORAMENTO DELLA VILLA TACCONI.	V SETTORE URBANISTICA-OPEREPU	500.000,00	0,00	0,00	500.000,00	0,00	0,00	0,00	0,00
TOTALI 794.00		500.000,00	0,00	0,00	500.000,00	0,00	0,00	0,00	0,00
Capitolo 796.00 INTERVENTO PROGETTUALE "COMUNE IN PIAZZA"REALIZZAZIONE DI VIDEO SORVEGLIANZA NEL CENTRO URBANO CAP. SPESA 3261									
2017 - AC - 5.01 CITTA' METROPOLITANA DI BARI: INTERVENTO PROGETTUALE PER IL COMUNE IN PIAZZA - VIDEOSORVEGLIANZA NEL CENTRO URBANO.	V SETTORE URBANISTICA-OPEREPU	24.513,22	0,00	0,00	24.513,22	0,00	0,00	0,00	0,00
TOTALI 796.00		24.513,22	0,00	0,00	24.513,22	0,00	0,00	0,00	0,00
Capitolo 800.01 CONTRIBUTO REGIONALE PER LO SVILUPPO DELLA RACCOLTA DIFFERENZIATA CAP. SPESA 3470/3									
2013 - AC - 173.01 ACCERTAMENTO DI ENTRATA PER FORNITURA DI AUTOMEZZI ALLESTITI ED ATTREZZATURE PER IL POTENZIAMENTO DELLA RACCOLTA DIFFERENZIATA.	V SETTORE URBANISTICA-OPEREPU	1.786,36	1.786,36	0,00	0,00	0,00	0,00	0,00	0,00
2015 - AC - 31.01 ACCERTAMENTO DI ENTRATA PER FORNITURA DI AUTOMEZZI ALLESTITI ED ATTREZZATURE PER IL POTENZIAMENTO DELLA RACCOLTA DIFFERENZIATA.	V SETTORE URBANISTICA-OPEREPU	2.951,40	520,00	0,00	0,00	0,00	0,00	0,00	2.431,40
TOTALI 800.01		4.737,76	2.306,36	0,00	0,00	0,00	0,00	0,00	2.431,40
Capitolo 801.00 CENTRO COMUNALE DI RACCOLTA RIFIUTI DIFFERENZIALI IN ZONA PIP B - CONTRIBUTO REG.LE CAP. SPESA3454/1									
2016 - AC - 20.01 REGIONE PUGLIA:CONTRIBUTO PER REALIZZAZIONE DI UN CENTRO COMUNALE DI RACCOLTA RIFIUTI DIFFERENZIATI.	V SETTORE URBANISTICA-OPEREPU	85.738,59	925,72	0,00	0,00	0,00	0,00	0,00	84.812,87
TOTALI 801.00		85.738,59	925,72	0,00	0,00	0,00	0,00	0,00	84.812,87

	Responsabile	Residuo Iniziale	Economia	Da Reimputare					Residuo
				2017	2018	2019	2020	Oltre	
Nr. Variazione 14 del 29/12/2017									
Capitolo 831.01 CONTRIBUTO REGIONALE PER RIFUNZIONALIZZAZIONE INFRASTRUTTURE CAP. SPESA 3410/3.									
2017 - AC - 17.01 REGIONE PUGLIA:CONTRIBUTO PER RIFUNZIONALIZZAZIONE INFRASTRUTTURE.	V SETTORE URBANISTICA-OPEREPU	220.000,00	0,00	0,00	219.970,00	0,00	0,00	0,00	30,00
TOTALI 831.01		220.000,00	0,00	0,00	219.970,00	0,00	0,00	0,00	30,00
Capitolo 832.01 CONTRIBUTO REGIONALE PER INTERVENTI SILVIA VITERBO CAP. SPESA 2526/3									
2017 - AC - 36.01 ACCERTAMENTO DI ENTRATA	V SETTORE URBANISTICA-OPEREPU	914.621,18	0,00	0,00	914.621,18	0,00	0,00	0,00	0,00
TOTALI 832.01		914.621,18	0,00	0,00	914.621,18	0,00	0,00	0,00	0,00
Capitolo 9001.02 RITENUTE PREVIDENZIALI, ASS.LI AL PERSONALE:CONTRIB.INADEL CAP.SPESA 9020.									
2016 - AC - 69.01 accertamento da recuperare e arrotondamento	III SETTORE - RISORSE UMANE	112,41	112,41	0,00	0,00	0,00	0,00	0,00	0,00
TOTALI 9001.02		112,41	112,41	0,00	0,00	0,00	0,00	0,00	0,00
Capitolo 9005.00 RIMBORSO SPESE PER SERVIZI PER CONTO DI TERZI									
2015 - AC - 35.01 BNS GREEN SERVICE OOD:RESTITUZIONE SOMMA ERRONEAMENTE VERSATA	IV SETTORE - RAGIONERIA	2.500,00	2.500,00	0,00	0,00	0,00	0,00	0,00	0,00
TOTALI 9005.00		2.500,00	2.500,00	0,00	0,00	0,00	0,00	0,00	0,00
TOTALI 14		4.753.306,35	513.696,03	0,00	4.047.804,54	0,00	0,00	0,00	191.805,78
TOTALI		4.753.306,35	513.696,03	0,00	4.047.804,54	0,00	0,00	0,00	191.805,78

COMUNE DI CASTELLANA GROTTA

IMPEGNI ESIGIBILITA' DIFFERITA

Nr. Variazione	14	del	29/12/2017	Responsabile	Residuo Iniziale	Economia	Da Reimputare					Residuo
							2017	2018	2019	2020	Oltre	
Capitolo 6.01 MANUTENZIONE ORDINARIA BENI IMMOBILI CON I PROVENTI O.U.												
2013 - IM - 29.01	IMPEGNO DI SPESA PER FORNITURA DI MATERIALE VARIO NECESSARIO PER L'ORDINARIA MANUTENZIONE DEGLI IMMOBILI COMUNALI PER L'ANNO 2013.			VISETTORE:MANUTENZIONE ESERVIZI-SUAP-INFOR	148,49	148,49	0,00	0,00	0,00	0,00	0,00	0,00
2017 - IM - 1216.01	IMPEGNO DI SPESA PER AFF. ALLA DITTA CHEOPE GROUP FORNITURA ED INSTALLAZIONE E CONFIGURAZIONE TELECAMERE IN DOTAZIONE AL COSIGLIO COMUNALE.			VISETTORE:MANUTENZIONE ESERVIZI-SUAP-INFOR	532,00	0,00	0,00	532,00	0,00	0,00	0,00	0,00
TOTALI	6.01				680,49	148,49	0,00	532,00	0,00	0,00	0,00	0,00
Capitolo 14.04 RIMBORSO SPESE PER MISSIONI AL SINDACO E AGLI ASSESSORI												
2017 - IM - 248.01	IMPEGNO DI SPESA PER PAGAMENTO AL SINDACO SPESE DI VIAGGIO E DI SOGGIORNO PER LA BIT 2017.			I SETTORE SEGRETERIA SINDACO.	750,00	81,93	0,00	0,00	0,00	0,00	0,00	668,07
TOTALI	14.04				750,00	81,93	0,00	0,00	0,00	0,00	0,00	668,07
Capitolo 16.03 QUOTA ANNUALE INDENNITA' DI FINE MANDATO AL SINDACO. ART.10 D.L. 119/2000.												
2016 - IM - 1498.01	IMPEGNO DI SPESA			I SETTORE:URP-STAMPA-UPD-CONTRATTI-CONTEN	3.500,00	289,25	0,00	0,00	0,00	0,00	0,00	3.210,75
TOTALI	16.03				3.500,00	289,25	0,00	0,00	0,00	0,00	0,00	3.210,75
Capitolo 34.01 ORGANO DI REVISIONE ECONOMICA-FINANZIARIA: TRATTAMENTO ECONOMICO.												
2016 - IM - 1500.01	IMPEGNO DI SPESA			IV SETTORE - RAGIONERIA	1.525,00	1.525,00	0,00	0,00	0,00	0,00	0,00	0,00
TOTALI	34.01				1.525,00	1.525,00	0,00	0,00	0,00	0,00	0,00	0,00
Capitolo 39.00 CONSIGLIO COMUNALE - PRESTAZIONE DISERVIZIO.												

	Responsabile	Residuo Iniziale	Economia	Da Reimputare					Residuo
				2017	2018	2019	2020	Oltre	
Nr. Variazione 14 del 29/12/2017									
Capitolo 39.00 CONSIGLIO COMUNALE - PRESTAZIONE DISERVIZIO.									
2016 - IM - 79.01 IMPEGNO DI SPESA PER AFF.ALLA TIPOGRAFIA LONGO DI ANGELO M.LONGO INCARICO DI STAMPA MANIFESTI PER LA CONVOCAZIONE DEL CONSIGLIO COM.LE.	I SETTORE-PRESIDENZA C.C.	951,00	731,40	0,00	0,00	0,00	0,00	0,00	219,60
2017 - IM - 1145.01 IMPEGNO DI SPESA PER AFF.ALLA TIPOGRAFIA LONGO DI ANGELO M. LONGO & C. STAMPA MANIFESTI PER CONVOCAZIONE CONSIGLIO COMUNALE.	I SETTORE-PRESIDENZA C.C.	500,00	92,20	0,00	0,00	0,00	0,00	0,00	407,80
TOTALI 39.00		1.451,00	823,60	0,00	0,00	0,00	0,00	0,00	627,40
Capitolo 42.01 MANUTENZIONE ORDINARIA IMMOBILI CON I PROVENTI O.U.***									
2016 - IM - 839.01 IMPEGNO DI SPESA PER AFF.ALLA DITTA CLIMATIC LAVORI DI MANUTENZIONE AGLI IMPIANTI IDRICI.	VISETTORE:MANUTENZIO NE ESERVIZI-SUAP-INFOR	1.000,00	1.000,00	0,00	0,00	0,00	0,00	0,00	0,00
2017 - IM - 1217.01 IMPEGNO DI SPESA PER AFF.ALLA DITTA CHEOPE GROUP FORNITURA ED INSTALLAZIONE E CONFIGURAZIONE TELECAMERE IN DOTAZIONE AL COSIGLIO COMUNALE.	VISETTORE:MANUTENZIO NE ESERVIZI-SUAP-INFOR	200,00	0,00	0,00	200,00	0,00	0,00	0,00	0,00
2017 - IM - 147.01 IMPEGNO DI SPESA PER LAVORI DI MANUTENZIONE AGLI IMPIANTI IDRICI DEGLI IMMOBILI DI PROPRIETA' COM.LE ED IN LOCAZIONE.AFF.ALLA DITTA CLIMATIC DI NICOLA DI MASI.	VISETTORE:MANUTENZIO NE ESERVIZI-SUAP-INFOR	973,90	0,00	0,00	455,40	0,00	0,00	0,00	518,50
TOTALI 42.01		2.173,90	1.000,00	0,00	655,40	0,00	0,00	0,00	518,50

Nr. Variazione	Responsabile	Residuo Iniziale	Economia	Da Reimputare					Residuo
				2017	2018	2019	2020	Oltre	
14	del 29/12/2017								
Capitolo 42.10 SPESE PER LA TRASCRIZIONE DEI DIBATTITI DEL CONSIGLIO COM.LE.									
2016 - IX - 156.01 IMPEGNO DI SPESA PER AFF.ALLA DITTA TECNO SAS DI DICARLO GIUSEPPE □ & C.SERVIZIO DI TRASCRIZIONE DEI DIBATTITI CONSILIARI ED ASSISTENZA TECNICA DI SUPPORTO ALLE SEDUTE DI CONSIGLIO COM.LE	I SETTORE-PRESIDENZA C.C.	3.363,30	2.475,30	0,00	0,00	0,00	0,00	0,00	888,00
2017 - IM - 1146.01 IMPEGNO DI SPESA PER AFF.ALLA DITTA TECNO SAS DI DI CARLO GIUSEPPE SERVIZIO DI TRASCRIZIONE DEI DIBATTITI CONSILIARI ED ASSISTENZA TECNICA DI SUPPORTO ALLE SEDUTE DEL CONSIGLIO COMUNALE.	I SETTORE-PRESIDENZA C.C.	2.200,00	1.065,40	0,00	0,00	0,00	0,00	0,00	1.134,60
TOTALI 42.10		5.563,30	3.540,70	0,00	0,00	0,00	0,00	0,00	2.022,60
Capitolo 50.02 ORGANI ISTITUZIONALI - ALTRE IMPOSTE E TASSE - IRAP PERSONALE									
2017 - IM - 1355.01 TESORERIA PROV.LE DELLO STATO:VERSAMENTO IRAP 2017.	III SETTORE - RISORSE UMANE	708,58	0,00	0,00	278,99	0,00	0,00	0,00	429,59
TOTALI 50.02		708,58	0,00	0,00	278,99	0,00	0,00	0,00	429,59
Capitolo 56.01 STIPENDI ED ALTRI ASSEGNI FISSI, ECC.PERS.-LE SEGRETERIA.									
2017 - IM - 128.01 PERSONALE SEGRETERIA GENERALE:RETRIBUZIONE DI RISULTATO AL SEGRETARIO GENERALE ANNO 2016	III SETTORE - RISORSE UMANE	19.402,44	0,00	0,00	11.985,60	0,00	0,00	0,00	7.416,84
2017 - IM - 1360.01 IMPEGNO DI SPESA	III SETTORE - RISORSE UMANE	27.485,68	0,00	0,00	27.485,68	0,00	0,00	0,00	0,00
TOTALI 56.01		46.888,12	0,00	0,00	39.471,28	0,00	0,00	0,00	7.416,84
2017 - IM - 1361.01 PERSONALE SEGRETERIA:PAG.P.O.2017.	III SETTORE - RISORSE UMANE	2.076,83	0,00	0,00	2.076,83	0,00	0,00	0,00	0,00
TOTALI 56.03		2.076,83	0,00	0,00	2.076,83	0,00	0,00	0,00	0,00

Nr. Variazione	Responsabile	Residuo Iniziale	Economia	Da Reimputare					Residuo	
				2017	2018	2019	2020	Oltre		
14	del 29/12/2017									
Capitolo 56.05 ONERI PREV.LI,ASS.LI ED ASS.VI OBBLIGATORI A CARICO ENTE.SEGRETERIA GENERALE.										
2017 - IM - 1358.01 TESORERIA PROV.LE DELLO STATO:PAG.ONERI ANNO 2017.	III SETTORE - RISORSE UMANE	9.468,22	0,00	0,00	6.590,55	0,00	0,00	0,00	2.877,67	
TOTALI 56.05		9.468,22	0,00	0,00	6.590,55	0,00	0,00	0,00	2.877,67	
2017 - IM - 1359.01 TESORERI PROV.LE DELLO STATO:PAG.ONERI PREV,LI ECC. 2017 PERSONALE A TEMPO DETERMINATO.	III SETTORE - RISORSE UMANE	281,79	200,00	0,00	81,79	0,00	0,00	0,00	0,00	
TOTALI 56.06		281,79	200,00	0,00	81,79	0,00	0,00	0,00	0,00	
Capitolo 58.03 PERSONALE III SETTORE - INDENNITA' P.O.										
2017 - IM - 1362.01 PERSONALE III SETTORE:INDENNITA' P.O. 2017.	III SETTORE - RISORSE UMANE	4.258,46	0,00	0,00	4.072,73	0,00	0,00	0,00	185,73	
TOTALI 58.03		4.258,46	0,00	0,00	4.072,73	0,00	0,00	0,00	185,73	
2017 - IM - 1364.01 TESORERIA PROV.LE DELLO STATO:PAG.ONERI ANNO 2017.	III SETTORE - RISORSE UMANE	2.502,53	0,00	0,00	2.458,33	0,00	0,00	0,00	44,20	
TOTALI 58.05		2.502,53	0,00	0,00	2.458,33	0,00	0,00	0,00	44,20	
Capitolo 82.08 SPESE PER ACQUISTO DI CARBURANTE ELUBRIFICANTI PER AUTOMEZZI IN DOTAZIONE AL SETTORE SEGRETERIA - AFFARI GENERALI.										
2017 - IX - 202.01 IMPEGNO DI SPESA PER AFF.ALLA DITTA DE.CA.SERVIZIO DI FORNITURA DI CARBURANTE, ANNO 2017.	I SETTORE:URP-STAMPA- UPD-CONTRATTI-CONTEN	300,00	300,00	0,00	0,00	0,00	0,00	0,00	0,00	
TOTALI 82.08		300,00	300,00	0,00	0,00	0,00	0,00	0,00	0,00	
Capitolo 103.00 SERVIZIO INFORMATICO COMUNALE: PRESTAZIONE DI SERVIZIO.										

Nr. Variazione	Responsabile	Residuo Iniziale	Economia	Da Reimputare					Residuo
				2017	2018	2019	2020	Oltre	
14									
del 29/12/2017									
Capitolo 103.00 SERVIZIO INFORMATICO COMUNALE: PRESTAZIONE DI SERVIZIO.									
2015 - IX - 75.01 IMPEGNO DI SPESA PER PROROGA TECNICA DEL SERVIZIO DI GESTIONE DEL SERVIZIO INFORMATICO COMUNALE ALLA DITTA "PARSE.3,26" PER LA DURATA DI MESI 6 DALL'1.1.2015 AL 30.6.2015.	VISETTORE:MANUTENZION E ESERVIZI-SUAP-INFOR	2.292,02	2.292,02	0,00	0,00	0,00	0,00	0,00	0,00
TOTALI 103.00		2.292,02	2.292,02	0,00	0,00	0,00	0,00	0,00	0,00
Capitolo 108.00 FORMAZIONE,AGGIORNAMENTO,RIQUALIFICAZIONE,QUALIFICAZIONE E SPECIALIZZAZIONE PROFESSIONALE DEL PERS.LE-PRESTAZIONE DI SER									
2016 - IM - 1385.01 IMPEGNO DI SPESA PER PARTECIPAZIONE DOTT.MAZZARISI ADRIANA AL CONVEGNO NAZ.LE SUL TEMA :NEI CANTIERI DELLA CITTA' DEL NOI A BARI DALL'1 AL 3 DICEMBRE 2016.	III SETTORE - RISORSE UMANE	50,00	50,00	0,00	0,00	0,00	0,00	0,00	0,00
TOTALI 108.00		50,00	50,00	0,00	0,00	0,00	0,00	0,00	0,00
Capitolo 112.00 ONERI E SPESE VARIE PER PRESTAZIONI DI NATURA TECNICA PER LA GESTIONE DEL SISTEMA INFORMATICO AUTOMATIZZATO.									
2015 - IM - 1218.01 IMPEGNO DI SPESA PER CONSEGNA ARCHIVIO DATI DEL PROTOCOLLO INFORMATICO LEGALWORKPA ASP - SOCIETA' W-ENTERPRICE DA BARI.	VISETTORE:MANUTENZION E ESERVIZI-SUAP-INFOR	488,00	488,00	0,00	0,00	0,00	0,00	0,00	0,00
TOTALI 112.00		488,00	488,00	0,00	0,00	0,00	0,00	0,00	0,00
Capitolo 118.03 SPESE PER POSTA, ECC.									
2017 - IM - 472.01 IMPEGNO DI SPESA PER SERVIZIO DI POSTALIZZAZIONE ED AVVISI DI PAGAMENTO TARI ANNO 2017 E TASSA RIFIUTI ANNI PRECEDENTI. AFFIDAMENTO.	I SETTORE:URP-STAMPA- UPD-CONTRATTI-CONTEN	2.150,00	28,66	0,00	0,00	0,00	0,00	0,00	2.121,34
TOTALI 118.03		2.150,00	28,66	0,00	0,00	0,00	0,00	0,00	2.121,34

Nr. Variazione	Responsabile	Residuo Iniziale	Economia	Da Reimputare					Residuo
				2017	2018	2019	2020	Oltre	
Nr. Variazione 14 del 29/12/2017									
Capitolo 118.04 SPESE PER TELEFONO.									
2016 - IM - 59.01 IMPEGNO DI SPESA PER LIQUIDAZIONE ALLA SOCIETA' WIND TELECOMUNICAZIONI SPA INSTALLAZIONE DI ASDL FLAT 7 PER IL SERVIZIO DI RIPRESA DELLE SEDUTE DEL CONSIGLIO COMUNALE,ANNO 2016.	VISETTORE:MANUTENZIONE ESERVIZI-SUAP-INFOR	129,11	129,11	0,00	0,00	0,00	0,00	0,00	0,00
TOTALI 118.04		129,11	129,11	0,00	0,00	0,00	0,00	0,00	0,00
2016 - IX - 99.01 IMPEGNO DI SPESA PER SERVIZIO DI PULIZIA AGLI AMBIENTI COM.LI.	VISETTORE:MANUTENZIONE ESERVIZI-SUAP-INFOR	5.397,56	0,04	0,00	0,00	0,00	0,00	0,00	5.397,52
TOTALI 118.07		5.397,56	0,04	0,00	0,00	0,00	0,00	0,00	5.397,52
Capitolo 120.00 SPESE PER AUTOVETTURA IN DOTAZIONEAL SETTORE SEGRETERIA- AFFARI GENERALI:SPESA PER MANUTENZIONE,RIPARAZIONI E PRESTAZ.VA									
2016 - IM - 683.01 IMPEGNO DI SPESA PER SERVIZIO DI MANUTENZIONE E RIPARAZIONE DEL PARCO MACCHINE DI PROPRIETA' COM.LE.DITTE:PELLEGRINO NICOLA & FIGLIO, SABATO BERNARDINO, SIMONE MICHELE E DI MASI NICOLA.	I SETTORE:URP-STAMPA-UPD-CONTRATTI-CONTEN	198,12	198,12	0,00	0,00	0,00	0,00	0,00	0,00
2017 - IM - 70.01 IMPEGNO DI SPESA PER SERVIZIO DI MANUTENZIONE E RIPARAZIONE DEL PARCO MACCHINE COM.LE ANNO 2017.DITTE:PELLEGRINO NICOLA E FIGLIO, SABATO BERNARDINO, SIMONE MICHELE A. E DI MASI NICOLA.	I SETTORE:URP-STAMPA-UPD-CONTRATTI-CONTEN	265,00	265,00	0,00	0,00	0,00	0,00	0,00	0,00
TOTALI 120.00		463,12	463,12	0,00	0,00	0,00	0,00	0,00	0,00
Capitolo 124.00 LITI,ARBITRAGGI,RISARCIMENTI,ECC.-PRESTAZIONI DI SERVIZIO.									

Nr. Variazione	14	del	29/12/2017	Responsabile	Residuo Iniziale	Economia	Da Reimputare					Residuo
							2017	2018	2019	2020	Oltre	
Capitolo 124.00 LITI,ARBITRAGGI,RISARCIMENTI,ECC.-PRESTAZIONI DI SERVIZIO.												
2016 - IM - 468.01	IMPEGNO DI SPESA PER AFFIDAM.ALL'AVV. DAVIDE SPORTELLI INCARICO PER LA DIFESA DELL'ENTE INNANZI AL GIUDICE DI PACE DI PUTIGNANO PER DUE SINISTRI STRADALI (MONTANARO G. E TARTARELLI M.).			I SETTORE:URP-STAMPA-UPD-CONTRATTI-CONTEN	19,23	19,23	0,00	0,00	0,00	0,00	0,00	0,00
2016 - IM - 475.01	RICORSO AL TAR-PUGLIA BARI SIG.RA MANGHISI CHIARA C/COMUNE DI CASTELLANA GROTTI - AVV.ANNAMARIA DALENA, DIFENSORE DEGLIINTERESSI DELL'ENTE.IMPEGNO DI SPESA.			I SETTORE:URP-STAMPA-UPD-CONTRATTI-CONTEN	3.686,22	486,22	0,00	0,00	0,00	0,00	0,00	3.200,00
2016 - IM - 507.01	IMPEGNO DI SPESA PER AFF.ASS.ZA E ISTRUZIONE RICHIESTE RISARCIMENTO DANNI DA RESPONSABILITA' CIVILE VERSO TERZI DI IMPORTO INFERIORE ALLA FRANCHIGIA PER 1 ANNO ALLA SOCIETA' C.S. & A.CONSULTING.			I SETTORE:URP-STAMPA-UPD-CONTRATTI-CONTEN	7.185,80	7.185,80	0,00	0,00	0,00	0,00	0,00	0,00
2016 - IM - 509.01	IMPEGNO DI SPESA PER AFF.ALL'AVV.MICHELE LACATENA INCARICO PER RECUPERO COATTO DI CREDITI VANTATI DAL COMUNE NEI CONFRONTI DI ALCUNI SOCI DELLA COOPERATIVA EDILIZIA MADONNA DELLA VETRANA.			I SETTORE:URP-STAMPA-UPD-CONTRATTI-CONTEN	727,44	727,44	0,00	0,00	0,00	0,00	0,00	0,00
2016 - IM - 514.01	AFF. ALLA "C.S. & A. CONSULTING SAS" SERVIZIO DI ASS.ZA E ISTRUZIONE RICHIESTE RISARCIMENTO DANNI DA R.C. VERSO TERZI DI IMPORTO INFERIORE ALLAFRANCHIGIA.PERIOD O.1.7.2015-30.6.2017.			I SETTORE:URP-STAMPA-UPD-CONTRATTI-CONTEN	477,63	477,63	0,00	0,00	0,00	0,00	0,00	0,00
2017 - IM - 1015.01	AUTORIZZAZIONE AL SINDACO A RESISTERE IN VARI GIUDIZI INNANZI AL GDP DI PUTIGNANO.			I SETTORE:URP-STAMPA-UPD-CONTRATTI-CONTEN	2.000,00	0,00	0,00	2.000,00	0,00	0,00	0,00	0,00
2017 - IM - 1019.01	AFF.ALL'AVV.MANUELA CASCIONE INCARICO DI DIFENSORE DELL'ENTE			I SETTORE:URP-STAMPA-UPD-CONTRATTI-CONTEN	4.085,52	0,00	0,00	4.085,52	0,00	0,00	0,00	0,00

Nr. Variazione	14	del	29/12/2017	Responsabile	Residuo Iniziale	Economia	Da Reimputare					Residuo
							2017	2018	2019	2020	Oltre	
Capitolo 124.00 LITI,ARBITRAGGI,RISARCIMENTI,ECC.-PRESTAZIONI DI SERVIZIO.												
IN VARI PROCEDIMENTI INNANZI AL GDP DI PUTIGNANO.												
2017 - IM - 1024.01	IMPEGNO DI SPESA PER LIQUIDAZIONE FATTURA ALL'AVV.VITO GIULIO CONSOLE PER LA DEFINIZIONE DEI PROCEDIMENTI GIUDIZIARI CONTRO GUARNIERI MARIA PALMA , DI MOLA MARGHERITA , MASELLI MARIA.			I SETTORE:URP-STAMPA-UPD-CONTRATTI-CONTEN	500,00	0,00	0,00	500,00	0,00	0,00	0,00	0,00
2017 - IM - 1075.01	IMPEGNO DI SPESA PER AFF.ALL'AVV.MICHELE LACATENA COSTITUZIONE NEL PROCEDIMENTO INNANZI AL TRIBUNALE DI BARI ATTIVATO DAL SIGNOR DI MASI PAOLO CON RICORSO EX ART. 696 BIS C.P.C.			I SETTORE:URP-STAMPA-UPD-CONTRATTI-CONTEN	3.647,80	0,00	0,00	3.647,80	0,00	0,00	0,00	0,00
2017 - IM - 1187.01	IMPEGNO DI SPESA PER AFF.ALL'AVV.PIERO LORUSSO INCARICO PER CONTO DELL'ENTE PER IL RECUPERO DEL CREDITO VANTATO DAL COMUNE DI CASTELLANA GROTTI IN VIRTU' DELLE ORDINANZE DI INGIUNZIONE N.13 E 15/2017			I SETTORE:URP-STAMPA-UPD-CONTRATTI-CONTEN	3.903,14	0,00	0,00	3.903,14	0,00	0,00	0,00	0,00
2017 - IM - 1188.01	IMPEGNO DI SPESA PER AFF.ALL'AVV.SONIA SCARPA INCARICO PER CONTO DELL'ENTE PER IL RECUPERO DEL CREDITO VANTATO DAL COMUNE DI CASTELLANA GROTTI IN VIRTU' DELL' ORDINANZA DI INGIUNZIONE N.16/17.2.2017.			I SETTORE:URP-STAMPA-UPD-CONTRATTI-CONTEN	3.115,22	0,00	0,00	2.093,84	0,00	0,00	0,00	1.021,38
2017 - IM - 1189.01	IMPEGNO DI SPESA PER AFF.ALL'AVV.CATIANA SPORTELLI INCARICO PER IL RECUPERO DEL CREDITO VANTATO DAL COMUNE DI CASTELLANA G. IN VIRTU' DELLE ORDINANZE DI INGIUNZ.17,18,19,20,21,22,23/2017.			I SETTORE:URP-STAMPA-UPD-CONTRATTI-CONTEN	14.634,96	0,00	0,00	13.177,85	0,00	0,00	0,00	1.457,11
2017 - IM - 1190.01	IMPEGNO DI SPESA PER LIQUIDAZIONE ALL'AVV.ENRICO PERCHINUNNO PER RECUPERO CREDITI DERIVANTI DA SENTENZE.NEI			I SETTORE:URP-STAMPA-UPD-CONTRATTI-CONTEN	1.668,27	0,00	0,00	1.668,27	0,00	0,00	0,00	0,00

Nr. Variazione	14	del	29/12/2017	Responsabile	Residuo Iniziale	Economia	Da Reimputare					Residuo
							2017	2018	2019	2020	Oltre	
Capitolo 124.00 LITI,ARBITRAGGI,RISARCIMENTI,ECC.-PRESTAZIONI DI SERVIZIO.												
CONFRONTI DI DUILIO ANTENUCCI.												
2017 - IM - 1198.01	IMPEGNO DI SPESA PER AFF.ALL'AVV. VITO NICOLA GIANNOCCARO INCARICO DI DIFESA DELL'ENTE AL PRECETTO NOTIFICATO IN DATA 13.11.2017 DALL'AVV.MELE PER FAR VALERE LE RAGIONI DELL'ENTE.			I SETTORE:URP-STAMPA-UPD-CONTRATTI-CONTEN	3.647,80	3.647,80	0,00	0,00	0,00	0,00	0,00	0,00
2017 - IM - 1199.01	IMPEGNO DI SPESA PER AFF.ALL'AVV. PIERO LORUSSO INCARICO DI DIFESA DELL'ENTE NEL PROCEDIMENTO INNANZI AL TAR PUGLIA SEDE DI BARI PROMOSSO DAL SIGNOR MASSIMILIANO MICCOLIS.			I SETTORE:URP-STAMPA-UPD-CONTRATTI-CONTEN	8.754,72	0,00	0,00	8.754,72	0,00	0,00	0,00	0,00
2017 - IM - 1237.01	IMPEGNO DI SPESA PER AFF.AL P.A. GIOVANNI TRICASE INCARICO DI CONSULENTE TECNICO DI PARTE NEL RICORSO PER OPPOSIZIONE ALLA STIMA DI INDENNITA' DI ESPROPRIO PRESENTATA DALLA SIG.NITTI GILDA.			I SETTORE:URP-STAMPA-UPD-CONTRATTI-CONTEN	1.866,60	0,00	0,00	1.866,60	0,00	0,00	0,00	0,00
2017 - IM - 1277.01	IMPEGNO DI SPESA PER AFF..ALL'AVV.FRANCESCO D'ALESSANDRO INCARICO DI DIFESA DELL'ENTE NEL PROCEDIMENTO ATTIVATO CON RICORSO ALLA CONSULENZA TECNICA NELLA LITE PROMOSSA DAI SIGG.FRIGULTI.			I SETTORE:URP-STAMPA-UPD-CONTRATTI-CONTEN	3.647,80	0,00	0,00	3.647,80	0,00	0,00	0,00	0,00
2017 - IM - 130.01	IMPEGNO DI SPESA PER AFF.ROSA LEONE LEGALE PATROCINIO DELL'ENTE PER LA COSTITUZIONE AVVERSO L'ATTO DI APPELLO NEL PROCEDIMENTO CONTRO TATARELLI MARIA A SEGUITO SENTENZA N.89/2016.			I SETTORE:URP-STAMPA-UPD-CONTRATTI-CONTEN	1.500,00	0,00	0,00	1.500,00	0,00	0,00	0,00	0,00
2017 - IM - 131.01	AUTORIZZAZIONE AL SINDACO ALLA PROPOSIZIONE DI RICORSO IN APPELLO NEL PROCEDIMENTO C/SOCIETA' AGRICONEA DI ROMANAZZI TOMMASO A SEGUITO DELLA SENTENZA DEL TRIBUNALE DI			I SETTORE:URP-STAMPA-UPD-CONTRATTI-CONTEN	11.000,00	0,00	0,00	11.000,00	0,00	0,00	0,00	0,00

Nr. Variazione	14	del	29/12/2017	Responsabile	Residuo Iniziale	Economia	Da Reimputare					Residuo
							2017	2018	2019	2020	Oltre	
Capitolo 124.00 LITI,ARBITRAGGI,RISARCIMENTI,ECC.-PRESTAZIONI DI SERVIZIO.												
BARI N.112/2017.												
2017 - IM - 1410.01	IMPEGNO DI SPESA E LIQUIDAZIONE ALL'AVV.DONATO M.CASAVOLA QUALE LEGALE DELLA CONTROPARTE NEL GIUDIZIO INNANZI AL GDP DI PUTIGNANO PROMOSSO DAL SIG. NISI DOMENICO			I SETTORE:URP-STAMPA-UPD-CONTRATTI-CONTEN	554,51	0,00	0,00	554,51	0,00	0,00	0,00	0,00
2017 - IM - 349.01	RICORSO INNANZI ALLA CORTE DIGIUSTIZIA EUROPEA PER L'INDENNIZZO DOVUTO DALL'ENTE A TITOLO DI DANNO DA LUNGO PROCESSO.AVV.MENDICINI.			I SETTORE:URP-STAMPA-UPD-CONTRATTI-CONTEN	2.467,10	0,00	0,00	2.467,10	0,00	0,00	0,00	0,00
2017 - IM - 350.01	CONTROVERSA INNANZI AL TAR PUGLIA - SEDE DI BARI,PROMOSSA DAI SIGG.LONGO M. E BIASI ANNUNZIATA C/COMUNE DI CASTELLANA GROTTA.AFF.INCARICO AVV.ITALIAMENDICINI. DEL.N.21/2012.			I SETTORE:URP-STAMPA-UPD-CONTRATTI-CONTEN	6.795,36	0,00	0,00	6.795,36	0,00	0,00	0,00	0,00
2017 - IM - 351.01	ORDINANZA DEL 22.11.2012 PRONUNCIATA DAL GIUDICE DEL LAVORO DEL TRIBUNALE DI BARI NEL GIUDIZIO COMUNE DI CASTELLANA GROTTA C/DOTT.ORONZO CISTERNINO.IMPEGNO DI SPESA.			I SETTORE:URP-STAMPA-UPD-CONTRATTI-CONTEN	1.510,08	0,00	0,00	1.510,08	0,00	0,00	0,00	0,00
2017 - IM - 352.01	IMPEGNO DI SPESA PER AFF.ALL'AVV. SAVERIO PROFETA INCARICO LEGALE RICORSO PER SECONDI MOTIVI AGGIUNTIVI PROMOSSO DALLA SOCIETA' POTENZA SERVIZI DI VALENTE FRANCESCO & C. S.A.S. DINANZI AL TAR PUGLIA.			I SETTORE:URP-STAMPA-UPD-CONTRATTI-CONTEN	8.814,54	0,00	0,00	8.814,54	0,00	0,00	0,00	0,00
2017 - IM - 354.01	IMPEGNO DI SPESA PER AUTORIZZAZIONE AL SINDACO A RESISTERE IN VARI GIUDIZI PROMOSSI INNANZI AL GDP DI PUTIGNANO.			I SETTORE:URP-STAMPA-UPD-CONTRATTI-CONTEN	1.459,12	0,00	0,00	1.459,12	0,00	0,00	0,00	0,00
2017 - IM - 355.01	INTEGRAZIONE IMPEGNO DI SPESA				8.910,97	0,00	0,00	8.910,97	0,00	0,00	0,00	0,00

Nr. Variazione	14	del	29/12/2017	Responsabile	Residuo Iniziale	Economia	Da Reimputare					Residuo
							2017	2018	2019	2020	Oltre	
Capitolo 124.00 LITI,ARBITRAGGI,RISARCIMENTI,ECC.-PRESTAZIONI DI SERVIZIO.												
I SETTORE:URP-STAMPA-UPD-CONTRATTI-CONTEN PER LIQUIDAZIONE FATT.ALL'AVV.VITO DELL'ERBA IN QUALITA' DI LEGALE DELL'ENTE NEL PROCEDIMENTO DINANZI ALLA CORTE DI APPELLO DI BARI CONTRO GLI EREDI POLIGNANO.												
2017 - IM - 356.01	I SETTORE:URP-STAMPA-UPD-CONTRATTI-CONTEN			5.298,36	0,00	0,00	5.298,36	0,00	0,00	0,00	0,00	0,00
2017 - IM - 357.01	I SETTORE:URP-STAMPA-UPD-CONTRATTI-CONTEN			9.725,03	0,00	0,00	9.725,03	0,00	0,00	0,00	0,00	0,00
2017 - IM - 358.01	I SETTORE:URP-STAMPA-UPD-CONTRATTI-CONTEN			2.775,00	0,00	0,00	2.775,00	0,00	0,00	0,00	0,00	0,00
2017 - IM - 360.01	I SETTORE:URP-STAMPA-UPD-CONTRATTI-CONTEN			13.215,50	0,00	0,00	13.215,50	0,00	0,00	0,00	0,00	0,00
2017 - IM - 361.01	I SETTORE:URP-STAMPA-UPD-CONTRATTI-CONTEN			2.775,00	0,00	0,00	2.775,00	0,00	0,00	0,00	0,00	0,00
2017 - IM - 362.01	I SETTORE:URP-STAMPA-UPD-CONTRATTI-CONTEN			2.300,00	0,00	0,00	1.104,00	0,00	0,00	0,00	0,00	1.196,00

Nr. Variazione	14	del	29/12/2017	Responsabile	Residuo Iniziale	Economia	Da Reimputare					Residuo
							2017	2018	2019	2020	Oltre	
Capitolo 124.00 LITI,ARBITRAGGI,RISARCIMENTI,ECC.-PRESTAZIONI DI SERVIZIO.												
INCARICO LEGALE NEL GIUDIZIO INNANZI AL GIUDICE DI PACE DI PUTIGNANO CON ATTI DI CITAZIONI PROMOSSI DAI SIGG.RI NISI PIERANGELO E MONTARULI SALVATORE.												
2017 - IM - 363.01	IMPEGNO DI SPESA PER AUTORIZZAZIONE AL SINDACO A RESISTERE IN 2 GIUDIZI PROMOSSI INNANZI AL GDP DI PUTIGNANO.			I SETTORE:URP-STAMPA-UPD-CONTRATTI-CONTEN	1.459,12	0,00	0,00	1.459,12	0,00	0,00	0,00	0,00
2017 - IM - 365.01	AUTORIZZAZ.AL SINDACO A RESISTERE NEL RICORSO INNANZI AL TAR PUGLIA INSTAURATO DALLA POTENZA SERVIZI DI VALENTE F.SCO.			I SETTORE:URP-STAMPA-UPD-CONTRATTI-CONTEN	15.688,46	0,00	0,00	15.688,46	0,00	0,00	0,00	0,00
2017 - IM - 366.01	IMPEGNO DI SPESA PER AFF.ALL'AVV.DOMENICO GAROFALO INCARICO DI LEGALE DELL'ENTE PER COSTITUZIONE IN GIUDIZIO APPELLO SENTENZA N. 2806 DEL GIUDICE DEL LAVORO.			I SETTORE:URP-STAMPA-UPD-CONTRATTI-CONTEN	4.205,18	0,00	0,00	4.205,18	0,00	0,00	0,00	0,00
2017 - IM - 373.01	DETERMINA A CONTRARRE PER L'AFFIDAMENTO DEL SERVIZIO DI ASS.ZA E ISTRUZIONE RICHIESTE RISARCIMENTO DANNI DA R.C. VERSO TERZI DI IMPORTO INFERIORE ALLAFR ANCHIGIA.PERIODO.1.7.2015-30.6.2017.			I SETTORE:URP-STAMPA-UPD-CONTRATTI-CONTEN	3.601,44	3.601,44	0,00	0,00	0,00	0,00	0,00	0,00
2017 - IM - 374.01	IMPEGNO DI SPESA PER LIQUIDAZIONE FATT.ALL'AVV. GIACOMO VALLA PER PRESTAZ.PROF.LI QUALE DIFENSORE DEL COMUNE NEL GIUDIZIO DINANZI AL TAR PUGLIA C/SPINOSA SRL +1.			I SETTORE:URP-STAMPA-UPD-CONTRATTI-CONTEN	10.091,10	0,00	0,00	10.091,10	0,00	0,00	0,00	0,00
2017 - IM - 375.01	IMPEGNO DI SPESA PER LIQUIDAZIONE FATT.ALL'AVV. ANTONIETTA MANGHISI PER PRESTAZ.PROF.LI QUALE DIFENSORE DEL COMUNE NEL GIUDIZIO DINANZI AL TAR PUGLIA C/GUARNIERI MARIA PAOLA E DI MOLA MARGHERITA.			I SETTORE:URP-STAMPA-UPD-CONTRATTI-CONTEN	1.459,12	0,00	0,00	928,37	0,00	0,00	0,00	530,75

Nr. Variazione	14	del	29/12/2017	Responsabile	Residuo Iniziale	Economia	Da Reimputare					Residuo
							2017	2018	2019	2020	Oltre	
Capitolo 124.00 LITI,ARBITRAGGI,RISARCIMENTI,ECC.-PRESTAZIONI DI SERVIZIO.												
2017 - IM - 377.01	IMPEGNO DI SPESA PER AFF.ALL'AVV.GAETANO ROBERTO FILOGRANO INCARICO PROF.LE NEL GIUDIZIO DI APPELLO PROMOSSO DALLA SOCIETA' EDISUD SPA.			I SETTORE:URP-STAMPA-UPD-CONTRATTI-CONTEN	9.652,08	0,00	0,00	9.652,08	0,00	0,00	0,00	0,00
2017 - IM - 378.01	AVV.MASTRANGELO GIOVANNI:PAG.FATT.QUALE DIFENSORE DEL COMUNE NELL'ATTO DI APPELLO INNANZIALLA CORTE DI APPELLO DI BARIPROPOSTO SIG.MARZANO M.+14 C/COMUNE CASTELLANA G. DEL.54/13.			I SETTORE:URP-STAMPA-UPD-CONTRATTI-CONTEN	5.033,52	0,10	0,00	0,00	0,00	0,00	0,00	5.033,42
2017 - IM - 379.01	IMPEGNO DI SPESA PER RICORSO PER DECRETO INGIUNTIVO DINANZIAL TRIBUNALE DI BARI - SEZ. LAVORO AVV. ORONZO CISTERNINO C/COMUNE.AUTORIZZAZIONE AL SINDACO A PROPORRE OPPOSIZIONE.			I SETTORE:URP-STAMPA-UPD-CONTRATTI-CONTEN	1.258,40	0,00	0,00	1.258,40	0,00	0,00	0,00	0,00
2017 - IM - 381.01	GIUDIZIO INNANZI AL GIUDICE DEL LAVORO DEL TRIBUNALE DI BARI PROMOSSO DAL SIGNOR ORONZO CISTERNINO CON RICORSO DI MERITO.AFF.INCARICO PROFESSIONALE ALL'AVV.DOMENICO GAROFALO.			I SETTORE:URP-STAMPA-UPD-CONTRATTI-CONTEN	2.831,41	0,00	0,00	2.831,41	0,00	0,00	0,00	0,00
2017 - IM - 382.01	GIUDIZIO INNANZI AL TRIBUNALE DI BARI, PROMOSSO DAI SIGG.RI PETRUZZI M. E TUTINO F.AFF.INCARICO LEGALE ALL'AVV.GIUSEPPE GIOVANNI GIANNANDREA.			I SETTORE:URP-STAMPA-UPD-CONTRATTI-CONTEN	9.315,65	0,00	0,00	9.315,65	0,00	0,00	0,00	0,00
2017 - IM - 383.01	IMPEGNO DI SPESA PER AFF.ALL'AVV.MICHELE LAFORGIA INCARICO PROF.LE QUALE DIFENSORE DEL COMUNE NEL GIUDIZIO INNANZI ALLA SUPREMA CORTE DI CASSAIONE PROMOSSO DALLA SOCIETA' CESIM IMPRESA DI COSTRUZIONI.			I SETTORE:URP-STAMPA-UPD-CONTRATTI-CONTEN	9.368,18	0,00	0,00	9.368,18	0,00	0,00	0,00	0,00

Nr. Variazione	14	del	29/12/2017	Responsabile	Residuo Iniziale	Economia	Da Reimputare					Residuo
							2017	2018	2019	2020	Oltre	
Capitolo 124.00 LITI,ARBITRAGGI,RISARCIMENTI,ECC.-PRESTAZIONI DI SERVIZIO.												
2017 - IM - 384.01	IMPEGNO DI SPESA PER AFF.DOMENICO GAROFALO INCARICO PROF.LE QUALE DIFENSORE DELL'ENTE NEL GIUDIZIO DI APPELLO SENTENZA 5386/2014 RESA DAL TRIBUNALE DI BARI NELLA CAUSA CONTRO IL SIG.CISTERNINO ORONZO.			I SETTORE:URP-STAMPA-UPD-CONTRATTI-CONTEN	2.254,97	0,00	0,00	2.254,97	0,00	0,00	0,00	0,00
2017 - IM - 385.01	IMPEGNO DI SPESA E LIQUIDAZIONE ACCONTO ALL'AVV.GIOVANNI VITTORIO NARDELLI PER RICORSO INNANZI AL CONSIGLIO DI STATO PROMOSSO DALLA SOC.POTENZA SERVIZI DI VALENTE F.SCO S.A.S			I SETTORE:URP-STAMPA-UPD-CONTRATTI-CONTEN	13.384,00	0,00	0,00	13.384,00	0,00	0,00	0,00	0,00
2017 - IM - 386.01	IMPEGNO DI SPESA PER IL LEGALE DELL'ENTE NELLA CAUSA INNANZI AL G. DEL LAVORO TRIB. BARI.CAUSA CISTERNINO O. C/ COMUNE.			I SETTORE:URP-STAMPA-UPD-CONTRATTI-CONTEN	1.258,40	0,00	0,00	1.258,40	0,00	0,00	0,00	0,00
2017 - IM - 387.01	IMPEGNO DI SPESA PER AFFIDAM.ALL' AVV. DAVIDE SPORTELLI INCARICO PER LA DIFESA DELL'ENTE INNANZI AL GIUDICE DI PACE DI PUTIGNANO PER DUE SINISTRI STRADALI (MONTANARO G. E TARTARELLI M.).			I SETTORE:URP-STAMPA-UPD-CONTRATTI-CONTEN	480,77	480,77	0,00	0,00	0,00	0,00	0,00	0,00
2017 - IM - 388.01	IMPEGNO DI SPESA PER AFF.ALL'AVV. ROSA LEONE INCARICO LEGALE PER ATTI DI CITAZIONE PROMOSSI DAL SIG.PINTO ANTONIO F.O. E DALLA SIG.RA D'ALBA ANNA DINANZI AL GIUDICE DI PACE.			I SETTORE:URP-STAMPA-UPD-CONTRATTI-CONTEN	912,38	62,92	0,00	0,00	0,00	0,00	0,00	849,46
2017 - IM - 389.01	IMPEGNO DI SPESA PER RESISTERE NEL GIUDIZIO INSTAURATO DINANZI ALLA SUPREMA CORTE DI CASSAZIONE AVVERSO LA SENTENZA DELLA CORTE DI APPELLO DI BARI N. 503/2014.			I SETTORE:URP-STAMPA-UPD-CONTRATTI-CONTEN	10.636,98	0,00	0,00	10.636,98	0,00	0,00	0,00	0,00
2017 - IM - 391.01	IMPEGNO DI SPESA E LIQUIDAZ.FATT.AVV.DOMENICO			I SETTORE:URP-STAMPA-UPD-CONTRATTI-CONTEN	1.728,82	0,00	0,00	1.728,82	0,00	0,00	0,00	0,00

Nr. Variazione	14	del	29/12/2017	Responsabile	Residuo Iniziale	Economia	Da Reimputare					Residuo
							2017	2018	2019	2020	Oltre	
Capitolo 124.00 LITI,ARBITRAGGI,RISARCIMENTI,ECC.-PRESTAZIONI DI SERVIZIO.												
GAROFANO QUALE DIFENSORE DEL COMUNE NELLA CONTROVERSIA AVV.ORONZO CISTERMINO.												
2017 - IM - 392.01	IMPEGNO DI SPESA PER RICORSO AL TAR PUGLIA SIGG.RESTA GIOVANNI,RESTA AVV.GIOVANNI E RESTAAVV.ALBERTO C/COMUNE DI CASTELLANA GROTTI NEL RICORSO AL TAR PUGLIA - BARI.			I SETTORE:URP-STAMPA-UPD-CONTRATTI-CONTEN	1.032,90	0,00	0,00	1.032,90	0,00	0,00	0,00	0,00
2017 - IM - 393.01	AVV.LORENZO DEROBERTIS:PAG.PARCELLA QUALE DIFENSORE COMUNE NELL'ATTO DI CHIAMATA IN CAUSADINANZI AL TRIB.DI BARI FORMULATO DALLA PROV.BARI NEL GIUDIZIO C/SIGG.CAZZORLA.DEL.130/11.			I SETTORE:URP-STAMPA-UPD-CONTRATTI-CONTEN	1.032,90	0,00	0,00	1.032,90	0,00	0,00	0,00	0,00
2017 - IM - 394.01	IMPEGNO DI SPESA PER CONTROVERSIA COMUNEC/SOC.COOP .COLDIRETTI.RIASSUNZIONE DEL GIUDIZIO INNANZIA LA TRIBUNALE SUPERIOREDELLE ACQUE PUBBLICHE IN ROMA.			I SETTORE:URP-STAMPA-UPD-CONTRATTI-CONTEN	1.258,40	0,00	0,00	1.258,40	0,00	0,00	0,00	0,00
2017 - IM - 395.01	RICORSO INNANZI AL TAR PUGLIA-SEDE DI BARI,PROMOSSO DAI SIGG.RI LONGO MARIO E BIASI ANNUNZIATA. DELIB.G.C. N.108/2012.AFFIDAMENTO INCARICO LEGALE ALL'AVV. PIERPAOLO BAGORDO			I SETTORE:URP-STAMPA-UPD-CONTRATTI-CONTEN	3.146,00	0,00	0,00	3.146,00	0,00	0,00	0,00	0,00
2017 - IM - 396.01	IMPEGNO DI SPESA PER RESISTERE NEL GIUDIZIO INNANZI AL GIUDICE DI PACE PROMOSSO C/ COFANO CATERINA.AFF.INCARICO LEGALE ALL'AVV. MICHELE BARATTINI.			I SETTORE:URP-STAMPA-UPD-CONTRATTI-CONTEN	1.459,12	0,00	0,00	1.459,12	0,00	0,00	0,00	0,00
2017 - IM - 397.01	IMPEGNO DI SPESA PER AUTORIZZAZIONE AL SINDACO A RESISTERE NEL GIUDIZIO INNANZI AL GIUDICE DI PACE C/BIANCO BENEDETTO.AFF.INCARICO LEGALE ALL'AVV. MICHELE BARATTINI.			I SETTORE:URP-STAMPA-UPD-CONTRATTI-CONTEN	1.459,12	0,00	0,00	1.459,12	0,00	0,00	0,00	0,00

Nr. Variazione	Responsabile	Residuo Iniziale	Economia	Da Reimputare					Residuo
				2017	2018	2019	2020	Oltre	
14	del 29/12/2017								
Capitolo 124.00 LITI,ARBITRAGGI,RISARCIMENTI,ECC.-PRESTAZIONI DI SERVIZIO.									
2017 - IM - 398.01 AUTORIZZAZIONE AL SINDACO ALLA COSTITUZIONE INNANI AL TRIBUNALE DI BARI NEL GIUDIZIO PROMOSSO DA SEMERARO ANSELMO,ATTO DI CITAZIONE EX ART.165 C.P.C.IN OPPOSIZ. INTIMIDAZ. PAGAMENTO	I SETTORE:URP-STAMPA-UPD-CONTRATTI-CONTEN	1.258,40	1.258,40	0,00	0,00	0,00	0,00	0,00	0,00
2017 - IM - 399.01 GIUDIZIO INNANZI AL GIUDICE DEL LAVORO DEL TRIBUNALE DI BARI PROMOSSO DAL SIGNOR CISTERNINO ORONZO.INTEGRAZIONE IMPEGNO DI SPESA.	I SETTORE:URP-STAMPA-UPD-CONTRATTI-CONTEN	1.887,60	0,00	0,00	1.887,60	0,00	0,00	0,00	0,00
2017 - IM - 400.01 INTEGRAZIONE IMPEGNO DI SPESA PER LIQUIDAZ. FATT. AVV. GAROFALONEI GIUDIZI DI OPPOSIZIONE AIDECRETI INGIUNTIVI 1144/2009-1367/2009-359/2010-870/2010 A SEGUITO RICORSI CISTERNINO O.	I SETTORE:URP-STAMPA-UPD-CONTRATTI-CONTEN	3.014,28	0,00	0,00	1.439,08	0,00	0,00	0,00	1.575,20
2017 - IM - 401.01 INTEGRAZIONE IMPEGNO DI SPESA PER LIQUIDAZIONE AVV. DE ROBERTIS QUALE DIFENSORE DEL COMUNE NELLE CONTROVERSIE COMUNE DI CASTELLANA G.C./SIGG. CAZZORLA E PROVINCIA DI BARI.	I SETTORE:URP-STAMPA-UPD-CONTRATTI-CONTEN	16.858,98	0,00	0,00	16.858,98	0,00	0,00	0,00	0,00
2017 - IM - 410.01 CONTROVERSIA COMUNE DI CASTELLANA GROTTI C/PROVINCIA DI BARI + SIGG. RI CAZZORLA - GEOM COSTANTE MARGHERITA, CONSULENTE TCNICO DI PARTE.	I SETTORE:URP-STAMPA-UPD-CONTRATTI-CONTEN	4.568,00	0,00	0,00	4.568,00	0,00	0,00	0,00	0,00
2017 - IM - 411.01 IMPEGNO DI SPESA PER AFF. ALL'AVV. NARDELLI GIOVANNI V. INCARICO A RESISTERE NELL'ATTO DI APPELLO DINANZI AL CONSIGLIO DI STATO INSTAURATO DAL DOTT. LANERA FRANCESCO.	I SETTORE:URP-STAMPA-UPD-CONTRATTI-CONTEN	2.000,00	0,00	0,00	2.000,00	0,00	0,00	0,00	0,00
2017 - IM - 445.01 IMPEGNO DI SPESA PER AFF. ALL'AVV		11.373,84	0,00	0,00	10.115,44	0,00	0,00	0,00	1.258,40

Nr. Variazione	14	del	29/12/2017	Responsabile	Residuo Iniziale	Economia	Da Reimputare					Residuo
							2017	2018	2019	2020	Oltre	
Capitolo 124.00 LITI,ARBITRAGGI,RISARCIMENTI,ECC.-PRESTAZIONI DI SERVIZIO.												
				I SETTORE:URP-STAMPA- UPD-CONTRATTI-CONTEN								
.GIUSEPPE CHIARELLI INCARICO DI AVVIARE IL PROCEDIMENTO GIUDIZIARIO PER RESPONSABILITA' PROFESSIONALE NEI CONFRONTI DELL'AVV.BULZACHELLI DOMENICO.												
2017 - IM - 49.01	IMPEGNO DI SPESA PER AFF.ALL'AVV. ANTONELLA CENTONZE INCARICO LEGALE PER RESISTERE NEL GIUDIZIO PROMOSSO INNANZI AL G.D.P. DI PUTIGNANO DALLA SIG.RA CERVELLERA ANNALISA.			I SETTORE:URP-STAMPA-UPD-CONTRATTI-CONTEN	1.000,00	0,00	0,00	1.000,00	0,00	0,00	0,00	0,00
2017 - IM - 495.01	IMPEGNO DI SPESA PER COSTITUZIONE NEL GIUDIZIO INNANZI AL GIUDICE DI PACE INSTAURATO DAL SIGNOR PERSIO ITALO.			I SETTORE:URP-STAMPA-UPD-CONTRATTI-CONTEN	1.000,00	1.000,00	0,00	0,00	0,00	0,00	0,00	0,00
2017 - IM - 637.01	AFF.ALL'AVV.NICOLO' DE MARCOINCARICO DI DIFENSORE DELL'ENTE NEL PROCEDIMENTO ATTIVATO INNANZI AL CONSIGLIO DI STATO DA PARTE DEL SIG.ALFONSO BARLETTA.			I SETTORE:URP-STAMPA-UPD-CONTRATTI-CONTEN	1.000,00	0,00	0,00	1.000,00	0,00	0,00	0,00	0,00
2017 - IM - 640.01	IMPEGNO DI SPESA PER AFF. ALL'AVV .LUCIA LAERA INCARICO DI DIFENSORE DELL'ENTE NEL PROCEDIMENTO ATTIVATO AL TAR PUGLIA DA PARTE DELLA SOCIETA' CNT COSTRUZIONI IVONE.			I SETTORE:URP-STAMPA-UPD-CONTRATTI-CONTEN	1.000,00	0,00	0,00	1.000,00	0,00	0,00	0,00	0,00
2017 - IM - 642.01	IMPEGNO DI SPESA PER AFF.ALL'AVV.DEBORAH FERA INCARICO LEGALE NEL PROCEDIMENTO PRESSO LA CORTE DI APPELLO PER L'OPPOSIZIONE ALLA STIMA DI INDENNITA' DI ESPROPRIO PROMOSSO DALLA SIG.RA GILDA NITTI.			I SETTORE:URP-STAMPA-UPD-CONTRATTI-CONTEN	1.000,00	0,00	0,00	1.000,00	0,00	0,00	0,00	0,00
2017 - IM - 866.01	GIUDIZIO INNANZI AL GDP DI PUTIGNANO PROMOSSO DAL SIG.GIUSEPPE			I SETTORE:URP-STAMPA-UPD-CONTRATTI-CONTEN	1.332,91	100,00	0,00	0,00	0,00	0,00	0,00	1.232,91

Nr. Variazione	14	del	29/12/2017	Responsabile	Residuo Iniziale	Economia	Da Reimputare					Residuo
							2017	2018	2019	2020	Oltre	
Capitolo 124.00 LITI,ARBITRAGGI,RISARCIMENTI,ECC.-PRESTAZIONI DI SERVIZIO.												
MONTANARO.LIQUIDAZIONE SPESE.												
2017 - IX - 110.01	DETERMINA A CONTRARRE PER L'AFFIDAMENTO DEL SERVIZIO DI ASS.ZA E ISTRUZIONE RICHIESTE RISARCIMENTO DANNI DA R.C. VERSO TERZI DI IMPORTO INFERIORE ALLAFR ANCHIGIA.PERIODO.1.7.2015-30.6.2017.			I SETTORE:URP-STAMPA-UPD-CONTRATTI-CONTEN	5.490,00	3.184,20	0,00	0,00	0,00	0,00	0,00	2.305,80
TOTALI	124.00				309.461,15	22.231,95	0,00	267.568,77	0,00	0,00	0,00	19.660,43
Capitolo 126.00 FESTE NAZIONALI E SOLENNITA' CIVILI.												
2017 - IM - 312.01	IMPEGNO DI SPESA PER EVENTI PER LA CELEBRAZIONE DEL 156° ANNIVERSARIO DELL'UNITA' D'ITALIA DAL TITOLO LA STORIA D'ITALIA VISTA DALLA PUGLIA.AFF.STAMPA MATERIALE PUBBLICITARIO ALLA DITTA FRIGULTI.			III SETTORE :TURISMO-SPETTACOLO-CULTURA	302,00	2,00	0,00	0,00	0,00	0,00	0,00	300,00
TOTALI	126.00				302,00	2,00	0,00	0,00	0,00	0,00	0,00	300,00
Capitolo 132.02 RIMBORSO SPESE AL PERSONALE DEL III SETTORE												
2017 - IM - 1452.01	IMPEGNO DI SPESA.anno 2017			III SETTORE - RISORSE UMANE	100,00	100,00	0,00	0,00	0,00	0,00	0,00	0,00
TOTALI	132.02				100,00	100,00	0,00	0,00	0,00	0,00	0,00	0,00
Capitolo 135.00 QUOTA ASSOCIATIVA PATTO TERRITORIALE POLIS												
2016 - IM - 1674.01	IMPEGNO DI SPESA E LIQUIDAZIONE QUOTA DI PARTECIPAZIONE AL PATTO TERRITORIALE POLIS DEL SUD-EST BARESE.			I SETTORE:URP-STAMPA-UPD-CONTRATTI-CONTEN	10.992,61	5.694,55	0,00	0,00	0,00	0,00	0,00	5.298,06
TOTALI	135.00				10.992,61	5.694,55	0,00	0,00	0,00	0,00	0,00	5.298,06
Capitolo 137.02 RIMBORSO SPESE DI TELEFONIA ALLA PROVINCIA PER IL CENTRO PER L'IMPIEGO												

Nr. Variazione	14	del	29/12/2017	Responsabile	Residuo Iniziale	Economia	Da Reimputare					Residuo
							2017	2018	2019	2020	Oltre	
Capitolo 137.02 RIMBORSO SPESE DI TELEFONIA ALLA PROVINCIA PER IL CENTRO PER L'IMPIEGO												
2013 - IM - 1042.01	IMPEGNO DI SPESA PER RIMBORSO ALLA PROVINCIA DI BARI PER SPESE DI TELEFONIA RIGUARDANTI LA FORNITURA DI CONNETTIVITA' IPER LA RETE INTRANET. MESI: NOVEMBRE E DICEMBRE 2013.			VISETTORE:MANUTENZIONE ESERVIZI-SUAP-INFOR	146,40	146,40	0,00	0,00	0,00	0,00	0,00	0,00
2015 - IM - 488.01	IMPEGNO DI SPESA PER RIMBORSO SPESE DI TELEFONIA ALLA PROVINCIA PER IL CENTRO PER L'IMPIEGO. PERIODO: APRILE-DICEMBRE 2014.			VISETTORE:MANUTENZIONE ESERVIZI-SUAP-INFOR	658,80	658,80	0,00	0,00	0,00	0,00	0,00	0,00
TOTALI	137.02				805,20	805,20	0,00	0,00	0,00	0,00	0,00	0,00
Capitolo 141.00 IMPOSTE E TASSE - IRAP - PERSONALE SEGRETERIA GENERALE												
2017 - IM - 1367.01	PERSONALE SEGRETERIA: IRAP ANNO 2017.			III SETTORE - RISORSE UMANE	3.080,87	0,00	0,00	2.128,52	0,00	0,00	0,00	952,35
TOTALI	141.00				3.080,87	0,00	0,00	2.128,52	0,00	0,00	0,00	952,35
2017 - IM - 1368.01	PERSONALE SEGRETERIA ATD IRAP 2017			III SETTORE - RISORSE UMANE	182,15	182,15	0,00	0,00	0,00	0,00	0,00	0,00
TOTALI	141.02				182,15	182,15	0,00	0,00	0,00	0,00	0,00	0,00
2017 - IM - 1370.01	TESORERIA PROV. LE DELLO STATO: VERSAMENTO IRAP PER IL PERSONALE III SETTORE.			III SETTORE - RISORSE UMANE	2.703,72	0,00	0,00	2.687,93	0,00	0,00	0,00	15,79
TOTALI	141.07				2.703,72	0,00	0,00	2.687,93	0,00	0,00	0,00	15,79
Capitolo 142.00 SPESE DOVUTE PER RISARCIMENTI INDENNIZI.												

Nr. Variazione	del	Responsabile	Residuo Iniziale	Economia	Da Reimputare					Residuo
					2017	2018	2019	2020	Oltre	
14	29/12/2017									
Capitolo 142.00 SPESE DOVUTE PER RISARCIMENTI INDENNIZZI.										
2017 - IX - 221.01 IMPEGNO DI SPESA PER SERVIZIO DI SUPPORTO ALLE ATTIVITA' DELLE PUBBLICHE AMM.NI NELLA DEFINIZIONE STRAGIUDIZIALE DELLE CONTESE IN MATERIA DI R. C.AFF.:DITTA C.S.E A. CONSULTING DI SALVATORE CORCIULO.		I SETTORE:URP-STAMPA-UPD-CONTRATTI-CONTEN	4.392,00	0,00	0,00	2.635,20	0,00	0,00	0,00	1.756,80
TOTALI 142.00			4.392,00	0,00	0,00	2.635,20	0,00	0,00	0,00	1.756,80
Capitolo 146.03 PERSONALE FINANZIARIO:INDENNITA' DI RISULTATO E P.O.										
2017 - IM - 1371.01 IMPEGNO DI SPESA PER P.O.2017		III SETTORE - RISORSE UMANE	4.210,32	0,00	0,00	4.210,32	0,00	0,00	0,00	0,00
2017 - IM - 80.01 IMPEGNO DI SPESA		III SETTORE - RISORSE UMANE	3.210,11	65,19	0,00	0,00	0,00	0,00	0,00	3.144,92
TOTALI 146.03			7.420,43	65,19	0,00	4.210,32	0,00	0,00	0,00	3.144,92
2017 - IM - 1373.01 TESORERIA PROV,LE DELLO STATO:VERSAMENTI ONERI ANNO 2017.		III SETTORE - RISORSE UMANE	11.855,23	0,00	0,00	8.608,58	0,00	0,00	0,00	3.246,65
2017 - IM - 81.01 IMPEGNO DI SPESA		III SETTORE - RISORSE UMANE	8.327,21	2.076,33	0,00	0,00	0,00	0,00	0,00	6.250,88
TOTALI 146.05			20.182,44	2.076,33	0,00	8.608,58	0,00	0,00	0,00	9.497,53
Capitolo 151.01 Compenso componenti unita' valutazione performance										
2016 - IM - 1069.01 IMPEGNO DI SPESA PER NUCLEO INTEGRATO DI VALUTAZIONE.PERIODO:II SEMESTRE 2016.		I SETTORE:URP-STAMPA-UPD-CONTRATTI-CONTEN	7.660,62	0,24	0,00	0,00	0,00	0,00	0,00	7.660,38
TOTALI 151.01			7.660,62	0,24	0,00	0,00	0,00	0,00	0,00	7.660,38

Nr. Variazione	14	del	29/12/2017	Responsabile	Residuo Iniziale	Economia	Da Reimputare					Residuo
							2017	2018	2019	2020	Oltre	
Capitolo 151.02 RIMBORSO SPESE COMPONENTI UNITA' DI VALUTAZIONE PERFORMANCE.												
2016 - IM - 55.01	IMPEGNO DI SPESA PER RIMBORSO SPESE AL NUCLEO INTEGRATO DI VALUTAZIONE. I° SEMESTRE 2016.			I SETTORE:URP-STAMPA-UPD-CONTRATTI-CONTEN	1.451,32	901,43	0,00	0,00	0,00	0,00	0,00	549,89
TOTALI	151.02				1.451,32	901,43	0,00	0,00	0,00	0,00	0,00	549,89
Capitolo 152.03 SPESE TELEFONICHE.												
2015 - IM - 1197.01	IMPEGNO DI SPESA			VISETTORE:MANUTENZIONE ESERVIZI-SUAP-INFOR	12,94	12,94	0,00	0,00	0,00	0,00	0,00	0,00
TOTALI	152.03				12,94	12,94	0,00	0,00	0,00	0,00	0,00	0,00
2017 - IX - 220.01	IMPEGNO DI SPESA PER POSTA ELETTRONICA CERTIFICATA ITNET SRL			IVSETTORE-ECONOMATO-PATRIMONIO	300,00	88,58	0,00	0,00	0,00	0,00	0,00	211,42
TOTALI	152.07				300,00	88,58	0,00	0,00	0,00	0,00	0,00	211,42
Capitolo 160.01 NOLEGGI FOTOCOPIATRICI												
2016 - IX - 173.01	IMPEGNO DI SPESA PER NOLEGGIO DI MACCHINA FOTOCOPIATRICE C/O L'U.T.C. AFF.ALLA DITTA SPEDICATI.ANNO 2016.			IV SETTORE - RAGIONERIA	7.235,92	4.816,68	0,00	0,00	0,00	0,00	0,00	2.419,24
2017 - IX - 173.01	IMPEGNO DI SPESA PER NOLEGGIO DI MACCHINA FOTOCOPIATRICE C/O L'U.T.C. AFF.ALLA DITTA SPEDICATI.			IV SETTORE - RAGIONERIA	2.550,00	0,31	0,00	0,00	0,00	0,00	0,00	2.549,69
TOTALI	160.01				9.785,92	4.816,99	0,00	0,00	0,00	0,00	0,00	4.968,93
Capitolo 166.00 SERVIZI FINANZIARI - IMPOSTE E TASSE - IRAP.												
2017 - IM - 1453.01	IMPEGNO DI SPESA ANNO 2017.			III SETTORE - RISORSE UMANE	3.256,70	0,00	0,00	2.081,25	0,00	0,00	0,00	1.175,45
TOTALI	166.00				3.256,70	0,00	0,00	2.081,25	0,00	0,00	0,00	1.175,45
Capitolo 172.05 ONERI PREV.LE,ASS.LI ED ASS.VI OBBLIGATORI A CARICO ENTE - PERS.LE FISCALE E TRIBUTARIO.												

Nr. Variazione	14	del	29/12/2017	Responsabile	Residuo Iniziale	Economia	Da Reimputare					Residuo
							2017	2018	2019	2020	Oltre	
Capitolo 172.05 ONERI PREV.LE,ASS.LI ED ASS.VI OBBLIGATORI A CARICO ENTE - PERS.LE FISCALE E TRIBUTARIO.												
2017 - IM - 1374.01	TESORERIA PROV.LE DELLO STATO:PAG.ONERI ANNO 2017.			III SETTORE - RISORSE UMANE	2.700,41	0,00	0,00	2.295,81	0,00	0,00	0,00	404,60
2017 - IM - 83.01	IMPEGNO DI SPESA			III SETTORE - RISORSE UMANE	1.722,30	996,40	0,00	0,00	0,00	0,00	0,00	725,90
TOTALI	172.05				4.422,71	996,40	0,00	2.295,81	0,00	0,00	0,00	1.130,50
Capitolo 183.00 NOTIFICA E SPEDIZIONE ATTI ACCERTAMENTI TRIBUTARI												
2016 - IM - 1735.01	IMPEGNO DI SPESA PER LIQUIDAZIONE FATT. A POSTE ITALIANE PER PROCEDURA DI NOTIFICAZIONE ATTI GIUDIZIARI DELL'UFF.TRIBUTI A MEZZO DEL SERVIZIO POSTALE PER SPEDIZIONE DI CAN E CAD.			IV SETTORE -TRIBUTI	5.000,00	353,79	0,00	0,00	0,00	0,00	0,00	4.646,21
TOTALI	183.00				5.000,00	353,79	0,00	0,00	0,00	0,00	0,00	4.646,21
Capitolo 190.00 RISCOSSIONE DEI TRIBUTI COM.LI.PRESTAZIONI DI SERVIZIO.												
2017 - IM - 1613.01	IMPEGNO DI SPESA			IV SETTORE -TRIBUTI	11.471,35	9.365,49	0,00	0,00	0,00	0,00	0,00	2.105,86
TOTALI	190.00				11.471,35	9.365,49	0,00	0,00	0,00	0,00	0,00	2.105,86
Capitolo 198.00 INTERESSI PASSIVI DI TRIBUTI DA RIMBORSARE.												
2015 - IM - 419.01	IMPEGNO DI SPESA PER INTERESSI PASSIVI DI TRIBUTI DA RIMBORSARE.			IV SETTORE -TRIBUTI	167,40	29,84	0,00	0,00	0,00	0,00	0,00	137,56
2016 - IM - 1756.01	IMPEGNO DI SPESA PER INTERESSI PASSIVI DA RIMBORSARE			IV SETTORE -TRIBUTI	2.591,99	1.896,74	0,00	0,00	0,00	0,00	0,00	695,25
TOTALI	198.00				2.759,39	1.926,58	0,00	0,00	0,00	0,00	0,00	832,81
Capitolo 200.00 IMPOSTE E TASSE - IRAP - PERSONALE FISCALE E TRIBUTARIO												

Nr. Variazione	14	del	29/12/2017	Responsabile	Residuo Iniziale	Economia	Da Reimputare					Residuo
							2017	2018	2019	2020	Oltre	
Capitolo 200.00 IMPOSTE E TASSE - IRAP - PERSONALE FISCALE E TRIBUTARIO												
2017 - IM - 1375.01 TESORERI A PROV.LE DELLO STATO:VERSAMENTO IRAP PERSONALE FISCALE E TRIBUTARIO.				III SETTORE - RISORSE UMANE	379,54	0,00	0,00	235,04	0,00	0,00	0,00	144,50
TOTALI	200.00				379,54	0,00	0,00	235,04	0,00	0,00	0,00	144,50
Capitolo 202.00 RIMBORSI TRIBUTI COM.LI.												
2017 - IM - 815.01 IMPEGNO DI SPESA PER RIMBORSO ALLA SOCIETA' SERVIZIO ELETTRICO NAZIONALE ED ENEL ENERGIA ADDIZIONALE COM.LE SULL'ENERGIA ELETTRICA PER IL COMUNE DI CASTELLANA GROTTE RELATIVE AGLI ANNI 2013-2014.				IV SETTORE -TRIBUTI	787,01	0,11	0,00	0,00	0,00	0,00	0,00	786,90
TOTALI	202.00				787,01	0,11	0,00	0,00	0,00	0,00	0,00	786,90
2015 - IM - 418.01 IMPEGNO DI SPESA PER RIMBORSO TRIBUTI NON DOVUTI.				IV SETTORE -TRIBUTI	10.000,00	10.000,00	0,00	0,00	0,00	0,00	0,00	0,00
2015 - IM - 420.01 IMPEGNO DI SPESA PER RIMBORSO TRIBUTI NON DOVUTI.				IV SETTORE -TRIBUTI	400,00	400,00	0,00	0,00	0,00	0,00	0,00	0,00
2015 - IM - 423.01 IMPEGNO DI SPESA PER RIMBORSO DI TRIBUTI NON DOVUTI.				IV SETTORE -TRIBUTI	2.000,00	2.000,00	0,00	0,00	0,00	0,00	0,00	0,00
2016 - IM - 1704.01 IMPEGNO DI SPESA PER RIMBORSO TRIBUTI NON DOVUTI.				IV SETTORE -TRIBUTI	5.000,00	5.000,00	0,00	0,00	0,00	0,00	0,00	0,00
TOTALI	202.02				17.400,00	17.400,00	0,00	0,00	0,00	0,00	0,00	0,00
2016 - IM - 1757.01 IMPEGNO DI SPESA PER RIMBORSI DI TRIBUTI ED ENTRATE EXTRATRIBUTARIE.				IV SETTORE -TRIBUTI	1.341,72	1.341,72	0,00	0,00	0,00	0,00	0,00	0,00
TOTALI	202.03				1.341,72	1.341,72	0,00	0,00	0,00	0,00	0,00	0,00
Capitolo 208.01 MANUTENZIONE ORDINARIA BENI IMMOBILI CON I PROVENTI O.U..												

	Responsabile	Residuo Iniziale	Economia	Da Reimputare					Residuo
				2017	2018	2019	2020	Oltre	
Nr. Variazione 14 del 29/12/2017									
Capitolo 208.01 MANUTENZIONE ORDINARIA BENI IMMOBILI CON I PROVENTI O.U..									
2016 - IM - 1067.01 IMPEGNO DI SPESA PER FORNITURA DI MATERIALE VARIO NECESSARIO PER L'ORDINARIA MANUTENZIONE DEGLI IMMOBILI COMUNALI PER L'ANNO 2016.	VISETTORE:MANUTENZIONE ESERVIZI-SUAP-INFOR	1.335,00	964,12	0,00	0,00	0,00	0,00	0,00	370,88
2016 - IM - 129.01 IMPEGNO DI SPESA PER FORNITURA DI MATERIALE VARIO NECESSARIO PER L'ORDINARIA MANUTENZIONE DEGLI IMMOBILI COM.LI ANNO 2016.	VISETTORE:MANUTENZIONE ESERVIZI-SUAP-INFOR	941,14	350,05	0,00	0,00	0,00	0,00	0,00	591,09
TOTALI 208.01		2.276,14	1.314,17	0,00	0,00	0,00	0,00	0,00	961,97
Capitolo 224.01 MANUTENZIONE ORDINARIA IMMOBILI CON I PROVENTI O.U..									
2017 - IM - 149.01 IMPEGNO DI SPESA PER LAVORI DI MANUTENZIONE AGLI IMPIANTI IDRICI DEGLI IMMOBILI DI PROPRIETA' COM.LE ED IN LOCAZIONE.AFF.ALLA DITTA CLIMATIC DI NICOLA DI MASI.	VISETTORE:MANUTENZIONE ESERVIZI-SUAP-INFOR	900,00	46,00	0,00	0,00	0,00	0,00	0,00	854,00
TOTALI 224.01		900,00	46,00	0,00	0,00	0,00	0,00	0,00	854,00
2016 - IM - 780.02 IMPEGNO DI SPESA E LIQUIDAZIONE FATTURA ALLA DITTA VALVITALIA SPA - EUSEBI DIVISION PER LAVORI AGLI IMPIANTI ANTINCENDIO E DISPOSITIVI DI SICUREZZA DELLA SCUOLA ELEMENTARE ANGIULLI.	VISETTORE:MANUTENZIONE ESERVIZI-SUAP-INFOR	2.196,00	0,01	0,00	0,00	0,00	0,00	0,00	2.195,99
TOTALI 224.02		2.196,00	0,01	0,00	0,00	0,00	0,00	0,00	2.195,99
2015 - IM - 1124.01 IMPEGNO DI SPESA	VISETTORE:MANUTENZIONE ESERVIZI-SUAP-INFOR	26,50	26,50	0,00	0,00	0,00	0,00	0,00	0,00
TOTALI 224.03		26,50	26,50	0,00	0,00	0,00	0,00	0,00	0,00

Nr. Variazione	Responsabile	Residuo Iniziale	Economia	Da Reimputare					Residuo
				2017	2018	2019	2020	Oltre	
14									
del 29/12/2017									
Capitolo 224.04 PATRIMONIO COM.LE:LUCE									
2015 - IM - 192.01 IMPEGNO DI SPESA PER LIQUIDAZIONE IN FAVORE DELL'ENEL PER CONNESSIONE ALLA RETE BT DI ENEL DISTRIBUZIONE PER SCAMBIO SUL POSTO PER L'IMPIANTO DI PRODUZIONE DA FONTE SOLARE.	VISETTORE:MANUTENZION E ESERVIZI-SUAP-INFOR	122,00	122,00	0,00	0,00	0,00	0,00	0,00	0,00
TOTALI 224.04		122,00	122,00	0,00	0,00	0,00	0,00	0,00	0,00
2014 - IM - 1396.01 IMPEGNO DI SPESA	VISETTORE:MANUTENZION E ESERVIZI-SUAP-INFOR	35,59	12,01	0,00	0,00	0,00	0,00	0,00	23,58
TOTALI 224.05		35,59	12,01	0,00	0,00	0,00	0,00	0,00	23,58
Capitolo 228.01 Spese per accatastamento immobilicomunali - prestazione di serviziocon i proventi O.U.									

Nr. Variazione	Responsabile	Residuo Iniziale	Economia	Da Reimputare					Residuo
				2017	2018	2019	2020	Oltre	
14	del 29/12/2017								
Capitolo 228.01 Spese per accatastamento immobilicomunali - prestazione di serviziocon i proventi O.U.									
2017 - IM - 1529.01 IMPEGNO DI SPESA PER AFF.AL GEOM. GIOVANNI FRALONARDO INCARICO RILIEVO PLANO-ALTIMETRICO AREA DELL'OPERA PUBBLICA IN CORSO DI PROGETTAZ."AMPLIAMENTO DEL CENTRO SPORTIVO POLIVALENTE".	V SETTORE URBANISTICA-OPEREPUB	1.485,36	0,00	0,00	1.485,36	0,00	0,00	0,00	0,00
2017 - IM - 607.01 IMPEGNO DI SPESA PER AFF.AL GEOM. CAPUTO NICOLA INCARICO PROF.LE PER ACCATASTAMENTO SC.ELEMENTARE TAURO, IMPIANTO B ACQUE REFLUE E ANNESSE TRINCEE.	V SETTORE URBANISTICA-OPEREPUB	6.344,00	0,00	0,00	6.344,00	0,00	0,00	0,00	0,00
2017 - IM - 609.01 IMPEGNO DI SPESA PER AFF.AL GEOM. ANTONIO BENEDETTO - INCARICO PROF.LE PER ACCATASTAMENTO EX SC.RURALE DI GENNA E CENTRO COMLE DI RACCOLTA RIFIUTI IN ZONA PIP	V SETTORE URBANISTICA-OPEREPUB	5.328,96	0,00	0,00	5.328,96	0,00	0,00	0,00	0,00
2017 - IM - 610.01 IMPEGNO DI SPESA PER AFF.AL GEOM CELESTINO LOVECE INCARICO DI ACCATASTAMENTO SCUOLA MATERNA DI VIA PUTIGNANO.	V SETTORE URBANISTICA-OPEREPUB	3.172,00	0,00	0,00	3.172,00	0,00	0,00	0,00	0,00
TOTALI 228.01		16.330,32	0,00	0,00	16.330,32	0,00	0,00	0,00	0,00
Capitolo 240.05 ONERI PREV.LI,ASS.LI ED ASS.VI OBBLIGATORI A CARICO ENTE.PERS.LE UFFICIO TECNICO(VI SERVIZIO.)									
2017 - IM - 1377.01 TESORERIA PROV.LE DELLO STATO:PAG.ONERI ANNO 2017.PERSONALE VI SETTORE.	III SETTORE - RISORSE UMANE	5.635,85	0,00	0,00	5.397,85	0,00	0,00	0,00	238,00
2017 - IM - 85.01 IMPEGNO DI SPESA	III SETTORE - RISORSE UMANE	4.343,88	4.224,88	0,00	0,00	0,00	0,00	0,00	119,00
TOTALI 240.05		9.979,73	4.224,88	0,00	5.397,85	0,00	0,00	0,00	357,00

Nr. Variazione	14	del	29/12/2017	Responsabile	Residuo Iniziale	Economia	Da Reimputare					Residuo
							2017	2018	2019	2020	Oltre	
Capitolo 240.08 ONERI PREV.LI ASS.LI OBBLIGATORI A CARICO ENTE PERS.LE TRASFERITOPER FUNZIONI DELEGATE DALLA REG.(POLLIC.) CAP.E.240												
2017 - IM - 1342.01	IMPEGNO DI SPESA PER ONERI PREVIDENZIALI.(POLLICELLI).2017			III SETTORE - RISORSE UMANE	798,83	0,00	0,00	798,83	0,00	0,00	0,00	0,00
2017 - IM - 1378.01	TESORERIA PROV.LE DELLO STATO:PAG.ONERI ANNO 2017.(POLLIC) CAP E.240/8			III SETTORE - RISORSE UMANE	454,31	0,00	0,00	454,31	0,00	0,00	0,00	0,00
TOTALI 240.08					1.253,14	0,00	0,00	1.253,14	0,00	0,00	0,00	0,00
2017 - IM - 1379.01	TESORERIA PROV.LE DELLO STATO VERSAMENTI ONERI PERS.UTC (V SETTORE)			III SETTORE - RISORSE UMANE	6.055,58	0,00	0,00	5.780,67	0,00	0,00	0,00	274,91
2017 - IM - 87.01	IMPEGNO DI SPESA			III SETTORE - RISORSE UMANE	1.963,23	1.361,73	0,00	0,00	0,00	0,00	0,00	601,50
TOTALI 240.11					8.018,81	1.361,73	0,00	5.780,67	0,00	0,00	0,00	876,41
2017 - IM - 1381.01	TESORERUIA PROV.LE DELLO STATO:VERSAMENTO ONERI ANNO 2017.			III SETTORE - RISORSE UMANE	9.412,29	0,00	0,00	8.382,95	0,00	0,00	0,00	1.029,34
TOTALI 240.14					9.412,29	0,00	0,00	8.382,95	0,00	0,00	0,00	1.029,34
2017 - IM - 1384.01	PERSONALE SETTORE VI :PAG.P.O. ANNO 2017			III SETTORE - RISORSE UMANE	1.383,35	0,00	0,00	1.383,35	0,00	0,00	0,00	0,00
TOTALI 240.33					1.383,35	0,00	0,00	1.383,35	0,00	0,00	0,00	0,00
2017 - IM - 1385.01	PERSONALE V SETTORE :INDENNITA' DI RISULTATO P.O.ANNO 2017.			III SETTORE - RISORSE UMANE	4.751,76	0,00	0,00	4.738,62	0,00	0,00	0,00	13,14
TOTALI 240.34					4.751,76	0,00	0,00	4.738,62	0,00	0,00	0,00	13,14

	Responsabile	Residuo Iniziale	Economia	Da Reimputare					Residuo
				2017	2018	2019	2020	Oltre	
Nr. Variazione 14 del 29/12/2017									
Capitolo 240.35 PERSONALE SETTORE VII:INDE NNITA' DI RISULTATO E P.O.									
2017 - IM - 1386.01 PERSONALE VII SETTORE :INDENNITA' DI RISULTATO P.O.ANNO 2017.	III SETTORE - RISORSE UMANE	4.651,52	0,00	0,00	4.651,52	0,00	0,00	0,00	0,00
2017 - IM - 91.01 IMPEGNO DI SPESA	III SETTORE - RISORSE UMANE	2.923,49	190,85	0,00	0,00	0,00	0,00	0,00	2.732,64
TOTALI 240.35		7.575,01	190,85	0,00	4.651,52	0,00	0,00	0,00	2.732,64
Capitolo 244.02 PUBBLICAZIONI									
2017 - IM - 1112.01 IMPEGNO DI SPESA PER ACQUISTO DALLA DITTA SOLUZIONE UFFICIO SRL MODULISTICA ENTIONLINE.	V SETTORE URBANISTICA-OPERE PUB	10,10	10,10	0,00	0,00	0,00	0,00	0,00	0,00
TOTALI 244.02		10,10	10,10	0,00	0,00	0,00	0,00	0,00	0,00
2016 - IM - 75.01 IMPEGNO DI SPESA PER ABBONAMENTO ANNUALE SERVIZIO NORMATIVA MODULISTICA ON - LINE APPALTI PUBBLICI.	V SETTORE URBANISTICA-OPERE PUB	1.330,00	0,20	0,00	0,00	0,00	0,00	0,00	1.329,80
2017 - IM - 207.01 IMPEGNO DI SPESA PER AFF.ALLA DITTA OMNIA SERVICE SERVIZIO DI GESTIONE E CUSTODIA IN OUTSOURCING DELL'ARCHIVIO DOCUMENTALE DELL'U.T.C..	V SETTORE URBANISTICA-OPERE PUB	20.000,00	1.103,45	0,00	0,00	0,00	0,00	0,00	18.896,55
2017 - IM - 859.01 IMPEGNO DI SPESA PER AFF.ALLA DITTA OMNIA SERVICE SERVIZIO DI GESTIONE E CUSTODIA IN OUTSOURCING DELL'ARCHIVIO DOCUMENTALE DELL'U.T.C.	V SETTORE URBANISTICA-OPERE PUB	10.000,00	29,37	0,00	0,00	0,00	0,00	0,00	9.970,63
TOTALI 244.10		31.330,00	1.133,02	0,00	0,00	0,00	0,00	0,00	30.196,98

Nr. Variazione	14	del	29/12/2017	Responsabile	Residuo Iniziale	Economia	Da Reimputare					Residuo
							2017	2018	2019	2020	Oltre	
Capitolo 244.11 SERVIZIO DI MANUTENZ. E AGGIORNAMENTO DEL SIT, SUAP, SERVIZI CARTOGRAFICI CONNESSI. - PRESTAZIONE DI SERVIZIO O.U.												
2016 - IM - 1805.01	GEOTEL SOCIETA' COOP.VA:PAG.FATT.PER SERVIZI A CANONE PER IL NUOVO SIT PER I MESI SETTEMBRE-DICEMBRE 2016.			V SETTORE URBANISTICA-OPERE PUB	10.329,80	325,80	0,00	0,00	0,00	0,00	0,00	10.004,00
2017 - IX - 218.01	IMPEGNO DI SPESA PER LIQUIDAZIONE FATT. DELLA IN.I.T. PER SERVIZIO DI MANUTENZ. E ASSISTENZA PER L'ANNO 2017 DELLA PIATTAFORMA SOFTWARE VBG PER GESTIONE INFORMATICA DEI PROCEDIMENTI INERENTI IL SUAP.			V SETTORE URBANISTICA-OPERE PUB	1.342,00	1.342,00	0,00	0,00	0,00	0,00	0,00	0,00
TOTALI	244.11				11.671,80	1.667,80	0,00	0,00	0,00	0,00	0,00	10.004,00
Capitolo 252.00 SPESE PROGETTAZIONE FONDO ROTAZIONE CITTA' METROPOLITANA CAP. E.205												
2017 - IM - 1308.01	IMPEGNO DI SPESA PER AFF.ALL'ING.LATROFA FRANCO REDAZIONE DEL PROGETTO DEFINITIVO DI AMPLIAMENTO DEL CENTRO SPORTIVO POLIVALENTE.			V SETTORE URBANISTICA-OPERE PUB	45.104,01	0,00	0,00	45.104,01	0,00	0,00	0,00	0,00
TOTALI	252.00				45.104,01	0,00	0,00	45.104,01	0,00	0,00	0,00	0,00
Capitolo 254.00 STUDI,PROGETTAZIONI,DIREZ.LAVORI E COLLAUDI A MEZZO DI PROFESSIONISTI ESTERNI.												

	Responsabile	Residuo Iniziale	Economia	Da Reimputare					Residuo
				2017	2018	2019	2020	Oltre	
Nr. Variazione 14 del 29/12/2017									
Capitolo 254.00 STUDI,PROGETTAZIONI,DIREZ.LAVORI E COLLAUDI A MEZZO DI PROFESSIONISTI ESTERNI.									
2014 - IX - 62.01 IMPEGNO DI SPESA PER AFF.ALLA SOCIETA' OVER COMMUNICATION INCARICO PER SERVIZI DI SISTEMATIZZAZIONE E RAZIONALIZZAZIONE DELLE FORNITURE IN ATTO DEL GAS.NOV.- DIC.2014.	V SETTORE URBANISTICA-OPERE PUB	203,34	203,34	0,00	0,00	0,00	0,00	0,00	0,00
2015 - IX - 62.01 IMPEGNO DI SPESA PER AFF.ALLA SOCIETA' OVER COMMUNICATION INCARICO PER SERVIZI DI SISTEMATIZZAZIONE E RAZIONALIZZAZIONE DELLE FORNITURE IN ATTO DEL GAS.GENN. - OTTOBRE 2015	V SETTORE URBANISTICA-OPERE PUB	1.016,66	1.016,66	0,00	0,00	0,00	0,00	0,00	0,00
2017 - IM - 1614.01 IMPEGNO DI SPESA PER AFF.PROGETTAZIONE PUBBLICA ILLUMINAZIONE BRETTELLA	V SETTORE URBANISTICA-OPERE PUB	2.500,00	0,00	0,00	2.500,00	0,00	0,00	0,00	0,00
2017 - IM - 1619.01 IMPEGNO DI SPESA PER AFF.INCARICO ARCH.IVONE	V SETTORE URBANISTICA-OPERE PUB	7.035,36	0,00	0,00	7.035,36	0,00	0,00	0,00	0,00
2017 - IM - 344.01 IMPEGNO DI SPESA PER AFF.ALL'ING.ANGELO DOMENICO RINALDI INCARICO PROFESSIONALE PER PER D.L. DELLE OPERE FINALIZZATE ALL'OTTENIMENTO DEL CERTIFICATO DI PREVENZIONE INCENDI DEL PALAGROTTE.	V SETTORE URBANISTICA-OPERE PUB	6.090,24	0,00	0,00	6.090,24	0,00	0,00	0,00	0,00
TOTALI 254.00		16.845,60	1.220,00	0,00	15.625,60	0,00	0,00	0,00	0,00

Nr. Variazione	14	del	29/12/2017	Responsabile	Residuo Iniziale	Economia	Da Reimputare					Residuo
							2017	2018	2019	2020	Oltre	
Capitolo 254.01 STUDI PROGETTAZIONI, DIREZIONE LAVORI E COLLAUDI A MEZZO PROFESSIONISTI ESTERNI.												
2017 - IM - 1511.01	IMPEGNO DI SPESA PER AFF.ALL'ARCH.MANCINI VINCENZO INCARICO DI ASSISTENZA AL RUP PER L'ADEGUAMENTO DEL REGOLAMENTO EDILIZIO COMUNALE AL REGOLAMENTO EDILIZIO TIPO.			V SETTORE URBANISTICA-OPERE PUB	2.500,00	0,00	0,00	2.500,00	0,00	0,00	0,00	0,00
2017 - IM - 1512.01	IMPEGNO DI SPESA PER AFF.ALL'ARCH.INTINI ANGELA INCARICO DI ASS.ZA AL RUP PER L'APPROVAZ.DEL DOCUMENTO PROGRAMMATICO DI RIGENERAZIONE URBANA.			V SETTORE URBANISTICA-OPERE PUB	2.500,00	0,00	0,00	2.500,00	0,00	0,00	0,00	0,00
2017 - IM - 1530.01	IMPEGNO DI SPESA PER AFF.AL GEOM. GIOVANNI FRALONARDO INCARICO RILIEVO PLANO-ALTIMETRICO AREA DELL'OPERA PUBBLICA IN CORSO DI PROGETTAZ."AMPLIAMENTO DEL CENTRO SPORTIVO POLIVALENTE".			V SETTORE URBANISTICA-OPERE PUB	1.052,24	0,00	0,00	1.052,24	0,00	0,00	0,00	0,00
TOTALI 254.01					6.052,24	0,00	0,00	6.052,24	0,00	0,00	0,00	0,00
2017 - IM - 1616.01	IMPEGNO DI SPESA PER CARATTERIZZAZIONE CONTRADA TRIMINO.			V SETTORE URBANISTICA-OPERE PUB	5.000,00	0,00	0,00	5.000,00	0,00	0,00	0,00	0,00
TOTALI 254.02					5.000,00	0,00	0,00	5.000,00	0,00	0,00	0,00	0,00
Capitolo 262.01 ACQUISTO SOFTWARE PROVENTI O.U.												
2017 - IM - 1531.01	IMPEGNO DI SPESA PER AFF.ALLA CASA EDITRICE CELNETWORK SRL FORNITURA DEL SOFTWARE NECESSARIO PER LA COMPILAZIONE DELLE SCHEDE DEL PROGRAMMA TRIENNALE 2018-2020 ED ELENCO ANNUALE DELLE OPERE PUBBLICHE.			V SETTORE URBANISTICA-OPERE PUB	389,18	0,00	0,00	389,18	0,00	0,00	0,00	0,00
TOTALI 262.01					389,18	0,00	0,00	389,18	0,00	0,00	0,00	0,00

Nr. Variazione	del	Responsabile	Residuo Iniziale	Economia	Da Reimputare					Residuo
					2017	2018	2019	2020	Oltre	
14	29/12/2017									
Capitolo 265.00 IRAP PERSONALE EX ART.110 TUEL 267/2000										
2017 - IM - 1600.01 IMPEGNO DI SPESA		III SETTORE - RISORSE UMANE	262,25	0,00	0,00	262,25	0,00	0,00	0,00	0,00
TOTALI	265.00		262,25	0,00	0,00	262,25	0,00	0,00	0,00	0,00
Capitolo 266.00 IMPOSTE E TASSE - IRAP - PERSONALE UTC										
2017 - IM - 1454.01 IMPEGNO DI SPESA		III SETTORE - RISORSE UMANE	7.454,27	0,00	0,00	6.903,47	0,00	0,00	0,00	550,80
2017 - IM - 92.01 IMPEGNO DI SPESA		III SETTORE - RISORSE UMANE	4.052,27	2.682,48	0,00	0,00	0,00	0,00	0,00	1.369,79
2017 - IM - 93.01 IMPEGNO DI SPESA		III SETTORE - RISORSE UMANE	5,00	5,00	0,00	0,00	0,00	0,00	0,00	0,00
TOTALI	266.00		11.511,54	2.687,48	0,00	6.903,47	0,00	0,00	0,00	1.920,59
Capitolo 267.00 IMPOSTE E TASSE - IRAP PERSONALE A TEMPO DETERMINATO UFFICIO TECNICO.										
2017 - IX - 170.01 TESORERIA PROV.LE DELLO STATO:PAG.IRAP PER ASSUNZIONE A TEMPO DETERMINATO PARZIALE (30 ORE SETTIMANALI) DI UNA UNITA' DI SPECIALISTICA TECNICO CAT.D POSIZIONE D1.		III SETTORE - RISORSE UMANE	333,66	161,34	0,00	0,00	0,00	0,00	0,00	172,32
TOTALI	267.00		333,66	161,34	0,00	0,00	0,00	0,00	0,00	172,32
Capitolo 269.00 IRAP PER PERSONALE TRASFERITO PER FUNZIONI DELEGATE DALLA REGIONE (POLLICELLI) CAP. E.240										
2017 - IM - 1343.01 IMPEGNO DI PESA PER PAG.IRAP (POLLICELLI).		III SETTORE - RISORSE UMANE	71,02	0,00	0,00	71,02	0,00	0,00	0,00	0,00
2017 - IM - 94.01 impegne di spesa		III SETTORE - RISORSE UMANE	219,35	48,32	0,00	0,00	0,00	0,00	0,00	171,03
TOTALI	269.00		290,37	48,32	0,00	71,02	0,00	0,00	0,00	171,03
Capitolo 272.05 ONERI PREVIDENZIALI ASSISTENZIALI E ASSICURATIVI OBBLIGATORI A CARICOENTE-PERS.LE ANAGRAFE E STATO CIVILE.										

Nr. Variazione	14	del	29/12/2017	Responsabile	Residuo Iniziale	Economia	Da Reimputare					Residuo
							2017	2018	2019	2020	Oltre	
Capitolo 272.05 ONERI PREVIDENZIALI ASSISTENZIALI E ASSICURATIVI OBBLIGATORI A CARICOENTE-PERS.LE ANAGRAFE E STATO CIVILE.												
2017 - IM - 1392.01	TESORERIA PROV.LE DELLO STATO:PAG.ONERI 2017.			III SETTORE - RISORSE UMANE	3.835,96	0,00	0,00	2.641,58	0,00	0,00	0,00	1.194,38
2017 - IM - 95.01	IMPEGNO DI SPESA			III SETTORE - RISORSE UMANE	1.003,98	170,98	0,00	0,00	0,00	0,00	0,00	833,00
TOTALI 272.05					4.839,94	170,98	0,00	2.641,58	0,00	0,00	0,00	2.027,38
Capitolo 274.03 UFF. ANAGRAFE E STATO CIVILE:GIORNALI E RIVISTE												
2017 - IX - 213.01	IMPEGNO DI SPESA PER ABBONAMENTO ALLA RIVISTA IN FORMATO CARTACEO I SERVIZI DEMOGRAFICI ANNO 2017.			IV SETTOREANAGRAFE-S T.CIV.-LEVA-ELETTOR.	224,00	10,40	0,00	0,00	0,00	0,00	0,00	213,60
TOTALI 274.03					224,00	10,40	0,00	0,00	0,00	0,00	0,00	213,60
Capitolo 275.00 ASSISTENZA E MANUTENZIONE SOFTWAREIN DOTAZIONE AGLI UFFICI DEMOGRAFICI.												
2017 - IX - 214.01	IMPEGNO DI SPESA PER AFF.ALLA DITTA SINCON SERVIZIO DI ASS.ZA E MANUTENZIONE SUI SOFTWARES IN USO C/O GLI UFFICI DEMOGRAFICI.			IV SETTOREANAGRAFE-S T.CIV.-LEVA-ELETTOR.	8.258,60	180,96	0,00	0,00	0,00	0,00	0,00	8.077,64
TOTALI 275.00					8.258,60	180,96	0,00	0,00	0,00	0,00	0,00	8.077,64
Capitolo 280.01 ELEZIONI AMMINISTRATIVE:PRESTAZIONI DI SERVIZIO.												
2017 - IM - 524.01	FORNITURA DEL SERVIZIO DI TRASPORTO E POSA IN OPERA DI MATERIALE ELETTORALE OCCORRENTE AL MIGLIOR FUNZIONAMENTO DELLE OPERAZIONI CONNESSE ALLA ELEZIONE DIRETTA DEI SINDACI E DEI CONSIGLI COMUNALI .			IV SETTOREANAGRAFE-S T.CIV.-LEVA-ELETTOR.	5.490,00	1.220,00	0,00	0,00	0,00	0,00	0,00	4.270,00
TOTALI 280.01					5.490,00	1.220,00	0,00	0,00	0,00	0,00	0,00	4.270,00
Capitolo 301.01 REFERENDUM:IRAP												

	Responsabile	Residuo Iniziale	Economia	Da Reimputare					Residuo
				2017	2018	2019	2020	Oltre	
Nr. Variazione 14 del 29/12/2017									
Capitolo 301.01 REFERENDUM:IRAP									
2016 - IM - 1183.01 TESORERIA PROV.LE DELLO STATO:PAG.IRAP SU LAVORO STRAORDINARIO IN OCCASIONE DEL REFERENDUM POPOLARE DEL 4.12.2016.	IV SETTOREANAGRAFE-S T.CIV.-LEVA-ELETTOR.	120,75	120,75	0,00	0,00	0,00	0,00	0,00	0,00
2016 - IM - 150.01 IMPEGNO DI SPESA PER LIQUIDAZIONE IRAP SU LAVORO STRAORDINARIO AL PERSONALE DIPENDENTE PER IL REFERENDUM POPOLARE.	IV SETTOREANAGRAFE-S T.CIV.-LEVA-ELETTOR.	128,77	128,77	0,00	0,00	0,00	0,00	0,00	0,00
TOTALI 301.01		249,52	249,52	0,00	0,00	0,00	0,00	0,00	0,00
Capitolo 302.00 IMPOSTE E TASSE RELATIVE AI SERVIZI DEMOGRAFICI - IRAP.									
2017 - IM - 1455.01 IMPEGNO DI SPESA	III SETTORE - RISORSE UMANE	1.272,84	0,00	0,00	839,15	0,00	0,00	0,00	433,69
2017 - IM - 96.01 IMPEGNO DI SPESA	III SETTORE - RISORSE UMANE	1.022,56	165,44	0,00	0,00	0,00	0,00	0,00	857,12
TOTALI 302.00		2.295,40	165,44	0,00	839,15	0,00	0,00	0,00	1.290,81
Capitolo 322.01 TRATTAMENTO ECONOMICO ACCESSORIO PERSONALE ORGANI ISTITUZIONALI									
2017 - IM - 1393.01 PERSONALE ORGANI ISTITUZIONALI:PAG.SALARIO ACCESSORIO ANNO 2017.	III SETTORE - RISORSE UMANE	4.700,00	0,00	0,00	1.000,00	0,00	0,00	0,00	3.700,00
TOTALI 322.01		4.700,00	0,00	0,00	1.000,00	0,00	0,00	0,00	3.700,00
2017 - IM - 1394.01 PERSONALE SEGRETERIA GENERALE:PAG.SALARIO ACCESSORIO ANNO 2017.	III SETTORE - RISORSE UMANE	21.612,52	0,00	0,00	10.416,41	0,00	0,00	0,00	11.196,11
TOTALI 322.02		21.612,52	0,00	0,00	10.416,41	0,00	0,00	0,00	11.196,11

	Responsabile	Residuo Iniziale	Economia	Da Reimputare					Residuo
				2017	2018	2019	2020	Oltre	
Nr. Variazione 14 del 29/12/2017									
Capitolo 322.03 TRATTAMENTO ECONOMICO ACCESSORIO PERSONALE SERVIZIO FINANZIARIO									
2017 - IM - 1396.01 PERSONALE I:PAG.SALARIO ACCESSORIO ANNO 2017.	III SETTORE - RISORSE UMANE	24.000,07	0,00	0,00	12.039,17	0,00	0,00	0,00	11.960,90
TOTALI	322.03	24.000,07	0,00	0,00	12.039,17	0,00	0,00	0,00	11.960,90
2017 - IM - 1407.01 PERSONALE TRIBUTI I:PAG.SALARIO ACCESSORIO ANNO 2017.	III SETTORE - RISORSE UMANE	5.798,49	0,00	0,00	4.098,49	0,00	0,00	0,00	1.700,00
TOTALI	322.04	5.798,49	0,00	0,00	4.098,49	0,00	0,00	0,00	1.700,00
2017 - IM - 1408.01 PERSONALE UTC VI SERVIZIO I:PAG.SALARIO ACCESSORIO ANNO 2017.	III SETTORE - RISORSE UMANE	2.100,00	0,00	0,00	1.100,00	0,00	0,00	0,00	1.000,00
TOTALI	322.05	2.100,00	0,00	0,00	1.100,00	0,00	0,00	0,00	1.000,00
2017 - IM - 1411.01 PERSONALE U.T.C. V SERVIZIO:PAG.SALARIO ACCESSORIO ANNO 2017.	III SETTORE - RISORSE UMANE	2.100,00	0,00	0,00	1.100,00	0,00	0,00	0,00	1.000,00
TOTALI	322.06	2.100,00	0,00	0,00	1.100,00	0,00	0,00	0,00	1.000,00
2017 - IM - 1412.01 PERSONALE ANAGRAFE :PAG.SALARIO ACCESSORIO ANNO 2017.	III SETTORE - RISORSE UMANE	11.259,92	0,00	0,00	6.157,71	0,00	0,00	0,00	5.102,21
TOTALI	322.07	11.259,92	0,00	0,00	6.157,71	0,00	0,00	0,00	5.102,21
2017 - IM - 1413.01 PERSONALE VIGILI URBANI:PAG.SALARIO ACCESSORIO ANNO 2017.	III SETTORE - RISORSE UMANE	75.514,24	0,00	0,00	33.182,28	0,00	0,00	0,00	42.331,96
TOTALI	322.08	75.514,24	0,00	0,00	33.182,28	0,00	0,00	0,00	42.331,96

	Responsabile	Residuo Iniziale	Economia	Da Reimputare					Residuo
				2017	2018	2019	2020	Oltre	
Nr. Variazione 14 del 29/12/2017									
Capitolo 322.09 TRATTAMENTO ECONOMICO ACCESSORIO PERSONALE ASSISTENZA SCOLASTICA									
2017 - IM - 104.01 IMPEGNO DI SPESA	III SETTORE - RISORSE UMANE	2.513,00	513,00	0,00	0,00	0,00	0,00	0,00	2.000,00
2017 - IM - 1414.01 PERSONALE ASS.ZA SCOLASTICA:PAG.SALARIO ACCESSORIO	III SETTORE - RISORSE UMANE	2.513,00	0,00	0,00	1.513,00	0,00	0,00	0,00	1.000,00
TOTALI 322.09		5.026,00	513,00	0,00	1.513,00	0,00	0,00	0,00	3.000,00
2017 - IM - 1415.01 PERSONALE MANIFESTAZIONI DIVERSE:PAG.SALARIO ACCESSORIO ANNO 2017	III SETTORE - RISORSE UMANE	2.955,62	0,00	0,00	1.955,62	0,00	0,00	0,00	1.000,00
TOTALI 322.11		2.955,62	0,00	0,00	1.955,62	0,00	0,00	0,00	1.000,00
2017 - IM - 1416.01 PERSONALE III SETTORE:PAG.SALARIO ACCESSORIO 2017	III SETTORE - RISORSE UMANE	14.600,00	0,00	0,00	14.600,00	0,00	0,00	0,00	0,00
TOTALI 322.12		14.600,00	0,00	0,00	14.600,00	0,00	0,00	0,00	0,00
2017 - IM - 1417.01 PERSONALE ASSISTENZA BENEFICENZA:TRATTAMENTO ECONOMICO ACCESSORIO ANNO 2017.	III SETTORE - RISORSE UMANE	15.790,21	0,00	0,00	5.090,21	0,00	0,00	0,00	10.700,00
TOTALI 322.15		15.790,21	0,00	0,00	5.090,21	0,00	0,00	0,00	10.700,00
2017 - IM - 108.01 IMPEGNO DI SPESA	III SETTORE - RISORSE UMANE	3.137,72	1.137,72	0,00	0,00	0,00	0,00	0,00	2.000,00
2017 - IM - 1532.01 IMPEGNO DI SPESA 2017	III SETTORE - RISORSE UMANE	3.281,65	0,00	0,00	3.040,65	0,00	0,00	0,00	241,00
TOTALI 322.18		6.419,37	1.137,72	0,00	3.040,65	0,00	0,00	0,00	2.241,00

	Responsabile	Residuo Iniziale	Economia	Da Reimputare					Residuo
				2017	2018	2019	2020	Oltre	
Nr. Variazione 14 del 29/12/2017									
Capitolo 322.19 TRATTAMENTO ECONOMICO ACCESSORIO PERSONALE BIBLIOTECA									
2017 - IM - 109.01 IMPEGNO DI SPESA	III SETTORE - RISORSE UMANE	1.700,00	1.116,53	0,00	0,00	0,00	0,00	0,00	583,47
2017 - IM - 1418.01 PERSONALE BIBLIOTECA :TRATTAMENTO ECONOMICO ACCESSORIO ANNO 2017.	III SETTORE - RISORSE UMANE	1.700,00	0,00	0,00	1.000,00	0,00	0,00	0,00	700,00
TOTALI 322.19		3.400,00	1.116,53	0,00	1.000,00	0,00	0,00	0,00	1.283,47
2017 - IM - 1419.01 PERSONALE UFF. TRIBUTI:TRATTAMENTO ECONOMICO ACCESSORIO ANNO 2017.	III SETTORE - RISORSE UMANE	239,28	239,28	0,00	0,00	0,00	0,00	0,00	0,00
TOTALI 322.20		239,28	239,28	0,00	0,00	0,00	0,00	0,00	0,00
2017 - IM - 1344.01 IMPEGNO DI SPESA PER TRATTAMENTO ECONOMICO ACCESSORIO (POLLICELLI)	III SETTORE - RISORSE UMANE	302,02	0,00	0,00	302,02	0,00	0,00	0,00	0,00
2017 - IM - 1420.01 PERSONALE TRSFERITO:TRATTAMENTO ECONOMICO ACCESSORIO ANNO 2017.	III SETTORE - RISORSE UMANE	1.723,53	0,00	0,00	1.723,53	0,00	0,00	0,00	0,00
TOTALI 322.21		2.025,55	0,00	0,00	2.025,55	0,00	0,00	0,00	0,00
2017 - IM - 1421.01 PERSONALE UFFICIO TECNICO (VII SETTORE):TRATTAMENTO ECONOMICO ACCESSORIO ANNO 2017.	III SETTORE - RISORSE UMANE	18.186,85	0,00	0,00	14.045,35	0,00	0,00	0,00	4.141,50
TOTALI 322.23		18.186,85	0,00	0,00	14.045,35	0,00	0,00	0,00	4.141,50

Nr. Variazione	14	del	29/12/2017	Responsabile	Residuo Iniziale	Economia	Da Reimputare					Residuo
							2017	2018	2019	2020	Oltre	
Capitolo 322.24 LAVORO STRAORDINARIO VIGILI URBANI PER EVENTI STRAORDINARI IMPREVEDIBILI ART.39 CONTRATTO C.C.N.L.15.9.2000.												
2017 - IM - 1422.01				III SETTORE - RISORSE UMANE	804,08	804,08	0,00	0,00	0,00	0,00	0,00	0,00
PERSONALE VIGILI URBANI:TRATTAMENTO ECONOMICO ACCESSORIO PER STRAORDINARIO ART.39 CONTRATTO C.C.N.15.9.2000 ANNO 2017.												
TOTALI	322.24				804,08	804,08	0,00	0,00	0,00	0,00	0,00	0,00
Capitolo 326.00 ONERI PER APPLICAZIONE LEGGE 24/05/1970 N. 336												
2017 - IM - 1423.01				III SETTORE - RISORSE UMANE	1.555,40	0,00	0,00	1.555,40	0,00	0,00	0,00	0,00
PERSONALE DIPENDENTE:PAG.ONERI PER APPLICAZIONE LEGGE 24.5.1970 N.336 ANNO 2017.												
TOTALI	326.00				1.555,40	0,00	0,00	1.555,40	0,00	0,00	0,00	0,00
Capitolo 328.00 QUOTE DI PENSIONE AD ONERE RIPARTITO												
2017 - IM - 1424.01				III SETTORE - RISORSE UMANE	2.500,00	0,00	0,00	2.500,00	0,00	0,00	0,00	0,00
PERSONALE DIPENDENTE:QUOTE DI PENSIONE AD ONERI RIPARTITO.												
TOTALI	328.00				2.500,00	0,00	0,00	2.500,00	0,00	0,00	0,00	0,00
Capitolo 440.05 ONERI PREVIDENZIALI ASSISTEN.LI EDASSICURATIVI OBBLIGATORI A CARICO ENTE PERSONALE P.M.												
2017 - IM - 112.01				III SETTORE - RISORSE UMANE	11.492,38	4.511,13	0,00	0,00	0,00	0,00	0,00	6.981,25
IMPEGNO DI SPESA												
2017 - IM - 1425.01				III SETTORE - RISORSE UMANE	25.136,54	0,00	0,00	14.288,52	0,00	0,00	0,00	10.848,02
PERSONALE PM:PAG.ONERI PREVIDENZIALI ASSISTENZ.ANNO 2017.												
TOTALI	440.05				36.628,92	4.511,13	0,00	14.288,52	0,00	0,00	0,00	17.829,27
2017 - IM - 1426.01				III SETTORE - RISORSE UMANE	146,64	146,64	0,00	0,00	0,00	0,00	0,00	0,00
IMPEGNO DI SPESA PER ONERI ANNO 2017.												
TOTALI	440.06				146,64	146,64	0,00	0,00	0,00	0,00	0,00	0,00

	Responsabile	Residuo Iniziale	Economia	Da Reimputare					Residuo
				2017	2018	2019	2020	Oltre	
Nr. Variazione 14 del 29/12/2017									
Capitolo 440.11 ONERI PREVIDENZIALI,ASS.LI,ASS.VI OBBLIGATORI PERSONALE III SETTORE									
2017 - IM - 113.01 IMPEGNO DI SPESA	III SETTORE - RISORSE UMANE	2.148,92	1.116,03	0,00	0,00	0,00	0,00	0,00	1.032,89
2017 - IM - 1427.01 PERSONALE III SETTORE:PAG.ONERI ANNO 2017.	III SETTORE - RISORSE UMANE	1.391,32	0,00	0,00	1.391,32	0,00	0,00	0,00	0,00
TOTALI 440.11		3.540,24	1.116,03	0,00	1.391,32	0,00	0,00	0,00	1.032,89
2017 - IM - 114.01 IMPEGNO DI SPESA	III SETTORE - RISORSE UMANE	2.854,01	114,15	0,00	0,00	0,00	0,00	0,00	2.739,86
TOTALI 440.13		2.854,01	114,15	0,00	0,00	0,00	0,00	0,00	2.739,86
2017 - IM - 1429.01 PERSONALE III SETTORE INDENNIT' P.O. 2017.	III SETTORE - RISORSE UMANE	4.100,00	0,00	0,00	1.445,51	0,00	0,00	0,00	2.654,49
TOTALI 440.22		4.100,00	0,00	0,00	1.445,51	0,00	0,00	0,00	2.654,49
Capitolo 442.04 CARTA,CANCELLERIA,STAMPATI ED ALTRI MATERIALI DI CONSUMO.									
2016 - IM - 1615.01 IMPEGNO DI SPESA PER AFF.ALLA DITTA GRAFICHE GASPARI FORNITURA DI CONTRASSEGNI DISABILI.	VII SETTORE:POLIZIA LOCALE-PROTEZIONE	677,10	99,90	0,00	0,00	0,00	0,00	0,00	577,20
TOTALI 442.04		677,10	99,90	0,00	0,00	0,00	0,00	0,00	577,20
2017 - IM - 61.01 IMPEGNO DI SPESA PER ACQUISTO DI N. 6 PRONTUARI DELLE VIOLAZIONI ALLA CIRCOLAZIONE STRADALE DALLA CASA EDITRICE EGAF EDIZIONI PER IL COMANDO DI P.L.	VII SETTORE:POLIZIA LOCALE-PROTEZIONE	215,94	38,94	0,00	0,00	0,00	0,00	0,00	177,00
TOTALI 442.08		215,94	38,94	0,00	0,00	0,00	0,00	0,00	177,00

Nr. Variazione	14	del	29/12/2017	Responsabile	Residuo Iniziale	Economia	Da Reimputare					Residuo
							2017	2018	2019	2020	Oltre	
Capitolo 442.10 CARBURANTI E LUBRIFICANTI.												
2017 - IX - 204.01				VII SETTORE:POLIZIA LOCALE-PROTEZIONE	8.000,00	2.258,80	0,00	0,00	0,00	0,00	0,00	5.741,20
IMPEGNO DI SPESA PER AFF.ALLA DITTA DE.CA.SERVIZIO DI FORNITURA DI CARBURANTE, ANNO 2017.												
TOTALI	442.10				8.000,00	2.258,80	0,00	0,00	0,00	0,00	0,00	5.741,20
Capitolo 468.03 SPESE TELEFONICHE												
2015 - IM - 1127.01				VISETTORE:MANUTENZIONE ESERVIZI-SUAP-INFOR	13,00	13,00	0,00	0,00	0,00	0,00	0,00	0,00
IMPEGNO DI SPESA												
TOTALI	468.03				13,00	13,00	0,00	0,00	0,00	0,00	0,00	0,00
2017 - IM - 232.01				VII SETTORE:POLIZIA LOCALE-PROTEZIONE	211,91	0,01	0,00	0,00	0,00	0,00	0,00	211,90
IMPEGNO DI SPESA PER AFF.AL DOTT.MINOIA GIUSEPPE INTERVENTO DI PRIMO SOCCORSO GATTO RANDAGIO.												
2017 - IM - 542.01				VII SETTORE:POLIZIA LOCALE-PROTEZIONE	300,00	300,00	0,00	0,00	0,00	0,00	0,00	0,00
IMPEGNO DI SPESA PER AFF.ALL'AMBULATORIO VETERINARIO DEL DOTT.FRANCESCO VALENTE SOCCORSO DI UN GATTO FERITO.												
2017 - IM - 570.01				VII SETTORE:POLIZIA LOCALE-PROTEZIONE	690,00	1,85	0,00	0,00	0,00	0,00	0,00	688,15
IMPEGNO DI SPESA PER AFF.ALLA DOTT.SSA VITTI INTERVENTO PER RANDAGIO IN STATO DI NECESSITA'.												
TOTALI	468.07				1.201,91	301,86	0,00	0,00	0,00	0,00	0,00	900,05

Nr. Variazione	del	Responsabile	Residuo Iniziale	Economia	Da Reimputare					Residuo
					2017	2018	2019	2020	Oltre	
14	29/12/2017									
Capitolo 468.08 PRESTAZIONI DI SERVIZIO PER LE SOSTE DEI CANI RANDAGI										
2017 - IM - 693.01 IMPEGNO DI SPESA PER PROROGA AFF. ALLA DITTA LIONETTI MICHELE SERVIZIO DI RICOVERO, CUSTODIA E MANTENIMENTO CANIRANDAGI. PERIO DO: 1.7.2017-31.12.2017.	VII SETTORE: POLIZIA LOCALE-PROTEZIONE	43.100,16	1.197,32	0,00	0,00	0,00	0,00	0,00	41.902,84	
2017 - IX - 189.01 IMPEGNO DI SPESA PER PROROGA ALLA DITTA LIONETTI MICHELE SERVIZIO DI RICOVERO E CURA DEI CANI RANDAGI. PERIODO: 1.1-30.6.2017.	VII SETTORE: POLIZIA LOCALE-PROTEZIONE	48.560,88	5.548,56	0,00	0,00	0,00	0,00	0,00	43.012,32	
2017 - IX - 191.01 IMPEGNO DI SPESA PER PROROGA ALLA DITTA PICCOLE IMPRONTE SERVIZIO DI RICOVERO CANI RANDAGI, ANNO 2017.	VII SETTORE: POLIZIA LOCALE-PROTEZIONE	20.500,00	4.347,20	0,00	0,00	0,00	0,00	0,00	16.152,80	
TOTALI 468.08		112.161,04	11.093,08	0,00	0,00	0,00	0,00	0,00	101.067,96	
Capitolo 470.01 COMPILAZIONE MECCANOGRAFICA VERBALI DI CONTRAVVENZIONI - PRESTAZIONI DI SERVIZIO. ART.208										
2017 - IM - 1598.01 TESORERIA PROV. LE DELLO STATO: PAG. PER ADDEBITI CALCOLATI A CONSUNTIVO PER L'ACCESSO AGLI ARCHIVI NAZIONALI DELLA MOTORIZZAZIONE, PERIODO: IV TRIMESTRE 2017.	VII SETTORE: POLIZIA LOCALE-PROTEZIONE	250,00	48,37	0,00	0,00	0,00	0,00	0,00	201,63	
TOTALI 470.01		250,00	48,37	0,00	0,00	0,00	0,00	0,00	201,63	
Capitolo 484.01 FUNZIONAMENTO E MANUTENZIONE MEZZI TECNICI SERVIZI DI POLIZIA STRADALE - PRESTAZIONI DI SERVIZIO. art.208										
2017 - IX - 192.01 IMPEGNO DI SPESA PER AFFIDAMENTO ALLA STAZIONE DI SERVIZIO ESSO DEI F.LLI LAMONTANARA SERVIZIO DI LAVAGGIO MEZZI IN DOTAZIONE ALLA P.L., ANNO 2017.	VII SETTORE: POLIZIA LOCALE-PROTEZIONE	1.024,80	192,95	0,00	0,00	0,00	0,00	0,00	831,85	
TOTALI 484.01		1.024,80	192,95	0,00	0,00	0,00	0,00	0,00	831,85	
Capitolo 487.00 ADDESTRAMENTO AL MANEGGIO ARMI ART.208										

Nr. Variazione	14	del	29/12/2017	Responsabile	Residuo Iniziale	Economia	Da Reimputare					Residuo
							2017	2018	2019	2020	Oltre	
Capitolo 487.00 ADDESTRAMENTO AL MANEGGIO ARMI ART.208												
2017 - IM - 252.01	IMPEGNO DI SPESA PER ISCRIZIONE PERSONALE APPARTENENTE AL CORPO DI POLIZIA LOCALE AL CORSO PER IL RILASCIO DELL'ATTESTATO MANEGGIO ARMI PER POLIZIE LOCALI ANNO 2017.			VII SETTORE:POLIZIA LOCALE-PROTEZIONE	1.611,00	301,00	0,00	0,00	0,00	0,00	0,00	1.310,00
TOTALI	487.00				1.611,00	301,00	0,00	0,00	0,00	0,00	0,00	1.310,00
Capitolo 495.00 IMPOSTE E TASSE - IRAP - PERSONALEP.M.												
2017 - IM - 115.01	IMPEGNO DI SPESA			III SETTORE - RISORSE UMANE	2.495,76	2,45	0,00	0,00	0,00	0,00	0,00	2.493,31
2017 - IM - 1430.01	TESORERIA PROV.LE DELLO STATO:PAG.IRA PERSONALE P.M.2017.			III SETTORE - RISORSE UMANE	6.990,57	0,00	0,00	3.126,70	0,00	0,00	0,00	3.863,87
TOTALI	495.00				9.486,33	2,45	0,00	3.126,70	0,00	0,00	0,00	6.357,18
Capitolo 496.00 IMPOSTE E TASSE - IRAP PERSONALE ATEMPO DETERMINATO.												
2017 - IM - 1431.01	TESORERIA PROV.LE DELLO STATO:VERSAMENTO IRAP PERSONALE A T.D.ANNO 2017.			III SETTORE - RISORSE UMANE	135,80	135,80	0,00	0,00	0,00	0,00	0,00	0,00
TOTALI	496.00				135,80	135,80	0,00	0,00	0,00	0,00	0,00	0,00
Capitolo 497.00 IMPOSTE E TASSE IRAP III SETTORE												
2017 - IM - 1432.01	TESORERIA PROV.LE DELLO STATO:VERSAMENTO IRAP III SETTORE.			III SETTORE - RISORSE UMANE	161,46	161,46	0,00	0,00	0,00	0,00	0,00	0,00
TOTALI	497.00				161,46	161,46	0,00	0,00	0,00	0,00	0,00	0,00
Capitolo 566.03 SPESE TELEFONICHE.												

	Responsabile	Residuo Iniziale	Economia	Da Reimputare					Residuo
				2017	2018	2019	2020	Oltre	
Nr. Variazione 14 del 29/12/2017									
Capitolo 566.03 SPESE TELEFONICHE.									
2015 - IM - 1128.01 IMPEGNO DI SPESA	VISETTORE:MANUTENZIONE ESERVIZI-SUAP-INFOR	27,24	27,24	0,00	0,00	0,00	0,00	0,00	0,00
TOTALI 566.03		27,24	27,24	0,00	0,00	0,00	0,00	0,00	0,00
2016 - IM - 915.01 IMPEGNO DI SPESE CONDOMINIALI.	II SETTORE PUBBLICA ISTRUZIONE,ECC.	142,50	142,50	0,00	0,00	0,00	0,00	0,00	0,00
TOTALI 566.08		142,50	142,50	0,00	0,00	0,00	0,00	0,00	0,00
Capitolo 582.04 COMBUSTIBILE.									
2017 - IM - 73.01 IMPEGNO DI SPESA PER AFF.ALLA DITTA BRONCHI COMBUSTIBILI SRL FORNITURA DI GASOLIO DA RISCALDAMENTO PER LA SCUOLA PRIMARIA STATALE A.ANGIULLI.	II SETTORE PUBBLICA ISTRUZIONE,ECC.	14.000,00	107,43	0,00	0,00	0,00	0,00	0,00	13.892,57
TOTALI 582.04		14.000,00	107,43	0,00	0,00	0,00	0,00	0,00	13.892,57
Capitolo 618.01 MANUTENZIONE ORDINARIA IMMOBILI CON I PROVENTI O.U.***									
2017 - IM - 300.01 IMPEGNO DI SPESA PER AFF.ALLA DITTA CLIMATIC DI NICOLA DI MASI LAVORI DI MANUTENZIONE AGLI IMPIANTI IDRICI.	VISETTORE:MANUTENZIONE ESERVIZI-SUAP-INFOR	1.000,00	5,50	0,00	0,00	0,00	0,00	0,00	994,50
TOTALI 618.01		1.000,00	5,50	0,00	0,00	0,00	0,00	0,00	994,50
Capitolo 638.03 PERSONALE II SETTORE:INDENNITA' DI RISULTATO E P.O.									
2017 - IM - 117.01 IMPEGNO DI SPESA	III SETTORE - RISORSE UMANE	2.948,60	213,45	0,00	0,00	0,00	0,00	0,00	2.735,15
2017 - IM - 1433.01 PERSONALE II SETTORE:INDENNITA' DI RISULTATO P.O.2017	III SETTORE - RISORSE UMANE	4.479,44	0,00	0,00	4.479,44	0,00	0,00	0,00	0,00
TOTALI 638.03		7.428,04	213,45	0,00	4.479,44	0,00	0,00	0,00	2.735,15

Nr. Variazione	del	Responsabile	Residuo Iniziale	Economia	Da Reimputare					Residuo
					2017	2018	2019	2020	Oltre	
14	29/12/2017									
Capitolo 638.05 ONERI PREVIDENZIALI, ASSISTENZIALI E ASSICURATIVI OBBLIGATORI A CARICO -PERSONALE ASSISTENZA SCOLASTICA										
2017 - IM - 118.01 IMPEGNO DI SPESA		III SETTORE - RISORSE UMANE	3.132,42	1.417,69	0,00	0,00	0,00	0,00	0,00	1.714,73
2017 - IM - 1435.01 TESORERIA PROV.LE DELLO STATO:VERSAMENTO ONERI 2017		III SETTORE - RISORSE UMANE	5.070,70	0,00	0,00	4.245,90	0,00	0,00	0,00	824,80
TOTALI 638.05			8.203,12	1.417,69	0,00	4.245,90	0,00	0,00	0,00	2.539,53
Capitolo 658.07 SOGGIORNO CLIMATICO PER MINORI. PRESTAZIONE DI SERVIZI (SERVIZIO RILEVANTE AI FINI IVA).										
2017 - IM - 667.01 IMPEGNO DI SPESA PER COLONIA ESTIVA MARINA PER MINORI ANNO 2017.AGENZIA SARA ASSICURAZIONI E SOCIETA' LIDO AURORA.		II SETTORE PUBBLICA ISTRUZIONE,ECC.	4.732,50	676,50	0,00	0,00	0,00	0,00	0,00	4.056,00
TOTALI 658.07			4.732,50	676,50	0,00	0,00	0,00	0,00	0,00	4.056,00
Capitolo 689.00 IMPOSTE E TASSE - IRAP - PERSONALE ASSISTENZA SCOLASTICA										
2017 - IM - 119.01 IMPEGNO DI SPESA		III SETTORE - RISORSE UMANE	1.129,63	517,23	0,00	0,00	0,00	0,00	0,00	612,40
2017 - IM - 1436.01 TESORERIA PROV.LE DELLO STATO:VERSAMENTO IRAP ANNO 2017.		III SETTORE - RISORSE UMANE	1.635,77	0,00	0,00	1.291,96	0,00	0,00	0,00	343,81
TOTALI 689.00			2.765,40	517,23	0,00	1.291,96	0,00	0,00	0,00	956,21
Capitolo 712.05 ONERI PREVIDENZIALI, ASSISTENZIALI E ASSICURATIVI OBBLIGATORI A CARICO ENTE - PERSONALE BIBLIOTECA										
2017 - IM - 120.01 IMPEGNO DI SPESA		III SETTORE - RISORSE UMANE	701,60	701,60	0,00	0,00	0,00	0,00	0,00	0,00
2017 - IM - 1437.01 TESORERIA PROV.LE DELLO STATO:VERSAMENTO ONERI 2017.		III SETTORE - RISORSE UMANE	1.118,43	0,00	0,00	1.118,43	0,00	0,00	0,00	0,00
TOTALI 712.05			1.820,03	701,60	0,00	1.118,43	0,00	0,00	0,00	0,00
Capitolo 714.01 MANUTENZIONE ORDINARIA BENI IMMOBILI. CON I PROVENTI OO.UU..***										

Nr. Variazione	Responsabile	Residuo Iniziale	Economia	Da Reimputare					Residuo
				2017	2018	2019	2020	Oltre	
14	del	29/12/2017							
Capitolo 714.01 MANUTENZIONE ORDINARIA BENI IMMOBILI.CON I PROVENTI OO.UU..***									
2016 - IM - 1666.01 IMPEGNO DI SPESA PER AFF.ALLA DITTA LONGO VITO LAVORI DI IN ECONOMIA DA ELETTRICISTA AGLI IMMOBILI IN CAPO AL COMUNE.(MATERIALE).	VISETTORE:MANUTENZIO NE ESERVIZI-SUAP-INFOR	295,99	0,01	0,00	0,00	0,00	0,00	0,00	295,98
TOTALI 714.01		295,99	0,01	0,00	0,00	0,00	0,00	0,00	295,98
Capitolo 726.00 IMPOSTE E TASSE - IRAP - PERSONALEBIBLIOTECA									
2017 - IM - 121.01 IMPEGNO DI SPESA	III SETTORE - RISORSE UMANE	109,37	109,37	0,00	0,00	0,00	0,00	0,00	0,00
2017 - IM - 1438.01 TESORERIA PROV.LE DELLO STATO:VERSAMENTO IRAP PERSONALE BIBLIOTECA.2017	III SETTORE - RISORSE UMANE	293,17	0,00	0,00	293,17	0,00	0,00	0,00	0,00
TOTALI 726.00		402,54	109,37	0,00	293,17	0,00	0,00	0,00	0,00
Capitolo 831.00 MANUTENZIONE ORDINARIA ALTRI IMPIANTI SPORTIVI -PRESTAZIONI DI SERVIZIO CON I PROVENTI O.U.									
2015 - IM - 70.01 IMPEGNO DI SPESA PER LAVORI DI MANUTENZIONE NECESSARI, INDIFFERIBILI ED URGENTI ALL'IMPIANTO NATATORIO PISCINA COMUNALE.AFF.ALLE DITTE:IN NOVI AIR-LEO NINO ROBERTO E IS COSTRUZIONI.	VISETTORE:MANUTENZIO NE ESERVIZI-SUAP-INFOR	22.913,06	22.913,06	0,00	0,00	0,00	0,00	0,00	0,00
TOTALI 831.00		22.913,06	22.913,06	0,00	0,00	0,00	0,00	0,00	0,00
Capitolo 844.05 ONERI PREVIDENZIALI ASSISTENZIALI ED ASSICURATIVI OBBLIGATORI A CARICO ENTE - PERS.MANIFESTAZIONI DIVERSE									
2017 - IM - 122.01 IMPEGNO DI SPESA	III SETTORE - RISORSE UMANE	750,07	321,67	0,00	0,00	0,00	0,00	0,00	428,40
2017 - IM - 1439.01 TESORERIA PROV.LE DELLO STATO:VERSAMENTO ONERI ANNO 2017.	III SETTORE - RISORSE UMANE	1.049,38	0,00	0,00	811,38	0,00	0,00	0,00	238,00
TOTALI 844.05		1.799,45	321,67	0,00	811,38	0,00	0,00	0,00	666,40

	Responsabile	Residuo Iniziale	Economia	Da Reimputare					Residuo
				2017	2018	2019	2020	Oltre	
Nr. Variazione 14 del 29/12/2017									
Capitolo 862.00 IMPOSTE E TASSE - IRAP - PERSONALE MANIFESTAZIONI DIVERSE									
2017 - IM - 123.01 IMPEGNO DI SPESA	III SETTORE - RISORSE UMANE	364,73	211,73	0,00	0,00	0,00	0,00	0,00	153,00
2017 - IM - 1440.01 TESORERIA PROV.LE DELLO STATO:VERSAMENTO IRAP PERSONALE MANIFESTAZIONI DIVERSE.ANNO 2017	III SETTORE - RISORSE UMANE	565,59	0,00	0,00	480,59	0,00	0,00	0,00	85,00
TOTALI 862.00		930,32	211,73	0,00	480,59	0,00	0,00	0,00	238,00
Capitolo 976.03 MANUTENZIONE ORDINARIA STRADE COM.LI EXTRAURBANE.CON I PROVENTI OO.UU.***									
2016 - IM - 157.01 IMPEGNO DI SPESA PER AFF.ALLA DITTA SCAVIMED SRL OPERE DI MIGLIORAMENTO VIABILITA' AL PIAZZALE ANELLI CON ESPIANTE E REIMPIANTO DI UN ULIVO.	VISETTORE:MANUTENZIONE ESERVIZI-SUAP-INFOR	4.254,00	36,60	0,00	0,00	0,00	0,00	0,00	4.217,40
TOTALI 976.03		4.254,00	36,60	0,00	0,00	0,00	0,00	0,00	4.217,40
Capitolo 977.02 MANUTENZIONE DELLE STRADE.PRESTAZIONE DI SERVIZIO.PROVENTI OO.UU..									
2017 - IM - 339.01 IMPEGNO DI SPESA PER LAVORI DI MANUTENZIONE AL MANTO BITUMINOSO DELLE STRADE COMUNALI URBANE ED EXTRAURBANE.INDIZIONE DI PROCEDURA NEGOZIATA.	VISETTORE:MANUTENZIONE ESERVIZI-SUAP-INFOR	40.000,00	764,80	0,00	0,00	0,00	0,00	0,00	39.235,20
2017 - IM - 802.01 IMPEGNO DI SPESA PER AFF.ALLA DITTA NITTI ONOFRIO LAVORI DI MANUTENZIONE DI MARCIAPIEDI, PAVIMENTAZIONI E CORDONATURA DI ALCUNE STRADE CITTADINE.	VISETTORE:MANUTENZIONE ESERVIZI-SUAP-INFOR	5.003,21	1,21	0,00	0,00	0,00	0,00	0,00	5.002,00
TOTALI 977.02		45.003,21	766,01	0,00	0,00	0,00	0,00	0,00	44.237,20
Capitolo 978.02 SERVIZIO PARCHIMETRI: PRESTAZIONE DI SERVIZIO.									

Nr. Variazione	14	del	29/12/2017	Responsabile	Residuo Iniziale	Economia	Da Reimputare					Residuo
							2017	2018	2019	2020	Oltre	
Capitolo 978.02 SERVIZIO PARCHIMETRI: PRESTAZIONE DI SERVIZIO.												
2015 - IM - 1372.01	impegno di spesa			VII SETTORE:POLIZIA LOCALE-PROTEZIONE	5.854,61	5.854,61	0,00	0,00	0,00	0,00	0,00	0,00
TOTALI	978.02				5.854,61	5.854,61	0,00	0,00	0,00	0,00	0,00	0,00
Capitolo 982.01 SEGNALETICA STRADALE - PRESTAZIONI DI SERVIZIO - ART 208												
2009 - IM - 304.01	TRANSENNAMENTO SITI CON APPOSIZIONE DU SEGNALETICA MOBILE.AFFIDAMENTO INCARICO ALLA DITTA MASTRONARDI VITO SANTE.			VII SETTORE:POLIZIA LOCALE-PROTEZIONE	2.640,00	2.640,00	0,00	0,00	0,00	0,00	0,00	0,00
TOTALI	982.01				2.640,00	2.640,00	0,00	0,00	0,00	0,00	0,00	0,00
Capitolo 1014.00 CONSUMO DI ENERGIA ELETTRICA PER LA PUBBLICA ILLUMINAZIONE, ECC. - PRESTAZIONE DI SERVIZIO.												
2016 - IM - 896.01	EDISON ENERGIA SPA:PAG.FATT.PER FORNITURA DI ENERGIA ELETTRICA.MESE DI MAGGIO 2016.			VI SETTORE:MANUTENZIONE ESERVIZI-SUAP-INFOR	10,00	10,00	0,00	0,00	0,00	0,00	0,00	0,00
TOTALI	1014.00				10,00	10,00	0,00	0,00	0,00	0,00	0,00	0,00
Capitolo 1093.00 COMMISSIONE PAESAGGISTICA												
2016 - IM - 1701.01	IMPEGNO DI SPESA E LIQUIDAZIONE INDENNITA' AI COMPONENTI DELLA COMMISSIONE PAESAGGIO ANNO 2016.			V SETTORE URBANISTICA-OPERE PUB	4.999,56	384,30	0,00	0,00	0,00	0,00	0,00	4.615,26
TOTALI	1093.00				4.999,56	384,30	0,00	0,00	0,00	0,00	0,00	4.615,26
Capitolo 1164.08 SPESE PER INTERVENTI - SERVIZI DI PROTEZIONE CIVILE.												
2017 - IM - 34.01	IMPEGNO DI SPESA PER MESSAGGIO DI ALLERTA PER AVVERSE CONDIZIONI METEOROLOGICHE.LIVELLO DI PREALLERTA.			VII SETTORE:POLIZIA LOCALE-PROTEZIONE	4.000,00	2.267,60	0,00	0,00	0,00	0,00	0,00	1.732,40
TOTALI	1164.08				4.000,00	2.267,60	0,00	0,00	0,00	0,00	0,00	1.732,40

Nr. Variazione	14	del	29/12/2017	Responsabile	Residuo Iniziale	Economia	Da Reimputare					Residuo
							2017	2018	2019	2020	Oltre	
Capitolo 1167.00 CONVENZIONI CON ASSOCIAZIONI AMBIENTALISTE - TRASFERIMENTI												
2017 - IX - 179.01	COLLABORAZIONE CON L'ASS.NE A.N.U.U. PER LA CONSERVAZIONE DELL'AMBIENTE NATURALE - SEZ. DELL'AREA METROPOLITANA DI BARI - CONVENZIONE.			V SETTORE URBANISTICA-OPERE PUB	4.000,00	4.000,00	0,00	0,00	0,00	0,00	0,00	0,00
TOTALI	1167.00				4.000,00	4.000,00	0,00	0,00	0,00	0,00	0,00	0,00
Capitolo 1208.02 FONTANE E LAVATOI PUBBLICI,ACQUEDOTTI E FOGNATURE - PRESTAZIONI DI SERVIZIO.												
2017 - IM - 1215.01	IMPEGNO DI SPESA PER AFF.ALLA DITTA CLIMATIC DI NICOLA DI MASI LAVORI DI PULIZIA AGLI IMPIANTI FOGNANTI DI IMMOBILI COMUNALI E FONTANE PUBBLICHE.			VISETTORE:MANUTENZIONE ESERVIZI-SUAP-INFOR	1.000,00	54,50	0,00	0,00	0,00	0,00	0,00	945,50
2017 - IM - 275.01	IMPEGNO DI SPESA PER AFF.ALLA DITTA CLIMATIC DI NICOLA DI MASI LAVORI DI PULIZIA DI POZZETTI FOGNARI E INTERVENTI DI INTASAMENTO E PULITURA DEGLI IMPIANTO FOGNANTI DEGLI IMMOBILI COMUNALI E FONTANE.			VISETTORE:MANUTENZIONE ESERVIZI-SUAP-INFOR	2.000,00	17,50	0,00	0,00	0,00	0,00	0,00	1.982,50
TOTALI	1208.02				3.000,00	72,00	0,00	0,00	0,00	0,00	0,00	2.928,00
Capitolo 1272.00 SMALTIMENTO RIFIUTI TOSSICI-BONIFICA SITI INQUINATI.												
2016 - IM - 1662.01	IMPEGNO DI SPESA PER AFF.ALLA DITTA TRASPORTI SPECIALI DI FRACCALVIERI NICOLA LAVORI DI RIQUALIFICAZIONE PIAZZETTA ADIACENTE ALL'EX CASA DI RIOPOSO M.BOCCARDI CON ACCESSO DA VIA V.SGOBBA.			V SETTORE URBANISTICA-OPERE PUB	2.100,00	773,25	0,00	0,00	0,00	0,00	0,00	1.326,75
2017 - IM - 1610.01	IMPEGNO DI SPESA			V SETTORE URBANISTICA-OPERE PUB	974,00	974,00	0,00	0,00	0,00	0,00	0,00	0,00
TOTALI	1272.00				3.074,00	1.747,25	0,00	0,00	0,00	0,00	0,00	1.326,75
Capitolo 1273.00 RECUPERO E SMALTIMENTO CARCASSE ANIMALI.												

Nr. Variazione	Responsabile	Residuo Iniziale	Economia	Da Reimputare					Residuo
				2017	2018	2019	2020	Oltre	
Nr. Variazione 14 del 29/12/2017									
Capitolo 1273.00 RECUPERO E SMALTIMENTO CARCASSE ANIMALI.									
2017 - IX - 190.01 IMPEGNO DI SPESA PER SERVIZIO DI SMALTIMENTO CARCASSE DI ANIMALI , ANNO 2017.(DITTA LIONETTI MICHELE).	VII SETTORE:POLIZIA LOCALE-PROTEZIONE	3.571,00	2.319,27	0,00	0,00	0,00	0,00	0,00	1.251,73
TOTALI 1273.00		3.571,00	2.319,27	0,00	0,00	0,00	0,00	0,00	1.251,73
Capitolo 1278.00 TRASFERIMENTI ALLA MULTISERVIZI.									
2017 - IM - 1528.01 IMPEGNO DI SPESA	V SETTORE URBANISTICA-OPERE PUB	180.000,00	134,99	0,00	0,00	0,00	0,00	0,00	179.865,01
TOTALI 1278.00		180.000,00	134,99	0,00	0,00	0,00	0,00	0,00	179.865,01
Capitolo 1300.01 MANUTENZIONE ORDINARIA BENI IMMOBILI CON I PROVENTI O.U..									
2016 - IM - 1068.01 IMPEGNO DI SPESA PER FORNITURA DI MATERIALE VARIO NECESSARIO PER L'ORDINARIA MANUTENZIONE DEGLI IMMOBILI COMUNALI PER L'ANNO 2016.	VI SETTORE:MANUTENZIONE ESERVIZI-SUAP-INFOR	1.000,00	1.000,00	0,00	0,00	0,00	0,00	0,00	0,00
TOTALI 1300.01		1.000,00	1.000,00	0,00	0,00	0,00	0,00	0,00	0,00
Capitolo 1302.01 GESTIONE AREE A VERDE.PRESTAZIONI DI SERVIZIO - PROVENTI OO.UU.									
2017 - IM - 810.01 IMPEGNO DI SPESA PER LAVORI PER STATO DI GRAVE PERICOLOSITA' PER IL RISCHIO INCENDI.	VI SETTORE:MANUTENZIONE ESERVIZI-SUAP-INFOR	40.000,00	53,54	0,00	0,00	0,00	0,00	0,00	39.946,46
TOTALI 1302.01		40.000,00	53,54	0,00	0,00	0,00	0,00	0,00	39.946,46
Capitolo 1342.00 MINORI OGGETTO DI PROVVEDIMENTI AUTORITA' GIUDIZIARIA - RETTE AD ISTITUTI.									

Nr. Variazione	14	del	29/12/2017	Responsabile	Residuo Iniziale	Economia	Da Reimputare					Residuo
							2017	2018	2019	2020	Oltre	
Capitolo 1342.00 MINORI OGGETTO DI PROVVEDIMENTI AUTORITA' GIUDIZIARIA - RETTE AD ISTITUTI.												
2016 - IM - 1363.01	IMPEGNO DI SPESA E LIQUIDAZIONE FATTURE PER INSERIMENTO MADRE CON FIGLIO A CARICO C/O LA COOPERATIVA SOCIALE ONLUS"CEDRO".PERIODO:10.10.2016-31.12.2016.			II SETTORE SERVIZI SOCIALI ADRIANA	8.851,50	8.851,50	0,00	0,00	0,00	0,00	0,00	0,00
2016 - IM - 1401.01	COOP.SOC.ONLUS "CEDRO". IMPEGNO DI SPESA ELIQUIDAZIONE.PERIODO:1.12.2016-31.12.2016.			II SETTORE SERVIZI SOCIALI ADRIANA	1.630,00	1.630,00	0,00	0,00	0,00	0,00	0,00	0,00
2016 - IM - 585.01	IMPEGNO DI SPESA E LIQUIDAZIONE FATTURE A STRUTTURE EDUCATIVE-ASSISTENZIALI PER OSPITALITA' DI MINORI.PERIODO:GENNAIO-GIUGNO 2016.			II SETTORE SERVIZI SOCIALI ADRIANA	29.912,08	7.711,93	0,00	0,00	0,00	0,00	0,00	22.200,15
2016 - IM - 748.01	IMPEGNO DI SPESA PER OSPITALITA MINORI IN STRUTTURE EDUCATIVE -ASS.LI :PERIODO:LUGLIO-DICEMBRE 2016.			II SETTORE SERVIZI SOCIALI ADRIANA	33.267,90	20.476,97	0,00	0,00	0,00	0,00	0,00	12.790,93
TOTALI	1342.00				73.661,48	38.670,40	0,00	0,00	0,00	0,00	0,00	34.991,08
Capitolo 1367.02 EX C.P.R.:ACQUA												
2016 - IM - 1175.01	A.Q.P.-GESTIONE UTENZE:PAGAMENTO FATTURE PER SERVIZIO IDRICO.			VISETTORE:MANUTENZIONE ESERVIZI-SUAP-INFOR	5,66	5,66	0,00	0,00	0,00	0,00	0,00	0,00
TOTALI	1367.02				5,66	5,66	0,00	0,00	0,00	0,00	0,00	0,00
Capitolo 1387.00 SPESE PER GLI AUTOMEZZI ADDETTI ALTRASPORTO SOCIALE MANUTENZIONE.												

Nr. Variazione	14	del	29/12/2017	Responsabile	Residuo Iniziale	Economia	Da Reimputare					Residuo
							2017	2018	2019	2020	Oltre	
Capitolo 1387.00 SPESE PER GLI AUTOMEZZI ADDETTI ALTRASPORTO SOCIALE MANUTENZIONE.												
2016 - IM - 685.01	IMPEGNO DI SPESA PER SERVIZIO DI MANUTENZIONE E RIPARAZIONE DEL PARCO MACCHINE DI PROPRIETA' COM.LE.DITTE:PELLEGRINO NICOLA & FIGLIO, SABATO BERNARDINO, SIMONE MICHELE E DI MASI NICOLA.			II SETTORE SERVIZI SOCIALI ADRIANA	2.956,15	370,39	0,00	0,00	0,00	0,00	0,00	2.585,76
TOTALI	1387.00				2.956,15	370,39	0,00	0,00	0,00	0,00	0,00	2.585,76
Capitolo 1398.05 PERS.LE ASS.ZA E BENEFICENZA:ONERIPREV.LI,ASS.LI ED ASS.VI OBBLIGATORI A CARICO DEL COMUNE												
2017 - IM - 124.01	IMPEGNO DI SPESA			III SETTORE - RISORSE UMANE	1.981,25	124,85	0,00	0,00	0,00	0,00	0,00	1.856,40
2017 - IM - 1441.01	TESORERIA PROV.LE DELLO STATO:PAG.ONERI ANNO 2017.			III SETTORE - RISORSE UMANE	4.449,12	0,00	0,00	1.902,52	0,00	0,00	0,00	2.546,60
TOTALI	1398.05				6.430,37	124,85	0,00	1.902,52	0,00	0,00	0,00	4.403,00
2017 - IM - 1442.01	TESORERIA PROV.LE DELLO STATO:PAG.ONERI 2017			III SETTORE - RISORSE UMANE	157,52	157,52	0,00	0,00	0,00	0,00	0,00	0,00
TOTALI	1398.07				157,52	157,52	0,00	0,00	0,00	0,00	0,00	0,00
Capitolo 1414.00 RETTE DI RICOVERO DI ANZIANI ED INABILI IN CASE DI RIPOSO-PRESTAZIONE DI SERVIZI.												
2016 - IM - 747.01	IMPEGNO DI SPESA INTEGRAZIONE RETTE DI RICOVERO ANZIANI OSPITI DI STRUTTURE RESIDENZIALI PROTETTE			II SETTORE SERVIZI SOCIALI ADRIANA	22.861,70	2.156,98	0,00	0,00	0,00	0,00	0,00	20.704,72
TOTALI	1414.00				22.861,70	2.156,98	0,00	0,00	0,00	0,00	0,00	20.704,72
Capitolo 1434.00 SOSTEGNO ECONOMICO DI CONTRASTO ALLA POVERTA'.												

	Responsabile	Residuo Iniziale	Economia	Da Reimputare					Residuo
				2017	2018	2019	2020	Oltre	
Nr. Variazione 14 del 29/12/2017									
Capitolo 1434.00 SOSTEGNO ECONOMICO DI CONTRASTO ALLA POVERTA'.									
2015 - IM - 614.01 IMPEGNO DI SPESA PER CONCESSIONE SUSSIDI A CITTADINI INDIGENTI.	II SETTORE SERVIZI SOCIALI ADRIANA	8.780,00	690,00	0,00	0,00	0,00	0,00	0,00	8.090,00
2015 - IM - 936.01 CONCESSIONE SUSSIDI A CITTADINI INDIGENTI.	II SETTORE SERVIZI SOCIALI ADRIANA	6.920,00	210,00	0,00	0,00	0,00	0,00	0,00	6.710,00
2016 - IM - 1318.01 IMPEGNO DI SPESA PER CONCESSIONE SUSSIDI MESE DICEMBRE 2016.	II SETTORE SERVIZI SOCIALI ADRIANA	6.120,00	140,00	0,00	0,00	0,00	0,00	0,00	5.980,00
2016 - IM - 811.01 IMPEGNO DI SPESA PER CONCESSIONE SUSSIDI A CITTADINI INDIGENTI.	II SETTORE SERVIZI SOCIALI ADRIANA	12.210,00	40,00	0,00	0,00	0,00	0,00	0,00	12.170,00
2017 - IM - 719.01 IMPEGNO DI SPESA PER CONCESSIONE SUSSIDI A CITTADINI INDIGENTI.	II SETTORE SERVIZI SOCIALI ADRIANA	2.704,00	36,00	0,00	0,00	0,00	0,00	0,00	2.668,00
TOTALI 1434.00		36.734,00	1.116,00	0,00	0,00	0,00	0,00	0,00	35.618,00
Capitolo 1437.00 TRASFERIMENTO DEL CONTRIBUTO MINISTERIALE PEROGETTO SPRAR. CAP. ENTRATA 106									
2017 - IM - 1599.01 IMPEGNO DI SPESA PER AFF. ALLA COOP. CSISE COOP. STUDI INTERVENTI SOCIO EDUCATIVI ORGANIZZAZIONE DI ATTIVITA' DI ACCOGLIENZA INTEGRATA DEL SISTEMA DI PROTEZ. RICHIEDENTI ASILO E RIFUGIATI.	II SETTORE SERVIZI SOCIALI ADRIANA	95.897,00	0,00	0,00	95.897,00	0,00	0,00	0,00	0,00
TOTALI 1437.00		95.897,00	0,00	0,00	95.897,00	0,00	0,00	0,00	0,00
Capitolo 1441.00 FONDO NAZIONALE SOSTEGNO PER L'ACCESSO DELLE ABITAZIONI. DL 431/98CAP. ENTRATA 174.									

Nr. Variazione	Responsabile	Residuo Iniziale	Economia	Da Reimputare					Residuo
				2017	2018	2019	2020	Oltre	
14	del 29/12/2017								
Capitolo 1441.00 FONDO NAZIONALE SOSTEGNO PER L'ACCESSO DELLE ABITAZIONI. DL 431/98CAP.ENTRATA 174.									
2016 - IM - 1516.01 FONDO NAZIONALE DESTINATO AGLI INQUILINI MOROSI INCOLPEVOLI.CRITERI E RIPARTIZIONE RISORSE RELATIVE ALLE ANNUALITA' 2015 E 2016.	II SETTORE SERVIZI SOCIALI ADRIANA	5.342,59	3.739,81	0,00	0,00	0,00	0,00	0,00	1.602,78
TOTALI 1441.00		5.342,59	3.739,81	0,00	0,00	0,00	0,00	0,00	1.602,78
Capitolo 1458.00 PROGETTO ACCOMPAGNAMENTO SOLIDALE,TRASP.DIVERSAMENTE ABILI C/O SC.SUPER- CENTRI DIURNI (CROCE ROSSA) PROG.ACQUATICITA'									
2016 - IX - 122.01 IMPEGNO DI SPESA PER AFF.ALL'A.V.P.A. INCARICO PER IL TRASPORTO DI ALUNNI DIVERSABILI C/O ISTITUTI DI ISTRUZIONE SECONDARIA DI SECONDO GRADO CON SEDE NEI COMUNI LIMITROFI.	II SETTORE SERVIZI SOCIALI ADRIANA	827,00	827,00	0,00	0,00	0,00	0,00	0,00	0,00
2016 - IX - 172.01 IMPEGNO DI SPESA PER AFF. ALL'AVPA PER SERVIZIO TRASPORTO ALUNNI DIVERSABILI C/O IST. DI ISTRUZIONE SECONDARIE NEI COMUNI LIMITROFI PERIODO 15.09.2016-31.12.2016.	II SETTORE SERVIZI SOCIALI ADRIANA	6.798,00	2.369,00	0,00	0,00	0,00	0,00	0,00	4.429,00
TOTALI 1458.00		7.625,00	3.196,00	0,00	0,00	0,00	0,00	0,00	4.429,00
Capitolo 1466.00 IMPOSTE E TASSE - IRAP - PERSONALE ASSISTENZA E BENEFICENZA									
2017 - IM - 125.01 IMPEGNO DI SPESA	III SETTORE - RISORSE UMANE	1.457,87	794,87	0,00	0,00	0,00	0,00	0,00	663,00
2017 - IM - 1443.01 TESORERIA PROV.LE DELLO STATO:VERSAMENTO IRAP PERS.LE ASS.ZA BENEFISCENZA ANNO 2017.	III SETTORE - RISORSE UMANE	2.573,97	0,00	0,00	1.664,47	0,00	0,00	0,00	909,50
TOTALI 1466.00		4.031,84	794,87	0,00	1.664,47	0,00	0,00	0,00	1.572,50
Capitolo 1472.05 ONERI PREVIDENZIALI ASSISTENZIALI ED ASSICURATIVI OBBLIGATORI A CARICO ENTE - PERSONALE CIMITERO									

Nr. Variazione	del	Responsabile	Residuo Iniziale	Economia	Da Reimputare					Residuo
					2017	2018	2019	2020	Oltre	
14	29/12/2017									
Capitolo 1472.05 ONERI PREVIDENZIALI ASSISTENZIALI ED ASSICURATIVI OBBLIGATORI A CARICO ENTE - PERSONALE CIMITERO										
2017 - IM - 1445.01 TESORERIA PROV.LE DELLO STATO:PAG.ONERI AL PERS,LE CIMITERO.ANNO 2017.		III SETTORE - RISORSE UMANE	859,29	0,00	0,00	835,49	0,00	0,00	0,00	23,80
TOTALI 1472.05			859,29	0,00	0,00	835,49	0,00	0,00	0,00	23,80
Capitolo 1488.01 MANUTENZIONE ORDINARIA IMMOBILI O.U.***										
2017 - IM - 148.01 IMPEGNO DI SPESA PER LAVORI DI MANUTENZIONE AGLI IMPIANTI IDRICI DEGLI IMMOBILI DI PROPRIETA' COM.LE ED IN LOCAZIONE.AFF.ALLA DITTA CLIMATIC DI NICOLA DI MASI.		VISETTORE:MANUTENZIO NE ESERVIZI-SUAP-INFOR	500,00	12,00	0,00	0,00	0,00	0,00	0,00	488,00
TOTALI 1488.01			500,00	12,00	0,00	0,00	0,00	0,00	0,00	488,00
2015 - IM - 1150.01 IMPEGNO DI SPESA		VISETTORE:MANUTENZIO NE ESERVIZI-SUAP-INFOR	1,99	1,99	0,00	0,00	0,00	0,00	0,00	0,00
TOTALI 1488.03			1,99	1,99	0,00	0,00	0,00	0,00	0,00	0,00
2016 - IM - 364.01 IMPEGNO DI SPESA PER AFF.ALLA DITTA CLIMATIC DI NICOLA DI MASI LAVORI DI MANUTENZIONE AGLI IMPIANTI IDRICI.		VISETTORE:MANUTENZIO NE ESERVIZI-SUAP-INFOR	164,50	164,50	0,00	0,00	0,00	0,00	0,00	0,00
TOTALI 1488.06			164,50	164,50	0,00	0,00	0,00	0,00	0,00	0,00
Capitolo 1510.00 IMPOSTE E TASSE - IRAP - PERSONALECIMITERO										
2017 - IM - 1446.01 TESORERIA PROV.LE DELLO STATO:VERSAMENTO IRAP PERS.LE CIMITERO.ANNO 2017		III SETTORE - RISORSE UMANE	293,31	0,00	0,00	284,81	0,00	0,00	0,00	8,50
TOTALI 1510.00			293,31	0,00	0,00	284,81	0,00	0,00	0,00	8,50
Capitolo 2036.01 RESTAURO E RISANAMENTO CONSERVATIVODELLA NEVIERA DI GENNA COFINANZIAMENTO COMUNALE OO.UU.										

Nr. Variazione	Responsabile	Residuo Iniziale	Economia	Da Reimputare					Residuo
				2017	2018	2019	2020	Oltre	
14									
del 29/12/2017									
Capitolo 2036.01 RESTAURO E RISANAMENTO CONSERVATIVO DELLA NEVIERA DI GENNA COFINANZIAMENTO COMUNALE OO.UU.									
2016 - IM - 790.01	V SETTORE URBANISTICA-OPERE PUB	35.000,00	30,15	0,00	0,00	0,00	0,00	0,00	34.969,85
IMPEGNO DI SPESA PER INTERVENTO AGGIUNTIVO FINALIZZATO AL RESTAURO E RISANAMENTO CONSERVATIVO DELLA NEVIERA DI GENNA. DITTA TEI ED ARCH. ROSSANA SIMONE.									
TOTALI 2036.01		35.000,00	30,15	0,00	0,00	0,00	0,00	0,00	34.969,85
Capitolo 2096.04 ACQUISTO ATTREZZATURE CAP. ENTRATA 884(INCENTIVI AL PERSONALE)									
2016 - IM - 1623.01	V SETTORE URBANISTICA-OPERE PUB	5.448,05	0,01	0,00	0,00	0,00	0,00	0,00	5.448,04
IMPEGNO DI SPESA PER L'ACQUISTO DI BENI, STRUMENTAZIONI, ECC.									
TOTALI 2096.04		5.448,05	0,01	0,00	0,00	0,00	0,00	0,00	5.448,04
Capitolo 2099.00 INCARICHI PROFESSIONALI ESTERNI CON I PROVENTI OO.UU..									
2007 - IM - 1647.01	V SETTORE URBANISTICA-OPERE PUB	28.912,46	28.912,46	0,00	0,00	0,00	0,00	0,00	0,00
IMPEGNO DI SPESA CORRELATO AGLI O.U.									
TOTALI 2099.00		28.912,46	28.912,46	0,00	0,00	0,00	0,00	0,00	0,00
Capitolo 2486.01 MANUTENZIONE STRAORDINARIA IMMOBILI: SCUOLE ELEMENTARI. cap. entrata 907/1									
2016 - IM - 911.01	V SETTORE URBANISTICA-OPERE PUB	30.000,00	379,40	0,00	0,00	0,00	0,00	0,00	29.620,60
IMPEGNO DI SPESA PER INTERVENTI DI MANUTENZIONE STRAORDINARIA VANO SCALA AULE E LUCERNARIO EDIFICIO S. ANGIULLI. ALLA DITTA BENEDELLI DI BENEDETTO VITO.									
TOTALI 2486.01		30.000,00	379,40	0,00	0,00	0,00	0,00	0,00	29.620,60
Capitolo 2526.03 SCUOLA MEDIA S.VITERBO - INTERVENTI CONTR. REGIONALE. CAPITOLO ENTRATA 832.1.									
2017 - IM - 1626.01	V SETTORE URBANISTICA-OPERE PUB	914.621,18	0,00	0,00	914.621,18	0,00	0,00	0,00	0,00
IMPEGNO DI SPESA.									
TOTALI 2526.03		914.621,18	0,00	0,00	914.621,18	0,00	0,00	0,00	0,00

Nr. Variazione	del	Responsabile	Residuo Iniziale	Economia	Da Reimputare					Residuo
					2017	2018	2019	2020	Oltre	
14	29/12/2017									
Capitolo 2880.07 MANUTENZIONE STRAORDINARIA PALAGROTTE ED ALTRI IMPIANTI SPORTIVI.										
2017 - IM - 1467.01 IMPEGNO DI SPESA PER AFF. ALLA DITTA ARVI. FERR. DI ARVIZZIGNO GIOVANNI LAVORI DI SOSTITUZIONE DELLA RECINZIONE DEL CAMPO DI CALCIO ALL'INTERNO DELL'IMPIANTO SPORTIVO AZZURRI D'ITALIA.	V SETTORE URBANISTICA-OPERE PUB	9.455,00	0,00	0,00	9.455,00	0,00	0,00	0,00	0,00	0,00
2017 - IM - 1617.01 IMPEGNO DI SPESA PER MANUTENZIONE STRAORDINARIA STADIO AZZURRI D'ITALIA	V SETTORE URBANISTICA-OPERE PUB	10.545,00	0,00	0,00	10.545,00	0,00	0,00	0,00	0,00	0,00
TOTALI 2880.07		20.000,00	0,00	0,00	20.000,00	0,00	0,00	0,00	0,00	0,00
2017 - IM - 937.01 IMPEGNO DI SPESA PER LAVORI DI MANUTENZIONE STRAORDINARIA PISCINA COM.LE.AFF.LAVORI BENEDIL DI BENEDETTO VITO. €. 233,56 ING.SGOBBA DOMENICO E. 1.532,85 DET.100/2017.	V SETTORE URBANISTICA-OPERE PUB	1.766,56	0,17	0,00	0,00	0,00	0,00	0,00	0,00	1.766,39
TOTALI 2880.09		1.766,56	0,17	0,00	0,00	0,00	0,00	0,00	0,00	1.766,39
Capitolo 3097.00 ACQUISIZ.AREE DESTINATE AD ATTREZZATURE ED OPERE DI U.S., REALIZZAZ.RIQUALIFICAZ.DI OPERE E SERVIZI -MONETIZZAZ.STANDAR										
2012 - IM - 1669.01 IMPEGNO DI SPESA.	V SETTORE URBANISTICA-OPERE PUB	36.522,35	36.522,35	0,00	0,00	0,00	0,00	0,00	0,00	0,00
2013 - IM - 1499.01 IMPEGNO DI SPESA	V SETTORE URBANISTICA-OPERE PUB	42.627,81	42.627,81	0,00	0,00	0,00	0,00	0,00	0,00	0,00
2014 - IM - 1140.01 IMPEGNO DI SPESA.	V SETTORE URBANISTICA-OPERE PUB	4.186,90	4.186,90	0,00	0,00	0,00	0,00	0,00	0,00	0,00
2017 - IM - 1620.01 IMPEGNO DI SPESA PER PALAGROTTE.	V SETTORE URBANISTICA-OPERE PUB	33.411,00	0,00	0,00	33.411,00	0,00	0,00	0,00	0,00	0,00
TOTALI 3097.00		116.748,06	83.337,06	0,00	33.411,00	0,00	0,00	0,00	0,00	0,00

	Responsabile	Residuo Iniziale	Economia	Da Reimputare					Residuo
				2017	2018	2019	2020	Oltre	
Nr. Variazione 14 del 29/12/2017									
Capitolo 3097.01 REALIZZAZIONE PARCHEGGI - MONETIZZA cap. entrata 878/10									
2017 - IM - 1621.01 IMPEGNO DI SPESA PER PALAGROTTE.	V SETTORE URBANISTICA-OPERE PUB	17.370,00	0,00	0,00	17.370,00	0,00	0,00	0,00	0,00
TOTALI 3097.01		17.370,00	0,00	0,00	17.370,00	0,00	0,00	0,00	0,00
Capitolo 3098.01 INTERVENTI PER LA SICUREZZA STRADALE.AVANZO VINCOLATO 208									
2015 - IM - 375.01 IMPEGNO DI SPESA PER AFFIDAMENTO A TERZI DEL SERVIZIO DI "FORNITURA E POSA IN OPERA DI SEGNALETICA STRADALE VERTICALE".	VII SETTORE:POLIZIA LOCALE-PROTEZIONE	14.246,55	531,18	0,00	0,00	0,00	0,00	0,00	13.715,37
2017 - IM - 341.01 IMPEGNO DI SPESA PER INTERVENTI PER LA SICUREZZA STRADALE - CONTRATTO.	VII SETTORE:POLIZIA LOCALE-PROTEZIONE	50.000,00	0,00	0,00	39.669,10	0,00	0,00	0,00	10.330,90
TOTALI 3098.01		64.246,55	531,18	0,00	39.669,10	0,00	0,00	0,00	24.046,27
2015 - IM - 376.01 IMPEGNO DI SPESA PER AFFIDAMENTO A TERZI DEL SERVIZIO DI "FORNITURA E POSA IN OPERA DI SEGNALETICA STRADALE".	VII SETTORE:POLIZIA LOCALE-PROTEZIONE	23.573,10	6.903,63	0,00	0,00	0,00	0,00	0,00	16.669,47
2017 - IM - 342.01 IMPEGNO DI SPESA PER INTERVENTI PER LA SICUREZZA STRADALE - CONTRATTO.	VII SETTORE:POLIZIA LOCALE-PROTEZIONE	50.000,00	0,00	0,00	50.000,00	0,00	0,00	0,00	0,00
TOTALI 3098.18		73.573,10	6.903,63	0,00	50.000,00	0,00	0,00	0,00	16.669,47
2016 - IM - 24.01 REALIZZAZIONE STRADA DI COLLEGAMENTO VIA CONVERSANO-VIA MONOPOLI.DELIBERA DI G.C. N.228/2011.DETERMINA N. 78/2011.	V SETTORE URBANISTICA-OPERE PUB	311.240,40	19,61	0,00	0,00	0,00	0,00	0,00	311.220,79
TOTALI 3098.26		311.240,40	19,61	0,00	0,00	0,00	0,00	0,00	311.220,79

	Responsabile	Residuo Iniziale	Economia	Da Reimputare					Residuo
				2017	2018	2019	2020	Oltre	
Nr. Variazione 14 del 29/12/2017									
Capitolo 3098.36 MANUTENZIONE STRAORDINARIA DI VIE,PIAZZE E MARCIAPIEDI o.u.2017									
2017 - IM - 601.01 IMPEGNO DI SPESA PER AFF.ALLA DITTA CARDONE NICOLA MANUTENZIONE STRAORDINARIA DI VIA MATERDOMINI.	VISETTORE:MANUTENZION E ESERVIZI-SUAP-INFOR	10.382,99	0,00	0,00	10.382,99	0,00	0,00	0,00	0,00
TOTALI 3098.36		10.382,99	0,00	0,00	10.382,99	0,00	0,00	0,00	0,00
2017 - IM - 1615.01 IMPEGNO DI SPESA PER LAVORI PER ILLUMINAZIONE PUBBLICA BRETTELLA.	V SETTORE URBANISTICA-OPERE PUB	66.000,00	0,00	0,00	66.000,00	0,00	0,00	0,00	0,00
TOTALI 3098.44		66.000,00	0,00	0,00	66.000,00	0,00	0,00	0,00	0,00
2017 - IM - 155.01 IMPEGNO DI SPESA PER ADEGUAMENTO STRADA COLLEGAMENTO V.GROTTE V.ALBEROBELLO.	V SETTORE URBANISTICA-OPERE PUB	100.000,00	0,00	0,00	91.000,00	0,00	0,00	0,00	9.000,00
TOTALI 3098.45		100.000,00	0,00	0,00	91.000,00	0,00	0,00	0,00	9.000,00
Capitolo 3101.02 REALIZZAZIONE STRADA DI COLLEGAMENTO S.P. 237 DELLE GROTTE E S.P. ALBEROBELLO - ALLARGAMENTO VIA FOGGIA DI MAGGIO-									
2017 - IM - 406.01 REALIZZAZIONE DI INFRASTRUTTURA VIARIA COSTITUITA DAL COLLEGAMENTO TRA LA S.P. 237 DELLE GROTTE E LA S.P. PER ALBEROBELLO.DELIBERA DI G.C. N.229/2011.	V SETTORE URBANISTICA-OPERE PUB	27.378,98	0,00	0,00	27.378,98	0,00	0,00	0,00	0,00
TOTALI 3101.02		27.378,98	0,00	0,00	27.378,98	0,00	0,00	0,00	0,00

	Responsabile	Residuo Iniziale	Economia	Da Reimputare					Residuo
				2017	2018	2019	2020	Oltre	
Nr. Variazione 14 del 29/12/2017									
Capitolo 3101.03 REALIZZAZIONE STRADA DI COLLEGAMENTO S.P. 237 DELLE GROTTI E S.P. ALBEROBELLO - VIA FOGGIA DI MAGGIO -									
2017 - IM - 346.01 IMPEGNO DI SPESA PER LAVORI DI ADEGUAMENTO E MIGLIORAMENTO DELLA STRADA DI COLLEGAMENTO TRA LA S.P. 237 DELLE GROTTI E LA S.P. PER ALBEROBELLO.	V SETTORE URBANISTICA-OPERE PUB	3.218,74	0,00	0,00	803,74	0,00	0,00	0,00	2.415,00
2017 - IM - 347.01 IMPEGNO DI SPESA PER STRADA DI COLLEGAMENTO S.P. 237 DELLE GROTTI E S.P. ALBEROBELLO - VIA FOGGIA DI MAGGIO. DET. 83/17: ING. DI MASI M.E POLIGNANO S.€. 26.312,00. DET. 30/2018 TELECOM €. 1.711,05.	V SETTORE URBANISTICA-OPERE PUB	121.820,00	0,00	0,00	95.508,00	0,00	0,00	0,00	26.312,00
TOTALI 3101.03		125.038,74	0,00	0,00	96.311,74	0,00	0,00	0,00	28.727,00

Nr. Variazione	Responsabile	Residuo Iniziale	Economia	Da Reimputare					Residuo
				2017	2018	2019	2020	Oltre	
14									
del 29/12/2017									
Capitolo 3101.04 REALIZZAZIONE STRADA VIA CONVERSANO- VIA RESISTENZA- VIA PUTIGNANO ESTRADE EXTRAURBANE CAP.E.757/3.E 758/1									
2016 - IM - 27.01 PROGETTO PRELIMINARE PER LA REALIZZAZIONE STRADA VIA CONVERSANO - VIA RESISTENZA - VIA PUTIGNANO.DELIB.G.C.238/2011.AFF.A LLA DITTA PANARO GIOVANNICON DETERMINA N. 36/2013.	V SETTORE URBANISTICA-OPEREPUB	38.023,64	85,85	0,00	0,00	0,00	0,00	0,00	37.937,79
2017 - IM - 372.01 PROGETTO PRELIMINARE PER LA REALIZZAZIONE STRADA VIA CONVERSANO - VIA RESISTENZA - VIA PUTIGNANO.DELIB.G.C.238/2011.AFF.A LLA DITTA PANARO GIOVANNICON DETERMINA N. 36/2013.	V SETTORE URBANISTICA-OPEREPUB	190.360,61	0,00	0,00	187.853,86	0,00	0,00	0,00	2.506,75
2017 - IM - 402.01 PROGETTO PRELIMINARE PER LA REALIZZAZIONE DI MARCIAPIEDI LUNGO VIA CONVERSANO.DELIBERA DI G.C. N. 233/2011.AFF.ALLA DITTA GIOVANNI PANAROCON DETERMINA N.36/2013.	V SETTORE URBANISTICA-OPEREPUB	149.647,23	0,00	0,00	149.647,23	0,00	0,00	0,00	0,00
2017 - IM - 403.01 IMPEGNO DI SPESA PER AFF.ALLA DITTA PANARO SPA DI GIOVANNI PANARO PER OPERE COMPLEMENTARI RELATIVE ALL'APPALTO PER REALIZZAZ.GIARDINO PUBBLICO E SISITEMAZ.ESTERNA AREA 167 VIA TURI.	V SETTORE URBANISTICA-OPEREPUB	286.829,06	0,00	0,00	286.829,06	0,00	0,00	0,00	0,00
TOTALI 3101.04		664.860,54	85,85	0,00	624.330,15	0,00	0,00	0,00	40.444,54
Capitolo 3120.00 COSTRUZIONE SOTTOVIA VIA CONVERSANO : ALIENAZIONE									
2017 - IM - 405.01 IMPEGNO DI SPESA PER COSTRUZIONE SOTTOVIA - VIA CONVERSANO.	V SETTORE URBANISTICA-OPEREPUB	1.274.990,00	0,00	0,00	1.274.990,00	0,00	0,00	0,00	0,00
TOTALI 3120.00		1.274.990,00	0,00	0,00	1.274.990,00	0,00	0,00	0,00	0,00

Nr. Variazione	Responsabile	Residuo Iniziale	Economia	Da Reimputare					Residuo
				2017	2018	2019	2020	Oltre	
14	del 29/12/2017								
Capitolo 3120.01 COSTRUZIONE SOTTOVIA - VIA CONVERSANO: AVANZO VINCOLATO									
2016 - IM - 521.01 IMPEGNO DI SPESA PER APPALTO PER LA COSTRUZIONE DI UN SOTTOVIA AL KM 38 + 737 DELLA LINEA BA-TA E SOPPRESSIONE DEL PASSAGGIO A LIVELLO AL KM 38 + 548 DELLA STESSA LINEA.	V SETTORE URBANISTICA-OPERE PUB	0,60	0,60	0,00	0,00	0,00	0,00	0,00	0,00
2017 - IM - 348.01 DET.N.34/17 €.16.296,20 AFF.CONTABILITA:- DET.35/17 €.19.508,51 COLLAUDO DET.36/17 €.42.247,80 COLLAUDO DET.N.37/17 €.16.494,40= DIRETTORE CANTIERE DET N.32/ 17€ 30,00 ANAC.DET.48.DONATELLI €.14.762,49.DET.42/17 ING.CILIBERTI F.€.6.344,00.	V SETTORE URBANISTICA-OPERE PUB	121.060,00	0,00	0,00	121.030,00	0,00	0,00	0,00	30,00
TOTALI 3120.01		121.060,60	0,60	0,00	121.030,00	0,00	0,00	0,00	30,00
Capitolo 3255.00 OPERE DI URBANIZ. PRIM. E SEC. FINAZ. CON I PROV. IN SANATORIA NONCHE' DI RISANAM.URB.ED AMB.DELLE AREE INTERESS. AD A									
2004 - IM - 1944.01 IMPEGNO DI SPESA PER PROGETTOE REALIZZAZIONE PROGRAMMI DIRECUPERO -CAP.E.878/6	V SETTORE URBANISTICA-OPERE PUB	15.083,93	15.083,93	0,00	0,00	0,00	0,00	0,00	0,00
TOTALI 3255.00		15.083,93	15.083,93	0,00	0,00	0,00	0,00	0,00	0,00
Capitolo 3261.00 COMUNE IN PIAZZA REALIZZAZIONE DI VIDEOSORVEGLIANZA NEL CENTRO URBANO- CONTRIBUTO CITTA' METROPOLITANA CAP ENTRATA 796									
2017 - IM - 571.01 IMPEGNO DI SPESA PER AFF.ARCH. PIETRO GIOVANNI AQUILINO PROGETTAZ.ESECUTIVA, D.L. PER IL COMUNE IN PIAZZA - VIDEOSORVEGLIANZA NEL CENTRO URBANO.DET.52/2017.	V SETTORE URBANISTICA-OPERE PUB	24.513,22	0,00	0,00	24.513,22	0,00	0,00	0,00	0,00
TOTALI 3261.00		24.513,22	0,00	0,00	24.513,22	0,00	0,00	0,00	0,00
Capitolo 3278.02 INCARICHI PROFESSIONALI ESTERNI PER LA REDAZIONE DEL II°P.P.A CON I PROVENTI OO.UU.									

Nr. Variazione	14	del	29/12/2017	Responsabile	Residuo Iniziale	Economia	Da Reimputare					Residuo
							2017	2018	2019	2020	Oltre	
Capitolo 3278.02 INCARICHI PROFESSIONALI ESTERNI PER LA REDAZIONE DEL II°P.P.A CON I PROVENTI OO.UU.												
2005 - IM - 1614.01	ASSUNZIONI IMPEGNI DI SPESA ANNO 2005.			V SETTORE URBANISTICA-OPERE PUB	10.000,00	10.000,00	0,00	0,00	0,00	0,00	0,00	0,00
TOTALI		3278.02			10.000,00	10.000,00	0,00	0,00	0,00	0,00	0,00	0,00
Capitolo 3282.01 SPESE PER L'ISTRUTTORIA DI PRATICHE NUOVO CONDONO EDILIZIO.												
2004 - IM - 1945.01	IMPEGNO DI SPESA PER ISTRUTTORIA PRATICHE CONDONO EDILIZIO.			V SETTORE URBANISTICA-OPERE PUB	1.000,00	180,33	0,00	0,00	0,00	0,00	0,00	819,67
TOTALI		3282.01			1.000,00	180,33	0,00	0,00	0,00	0,00	0,00	819,67
Capitolo 3410.03 RIFUNZIONALIZZAZIONE INFRASTRUTTURE PER RIUTILIZZI ACQUE REFLUE CAP. E.831/1 CONT. REG.												
2017 - IM - 340.01	IMPEGNO DI SPESA PER RIFUNZIONALIZZAZIONE INFRASTRUTTURE PER RIUTILIZZO ACQUE REFLUE.AFF.INCARICO PROF.LE PER D.L.,MISURE,ECC. ALLA SOCIETA' DI INGEGNERIA ENGINEERING TECNO PROJ. DET.44/2017.			V SETTORE URBANISTICA-OPERE PUB	16.494,40	0,00	0,00	16.494,40	0,00	0,00	0,00	0,00
2017 - IM - 618.01	IMPEGNO DI SPESA PER RIFUNZIONALIZZAZIONE INFRASTRUTTURE PER RIUTILIZZO ACQUE REFLUE.AGG.ALL'IMPRESA G.SCAVI .			V SETTORE URBANISTICA-OPERE PUB	147.566,41	0,00	0,00	147.566,41	0,00	0,00	0,00	0,00
2017 - IM - 619.01	IMPEGNO DI SPESA.			V SETTORE URBANISTICA-OPERE PUB	55.939,19	0,00	0,00	55.909,19	0,00	0,00	0,00	30,00
TOTALI		3410.03			220.000,00	0,00	0,00	219.970,00	0,00	0,00	0,00	30,00
Capitolo 3453.03 INTERVENTI PER LA REALIZZAZ. DI PUNTI ECOLOGICI. CONTRIBUTO PROVINCIALE.CAP. ENTRATA 865.												

Nr. Variazione	Responsabile	Residuo Iniziale	Economia	Da Reimputare					Residuo
				2017	2018	2019	2020	Oltre	
Nr. Variazione 14 del 29/12/2017									
Capitolo 3453.03 INTERVENTI PER LA REALIZZAZ. DI PUNTI ECOLOGICI. CONTRIBUTO PROVINCIALE.CAP. ENTRATA 865.									
2013 - IM - 1585.01 IMPEGNO DI SPESA PER AMPLIAMENTO DEL CENTRO COMUNALE DI RACCOLTA RIFIUTI (VEDI REV. 1331/2013)	V SETTORE URBANISTICA-OPEREPUB	233,05	233,05	0,00	0,00	0,00	0,00	0,00	0,00
TOTALI 3453.03		233,05	233,05	0,00	0,00	0,00	0,00	0,00	0,00
Capitolo 3454.00 AMPLIAMENTO DEL CENTRO COMUNALE DIRIFIUTI PERICOLOSI-CONTRIBUTO PROVINCIALE.CAP.ENTRATA 866.									
2013 - IM - 1609.01 IMPEGNO DI SPESA PER AMPLIAMENTO DEL CENTRO COM.LE DI RACCOLTA RIFIUTI URBANI E ASSIMILATI SITO ALLA S.C. VECCHIA MONOPOLI.	V SETTORE URBANISTICA-OPEREPUB	2.189,86	2.189,86	0,00	0,00	0,00	0,00	0,00	0,00
TOTALI 3454.00		2.189,86	2.189,86	0,00	0,00	0,00	0,00	0,00	0,00
2016 - IM - 531.01 IMPEGNO DI SPESA PER REALIZZAZIONE DI UN CENTRO COMUNALE DI RACCOLTA RIFIUTI DIFFERENZIATI.AFF.ALLA DITTA NUOVE TECNOLOGIE SRL.	V SETTORE URBANISTICA-OPEREPUB	84.549,25	915,72	0,00	0,00	0,00	0,00	0,00	83.633,53
TOTALI 3454.01		84.549,25	915,72	0,00	0,00	0,00	0,00	0,00	83.633,53
Capitolo 3470.03 CONTRIBUTO REGIONALE PER ACQUISTO ATTREZZATURE PER LA RACCOLTA DIFFERENZIATA CAP. E. 800/1									
2013 - IM - 1583.01 IMPEGNO DI SPESA PER FORNITURA DI AUTOMEZZI ALLESTITI ED ATTREZZATURE PER IL POTENZIAMENTO DELLA RACCOLTA DIFFERENZIATA.AFF.ALLA DITTA LONGO EUROSERVICE SRL.	V SETTORE URBANISTICA-OPEREPUB	520,00	520,00	0,00	0,00	0,00	0,00	0,00	0,00
TOTALI 3470.03		520,00	520,00	0,00	0,00	0,00	0,00	0,00	0,00
Capitolo 3494.00 MANUTENZIONE E MIGLIORAMENTO DELLA VILLA TACCONI- CAP.ENTRATA 794									

	Responsabile	Residuo Iniziale	Economia	Da Reimputare					Residuo
				2017	2018	2019	2020	Oltre	
Nr. Variazione 14 del 29/12/2017									
Capitolo 3494.00 MANUTENZIONE E MIGLIORAMENTO DELLA VILLA TACCONI- CAP.ENTRATA 794									
2017 - IM - 1010.01 IMPEGNO DI SPESA PER MANUTENZIONE E MIGLIORAMENTO DELLA VILLA TACCONI.	V SETTORE URBANISTICA-OPERE PUB	442.409,17	0,00	0,00	442.409,17	0,00	0,00	0,00	0,00
2017 - IM - 309.01 IMPEGNO DI SPESA PER AFF.ALL'ARCH.MANCINI VINCENZO INCARICO PROF.LE PROGETTAZIONE LAVORI DI MANUTENZIONE E MIGLIORAMENTO DECORO URBANO DELLA VILLA COM.LE TACCONI.DET.37/2017.	V SETTORE URBANISTICA-OPERE PUB	45.537,23	0,00	0,00	45.537,23	0,00	0,00	0,00	0,00
2017 - IM - 310.01 IMPEGNO DI SPESA PER INCARICO PROF.LE DI COORDINAMENTO PER LA SICUREZZA IN FASE DI PROGETTAZIONE E DI ESECUZIONE PROGETTO DI MANUTENZIONE E MIGLIORAMENTO DECORO URBANO DELLA VILLA COM.LE TACCONI.DET.40/2017	V SETTORE URBANISTICA-OPERE PUB	12.053,60	0,00	0,00	12.053,60	0,00	0,00	0,00	0,00
TOTALI 3494.00		500.000,00	0,00	0,00	500.000,00	0,00	0,00	0,00	0,00
Capitolo 3503.00 SISTEMAZIONE AREA PEEP CAP. ENTRATA 757/3									
2017 - IM - 404.01 PROGETTO PRELIMINARE PER LAVORI DI RIQUALIFICAZIONE AREA 4IN ZONA 167.IMPEGNO DI SPESA.DELIBERA DI G.C. N. 237/2011.AFF.ALLA DITTA PANARO GIOVANNICON DETERMINA N. 36/2013.	V SETTORE URBANISTICA-OPERE PUB	230.000,00	0,00	0,00	230.000,00	0,00	0,00	0,00	0,00
TOTALI 3503.00		230.000,00	0,00	0,00	230.000,00	0,00	0,00	0,00	0,00
Capitolo 9010.00 CONTRIBUTI CPDEL									
2016 - IM - 1488.01 impegno per arrotondamento	III SETTORE - RISORSE UMANE	1,13	1,13	0,00	0,00	0,00	0,00	0,00	0,00
TOTALI 9010.00		1,13	1,13	0,00	0,00	0,00	0,00	0,00	0,00
Capitolo 9070.00 RITENUTE ERARIALI PER LAVORO DIPENDENTE									

	Responsabile	Residuo Iniziale	Economia	Da Reimputare					Residuo
				2017	2018	2019	2020	Oltre	
Nr. Variazione 14 del 29/12/2017									
Capitolo 9070.00 RITENUTE ERARIALI PER LAVORO DIPENDENTE									
2016 - IM - 1487.01 impegno per arrotondamento	III SETTORE - RISORSE UMANE	0,28	0,28	0,00	0,00	0,00	0,00	0,00	0,00
TOTALI 9070.00		0,28	0,28	0,00	0,00	0,00	0,00	0,00	0,00
Capitolo 9140.00 RESTITUZIONE DEPOSITI CAUZIONALI									
2005 - IM - 1755.01 LOPERFIDO DOMENICO:RESTITUZIONE DEPOSITO CAUZIONALE ANNO 2005.	I SETTORE:URP-STAMPA- UPD-CONTRATTI-CONTEN	129,35	129,35	0,00	0,00	0,00	0,00	0,00	0,00
2006 - IM - 1591.01 LONGOANGELA:RESTITUZ.DEPOSITOC AUZIONALE PER MANOMISSIONE SEDE STRADALE.	I SETTORE:URP-STAMPA- UPD-CONTRATTI-CONTEN	413,16	413,16	0,00	0,00	0,00	0,00	0,00	0,00
2006 - IM - 1597.01 GESTOR S.p.A.:RESTITUZ.DEPOSITO CAUZIONALE PER AFFIDAMENTOSERVIZIO ATTI TRIBUTARI.	I SETTORE:URP-STAMPA- UPD-CONTRATTI-CONTEN	870,00	870,00	0,00	0,00	0,00	0,00	0,00	0,00
TOTALI 9140.00		1.412,51	1.412,51	0,00	0,00	0,00	0,00	0,00	0,00
Capitolo 9170.00 RESTITUZIONE DI DEPOSITI CONTRATTUALI									
2003 - IM - 2052.01 IMPEGNO DI SPESA PER REGISTRAZIONE CONTRATTO -ROMANAZZI ELENA	I SETTORE:URP-STAMPA- UPD-CONTRATTI-CONTEN	170,43	170,43	0,00	0,00	0,00	0,00	0,00	0,00
2006 - IM - 1517.01 PAGLIARULO GIUSEPPE:RESTITUZIONE DEPOSITO CONTRATTUALE.	I SETTORE:URP-STAMPA- UPD-CONTRATTI-CONTEN	33,70	33,70	0,00	0,00	0,00	0,00	0,00	0,00
TOTALI 9170.00		204,13	204,13	0,00	0,00	0,00	0,00	0,00	0,00
TOTALI 14		6.859.699,00	370.394,42	0,00	5.090.431,65	0,00	0,00	0,00	1.398.872,93



COMUNE DI CASTELLANA GROTTE

Città Metropolitana di Bari

SETTORE I

OGGETTO: Attestazione inesistenza debiti fuori bilancio.

La sottoscritta dr.ssa Caterina Binetti, in qualità di Responsabile del Settore I, giusta atto di nomina sindacale in data 6 ottobre 2017, prot. 14441;

VISTO il T.U. sull'ordinamento degli Enti Locali, approvato con Decreto Legislativo 18.8.2000 n. 267 e ss.mm.ii.;

Vista la richiesta pervenuta in data 23.03.2018 per le vie brevi dalla responsabile del Settore Economico e finanziario di attestazione di debiti fuori bilancio;

ATTESTA

- che risulta necessario riconoscere il debito fuori bilancio ai sensi dell'art. 194 c.1 lett. a) del D.lgs n. 267/2000 dell'importo complessivo di € 67.095,32 (contenzioso Città Metropolitana di Bari Vs Comune Castellana Grotte-Trib Bari RG n. 9000056672010).

Con nota n prot 0035502 del 16.03.2018 ,acclarata al protocollo del Comune al n. 0004492 del 20.03.2018 è stato comunicato il rigetto dell'opposizione nel contenzioso in oggetto, con sentenza n 139/2018 del GOT Tribunale bari terza sez Civile .

Pertanto entro trenta giorni il Comune deve effettuare il suddetto pagamento,per le somme distinte già nella nota n prot 0105391 del 15.07.2014 .

Castellana Grotte, li 26 marzo 2018

Il Responsabile del Settore I
dr.ssa Caterina BINETTI



COMUNE DI CASTELLANA GROTTA

Città Metropolitana di Bari

**SICUREZZA SOCIALE - PUBBLICA ISTRUZIONE -
POLITICHE ABITATIVE E DEL LAVORO - SPORT**

OGGETTO: ATTESTAZIONE INESISTENZA DEBITI FUORI BILANCIO.

La sottoscritta MAZZARISI Adriana Franca Lidia, in qualità di Responsabile del Settore II, giusta atto di nomina n. 825/17 del 06/10/2017 n. 14442;

Visto il T.U. sull'ordinamento degli Enti locali, approvato con Decreto legislativo 18/08/2000 n. 267 e ss.mm.ii.;

ATTESTA

PER IL SETTORE DI PROPRIA COMPETENZA, L'ASSENZA DI DEBITI FUORI E/O ANCORA DA RICONOSCERSI ALLA DATA ODIERNA.

Castellana Grotte, 23/03/2018



Il Responsabile del Settore II
dott.ssa Adriana F. L. MAZZARISI

**SICUREZZA SOCIALE - PUBBLICA ISTRUZIONE - POLITICHE -
ABITATIVE E DEL LAVORO - SPORT**

Via Marconi, 9 - 70013 Castellana Grotte (Ba) - sito internet www.comune.castellanagrotte.ba.it

Sicurezza Sociale tel. 0804900203/204/202 - serviziisociali@comune.castellanagrotte.ba.it



COMUNE DI CASTELLANA GROTTI

Città Metropolitana di Bari

SETTORE III

TURISMO - SPETTACOLO – CULTURA – RISORSE UMANE

OGGETTO: Attestazione inesistenza debiti fuori bilancio.

La sottoscritta Impedovo Maria Teresa, in qualità di Responsabile del Settore III dell'Ente, giusta atto di nomina sindacale in data 6 ottobre 2017, prot. n. 14443;

VISTO il T.U. sull'ordinamento degli Enti Locali, approvato con Decreto Legislativo 18.8.2000 n. 267 e ss.mm.ii.;

ATTESTA

Per quanto a conoscenza della scrivente a far data dal 06.10.2017, l'assenza, alla data odierna, per il Settore III di propria competenza, di debiti fuori bilancio riconosciuti e/o ancora da riconoscersi.

Castellana Grotte, li 23 marzo 2018



Il Responsabile del Settore III
Maria Teresa Impedovo



COMUNE DI CASTELLANA GROTTE

Città Metropolitana di Bari

SETTORE IV

FINANZIARIO – TRIBUTI – DEMOGRAFICI

OGGETTO: Attestazione inesistenza debiti fuori bilancio.

La sottoscritta Abbruzzi Maria Grazia, in qualità di Responsabile del Settore IV, giusta atto di nomina sindacale in data 6 ottobre 2017, prot. 14444;

VISTO il T.U. sull'ordinamento degli Enti Locali, approvato con Decreto Legislativo 18.8.2000 n. 267 e ss.mm.ii.;

ATTESTA

per il Settore IV di propria competenza, l'assenza di debiti fuori bilancio riconosciuti e/o ancora da riconoscersi alla data odierna.

Castellana Grotte, lì 23 marzo 2018

Il Responsabile del Settore IV
dr.ssa Maria Grazia Abbruzzi





COMUNE DI CASTELLANA GROTTTE

Città Metropolitana di Bari

SETTORE V

URBANISTICA – OPERE PUBBLICHE - MOBILITA' - AMBIENTE

OGGETTO: Attestazione inesistenza debiti fuori bilancio.

La sottoscritta Marcella Marrone, in qualità di Responsabile del Settore V, giusta atto di nomina sindacale in data 31 gennaio 2018, prot. 1558;

VISTO il T.U. sull'ordinamento degli Enti Locali, approvato con Decreto Legislativo 18.8.2000 n. 267;

ATTESTA

per il Settore V di propria competenza, l'assenza di debiti fuori bilancio riconosciuti e/o ancora da riconoscersi alla data odierna.

Si dà tuttavia atto che risulta agli atti dell'ufficio una riserva depositata dalla ditta Pasquale Alò S.r.l. in merito ai "Lavori di adeguamento e miglioramento della strada di collegamento tra la S.P. 237 delle Grotte e la S.P. per Alberobello e opere integrative" per complessivi € 109.539,55, per la quale è in corso l'istruttoria per la determinazione della legittimità.

Per quanto concerne la richiesta presentata dalla società Progetto Gestione Bacino Bari Cinque s.r.l., già segnalata nella precedente attestazione della inesistenza di debiti fuori bilancio in data 02.02.2018, si rappresenta che ad oggi non vi sono comunicazioni ufficiali a riguardo.

Castellana Grotte, lì 23/03/2018

Il Responsabile del Settore V
Arch. Marcella Marrone





COMUNE DI CASTELLANA GROTTTE

Città Metropolitana di Bari

SETTORE VI

MANUTENZIONI – SERVIZI - SUAP

OGGETTO: Attestazione inesistenza debiti fuori bilancio.

Il sottoscritto SIMONE Onofrio, in qualità di Responsabile del Settore VI, giusta atto di nomina sindacale in data 6 ottobre 2017, prot. 14446;

VISTO il T.U. sull'ordinamento degli Enti Locali, approvato con Decreto Legislativo 18.8.2000 n. 267 e ss.mm.ii.;

ATTESTA

per il Settore VI di propria competenza, l'assenza di debiti fuori bilancio riconosciuti e/o ancora da riconoscersi alla data odierna.

Castellana Grotte, li 23 marzo 2018

Il Responsabile del Settore VI

Geom. Onofrio SIMONE





Comune di CASTELLANA GROTTE
Città Metropolitana di Bari
VII SETTORE
Polizia Locale - Protezione Civile- Randagismo

OGGETTO: Attestazione inesistenza debiti fuori bilancio.

Il sottoscritto Cap. Avv. Oronzo Cisternino, in qualità di Responsabile del Settore VII, giusta atto di nomina sindacale in data 6 ottobre 2017, prot. 14447;

VISTO il T.U. sull'ordinamento degli Enti Locali, approvato con Decreto Legislativo 18.8.2000 n. 267 e ss.mm.ii.;

ATTESTA

per il Settore VII di propria competenza, l'assenza di debiti fuori bilancio riconosciuti e/o ancora da riconoscersi alla data odierna.

Castellana Grotte, 26 Marzo 2018


Il Comandante
(Avv. Cap. Oronzo CISTERMINO)

**Situazione crediti/debiti al 31.12.2017 della
Società MULTISERVIZI SPA
nei confronti del
Comune di Castellana Grotte - Ba**

CREDITI:

Per fatture emesse:

Data	N°	Causale	Importo
		FT. 11/2017 (69.995,14 + IVA 6499,51)	76.494,65
		FT. 12/2017 (9.180 + IVA 815,60)	9.995,60

Per fatture da emettere:

Causale	Importo
FT. 13/2018 (6.510,23 + IVA - 651,02)	5.859,21
FT. 20/2017 (1.800 + IVA 396)	2.196,00
FT. 21/2017 (135.000 + IVA 13.500)	148.500,00
FT. 30/2018 IMPONIBILE 163.442,14 + IVA 16.422,27	179.864,41
	(IVA (6H) 103,50)

Per altre ragioni:

Causale	Importo

DEBITI:

Per tributi:

Causale	Importo

Per cessioni, prestazioni o godimento di beni:

Causale	Importo

Per rimborso anticipazioni:

Causale	Importo

Per altre cause:

Causale	Importo

Data, _____

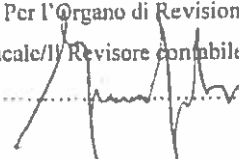
Il legale rappresentante Il Direttore generale

Asseverazione ex art.6, comma 4, D.L. n.95/2012

Si attesta la corrispondenza dei dati contabili suesposti con le risultanze delle scritture contabili al 31 dicembre 2017 della società MULTISERVIZI SPA.

Per l'Organo di Revisione

(Il Presidente del Collegio Sindacale/Il Revisore contabile)

.....


**Situazione crediti/debiti al 31.12.2017 della
Società GROTTE DI CASTELLANA S.R.L.
nei confronti del
Comune di Castellana Grotte - Ba**

CREDITI:

Per fatture emesse:

Data	N°	Causale	Importo

Per fatture da emettere:

Causale	Importo

Per altre ragioni:

Causale	Importo

DEBITI:

Per tributi:

Causale	Importo

Per cessioni, prestazioni o godimento di beni:

Causale	Importo
CANONE CONCESSIONE QUARTO TRIMESTRE 2017	124.706,44

Per rimborso anticipazioni:


Causale	Importo

Per altre cause:

Causale	Importo

Data, 09/03/2018

Il legale rappresentante/Il Direttore generale
GROTTE DI CASTELLANA S.R.L.
Socio Unico
Il Presidente
Vittorio Casulli



Asseverazione ex art.6, comma 4, D.L. n.95/2012

Si attesta la corrispondenza dei dati contabili suesposti con le risultanze delle scritture contabili al 31 dicembre 2017 della società GROTTA S.R.L.

Per l'Organo di Revisione

(Il Presidente del Collegio Sindacale/Il Revisore contabile)


.....

**Situazione crediti/debiti al 31.12.2017 di
PATTO TERRITORIALE POLIS DEL SUD-EST BARESE S.R.L. a S.C.
nei confronti del
Comune di Castellana Grotte - Ba**

CREDITI:

Per fatture emesse:

Data	N°	Causale	Importo
			0

Per fatture da emettere:

Causale	Importo
	0

Per altre ragioni:

Causale	Importo
	0

DEBITI:

Per tributi:

Causale	Importo
	0

Per cessioni, prestazioni o godimento di beni:

Causale	Importo
	0

Per rimborso anticipazioni:

Causale	Importo
	0

Per altre cause:

Causale	Importo
	0

Data. 7/3/2018

Il legale rappresentante/Il Direttore generale

Patto Territoriale Polis del Sud Est Barese s.r.l.s.

Asseverazione ex art.6, comma 4, D.L. n.95/2012

Si attesta la corrispondenza dei dati contabili suesposti con le risultanze delle scritture contabili al 31 dicembre 2017 della società PATTO TERRITORIALE POLIS DEL SUD-EST BARESE S.R.L. a S.C.

Per l'Organo di Revisione
(Il Presidente del Collegio Sindacale/Il Revisore contabile)

.....

Enrico De Pascale

*Dottore Commercialista
Revisore Legale*

Al Comune di Castellana Grotte
SEDE

Bari, 13 marzo 2018.

Oggetto: Patto Territoriale Polis srl a s.c. Verifica rapporti debitori/creditori verso il Comune di Castellana Grotte ex art. 6 comma 4 D.L. 95/2012.

Ai sensi e per gli effetti dell'art.6 del D.L. 95/2012 si assevera che alla data del 31.12.2017 la situazione debitoria/creditoria con codesto comune è così rappresentabile:

Comune	credito della Patto Polis srl a sc	debito della Patto Polis srl a sc
Castellana Grotte	€0	€0

Il Presidente del Collegio Sindacale
Dott. Enrico De Pascale



**Situazione crediti/debiti al 31.12.2017 di
GAL TERRA DEI TRULLI E DI BARSENTO S.C. a R.L.
nei confronti del
Comune di Castellana Grotte - Ba**

CREDITI:

Per fatture emesse:

Data	N°	Causale	Importo
			0
			0

Per fatture da emettere:

Causale	Importo
	0
	0

Per altre ragioni:

Causale	Importo
	0
	0

DEBITI:

Per tributi:

Causale	Importo
	0
	0

Per cessioni, prestazioni o godimento di beni:

Causale	Importo
	0
	0

Per rimborso anticipazioni:

Causale	Importo
	0
	0

Per altre cause:

Causale	Importo
	0
	0

Data, 09/03/2018

Il legale rappresentante/Il Direttore generale

.....
[Firma]
.....

Asseverazione ex art.6, comma 4, D.L. n.95/2012

Si attesta la corrispondenza dei dati contabili suesposti con le risultanze delle scritture contabili al 31 dicembre 2017 della società GAL TERRA DEI TRULLI E DI BARSENTO S.C. a R.L.

Per l'Organo di Revisione

(Il Presidente del Collegio Sindacale/Il Revisore contabile)

Giuseppe Neri.....

CONTO DELLA GESTIONE DELL'AGENTE CONTABILE: Oscar Giannoni - Amministratore unico ICA SRL VIALE ITALIA 136 - 19124 LA SPEZIA

Numero Ordine	Periodo e Oggetto della riscossione		Estremi riscossione			Versamento in tesoreria		Note	
			Bollettario		C.C.Postale	Quietanza n.	Importo		
	DICEMBRE						Bonifico 260190 del 18/01/2017	6.289,27	
							Bonifico 260190 del 18/01/2017	5.202,25	
1	GENNAIO	DPA	1C da 1 a 23	544,00	1.663,00				
2		ICP Perm.			25.015,22				
3		ICP Temp.	1C da 1 a 11	201,00	23,00				
4	FEBBRAIO	DPA	2C da 1 a 4 1C da 24 a 50	43,00 552,00	1.277,50				
5		ICP Perm.			15.584,14				
6		ICP Temp.	1C da 12 a 28	153,00					
7	MARZO	DPA	2C da 5 a 48	1.203,00	2.165,00		Bonifico 260190 del 01/03/2018	4.636,19	
8		ICP Perm. Rimborsi	1R da 1 a 5	-80,00	2.002,62				
9		ICP Temp.	1C da 29 a 43	264,00	70,00		Bonifico 260190 del 18/04/2017	33.211,57	
							Bonifico 260190 del 18/04/2017	5.721,16	
10	APRILE	DPA	2C da 49 a 50 3C da 1 a 32	24,00 913,00	943,00				

11		ICP Perm.			3.438,53			
12		ICP Temp.	2C da 1 a 11 1C da 44 a 50	151,00 94,00	474,00			
13	MAGGIO	DPA	3C da 33 a 50 4C da 1 a 5	593,00 170,00	1.552,00			
14		ICP Perm.			4.236,75			
15		ICP Temp.	2C da 12 a 31	320,00	2,00			
16	GIUGNO	DPA	4C da 6 a 33	583,00	1.932,00			
17		ICP Perm.			3.350,58			
18		ICP Temp.	2C da 32 a 43	307,00			Bonifico 260190 del 18/07/2017	9.505,60
							Bonifico 260190 del 18/07/2017	5.154,62
19	LUGLIO	DPA	4C da 34 a 50 5C da 1 a 18	722,00 298,00	1.509,00			
20		ICP Perm.			2.884,02			
21		ICP Temp.	2C da 44 a 47	54,00	186,00			
22	AGOSTO	DPA	6C da 1 a 5 5C da 19 a 50	94,00 708,00	563,00			
23		ICP Perm.			680,75			
24		ICP Temp.	2C da 48 a 50 3C da 1 a 10	38,00 198,00	11,00			
25	SETTEMBRE	DPA	6C da 6 a 32	650,00	1.843,00			
26		ICP Perm.			2.023,00			
27		ICP Temp.	3C da 11 a 26	263,00	58,00		Bonifico postale del 20/10/2017	4.906,49
							Bonifico postale del 20/10/2017	4.913,23
28	OTTOBRE	DPA	7C da 1 a 29 6C da 33 a 50	1.310,00 354,00	961,00			
29		ICP Perm.			1.225,81			
30		ICP Temp.	3C da 27 a 47	332,00	12,00			
31	NOVEMBRE	DPA			1.517,00			

			7C da 30 a 46	352,00				
32			ICP Perm.		933,73			
33			ICP Temp.	3C da 48 a 50	29,00	104,00		
				4C da 1 a 17	241,00			
34	DICEMBRE	DPA	7C da 47 a 50	132,00				
			8C da 1 a 21	707,00				
					1.202,00			
35			ICP Perm.		4.074,66			
36			ICP Temp.	4C da 18 a 24	138,00	365,00		
			TOTALE	12.655,00	83.882,31	96.537,31	TOTALE	79.540,38

La Spezia li 30/01/2018

L'agente contabile

Il presente conto contiene n. 36 registrazioni in 1 pagina

Documento firmato digitalmente

VISTO DI REGOLARITA'

Il responsabile del servizio finanziario

CASTELLANA GROTTE

31 GEN. 2018



IL RESPONSABILE IV SERVIZIO
D.s.sa Maria Grazia Abbassi

Comune: CASTELLANA GROTTA

CONTO DELLA GESTIONE DELL'AGENTE CONTABILE: Oscar Giannoni - Amministratore unico ICA SRL VIALE ITALIA 136 - 19124 LA SPEZIA

Numero Ordine	Periodo e Oggetto della riscossione		Estremi riscossione			Versamento in tesoreria		Note	
			Bollettario		C.C.Postale	Quietanza n.	Importo		
1	DICEMBRE						Bonifico del 18/01/2017	15.599,44	
							Bonifico del 18/01/2017	800,00	
2	GENNAIO	TOSAP Perm.			44.914,25				
3	GENNAIO	TOSAP Temp.			21.359,66				
			1C da 1 a 4	34,00					
			1M da 1 a 37	261,00					
4	FEBBRAIO	TOSAP Perm.			19.148,92				
5	FEBBRAIO	TOSAP Temp.			7.385,70				
			1C da 5 a 11	588,00					
			1M da 38 a 50	92,00					
			2M da 1 a 18	135,00					
6	MARZO	TOSAP Perm.			2.612,98				
7	MARZO	TOSAP Temp.							
			1C da 12 a 25	873,00			Bonifico del 19/04/2017	25.103,94	
			2M da 19 a 50	218,00		1.658,55	Bonifico del 19/04/2017	51.220,62	
			3M da 1 a 14	74,00			Bonifico del 19/04/2017	1.600,00	
8	APRILE	TOSAP Perm.			27.063,14				
9	APRILE	TOSAP Temp.							
			4M da 1 a 50	1.279,00					
			6M da 1 a 20	154,00					
			5M da 1 a 50	1.193,00					
			3M da 15 a 50	235,00					
			1C da 26 a 31	419,00					
					3.023,01				
10	MAGGIO	TOSAP Perm.			8.234,81				
11	MAGGIO	TOSAP Temp.			6.438,84				
			1C da 32 a 47	1.834,51					
			6M da 21 a 50	260,00					
			7M da 1 a 48	374,00					
12	GIUGNO	TOSAP Perm.			3.916,06				
13	GIUGNO	TOSAP Temp.			3.638,25				
			1C da 48 a 50	631,00			Bonifico del 19/07/2017	14.674,01	
			2C da 1 a 12	1.374,00			Bonifico del 19/07/2017	30.124,20	
			7M da 49 a 50	10,00					
			8M da 1 a 50	321,00					

14	LUGLIO	TOSAP Perm.			982,73			
15	LUGLIO	TOSAP Temp.	10M da 1 a 2 2C da 13 a 22 9M da 1 a 50	16,00 1.271,00 379,00	3.930,17			
16	AGOSTO	TOSAP Perm.			1.443,00			
17	AGOSTO	TOSAP Temp.	2C da 23 a 31 14M da 1 a 24 13M da 1 a 50 12M da 1 a 50 10M da 3 a 50 11M da 1 a 50	751,00 710,00 1.570,00 1.678,00 511,00 1.135,00	4.538,68			
18	SETTEMBRE	TOSAP Perm.			139,00			
19	SETTEMBRE	TOSAP Temp.	16M da 1 a 50 17M da 1 a 27 14M da 25 a 50 2C da 32 a 41 15M da 1 a 50	2.050,00 177,00 529,00 888,00 995,00	3.338,78	Bonifico del 20/10/2017	20.766,26	
20	OTTOBRE	TOSAP Perm.			5.492,25			
21	OTTOBRE	TOSAP Temp.	18M da 1 a 46 2C da 42 a 48 17M da 28 a 50	293,00 746,00 188,00	8.248,23			
22	NOVEMBRE	TOSAP Perm.			7.992,14			
23	NOVEMBRE	TOSAP Temp.	18M da 47 a 50 19M da 1 a 50 20M da 1 a 14 2C da 49 a 50 3C da 1 a 1	23,00 424,00 103,00 234,00 181,00	4.680,16			
24	DICEMBRE	TOSAP Perm.			1.328,18			
25	DICEMBRE	TOSAP Temp.	20M da 15 a 50 3C da 2 a 3	259,00 41,00	4.901,25			
TOTALE					221.920,25	TOTALE	159.888,47	

La Spezia li 30/01/2018

L'agente contabile

Il presente conto contiene n. 25 registrazioni in 2 pagine

Documento firmato digitalmente

VISTO DI REGOLARITA'

Il responsabile del servizio finanziario

IL RESPONSABILE IV SERVIZIO
D.ssa Maria Grazia Abbate

CASTELLANA GROTTI

31 GEN. 2018



CONTO DELLA GESTIONE DELL'AGENTE CONTABILE S.I.S. S.r.l.
Comune di CASTELLANA GROTTE

ANNO 2017

Modello 21 - D.P.R. nr. 194/1996

N. ORDINE	PERIODO E OGGETTO DELLA RISCOSSIONE	ESTREMI RISCOSSIONE		VERSAMENTO IN TESORERIA		NOTE
		RICEVUTA NN.	IMPORTO	QUIETANZA NN.	IMPORTO	
1	GENNAIO 2017 Gestione parcheggi a pagamento	VEDERE ALLEGATO	€ 6.802,60	Bonifico Nr.1 del 26/01/2017	€ 2.371,20	Del: 31% incassi netti parcheggi Dicembre 2016
2	FEBBRAIO 2017 Gestione parcheggi a pagamento	VEDERE ALLEGATO	€ 7.297,80	Bonifico Nr.2 del 17/02/2017	€ 1.728,53	Del: 31% incassi netti parcheggi Gennaio 2017
3	MARZO 2017 Gestione parcheggi a pagamento	VEDERE ALLEGATO	€ 9.083,20	Bonifico Nr.3 del 17/03/2017	€ 1.854,36	Del: 31% incassi netti parcheggi Febbraio 2017
4	APRILE 2017 Gestione parcheggi a pagamento	VEDERE ALLEGATO	€ 6.401,75	Bonifico Nr.4 del 21/04/2017	€ 2.308,03	Del: 31% incassi netti parcheggi Marzo 2017
5	MAGGIO 2017 Gestione parcheggi a pagamento	VEDERE ALLEGATO	€ 7.301,80	Bonifico Nr.5 del 19/05/2017	€ 1.626,67	Del: 31% incassi netti parcheggi Aprile 2017
6	GIUGNO 2017 Gestione parcheggi a pagamento	VEDERE ALLEGATO	€ 8.564,05	Bonifico Nr.6 del 16/06/2017	€ 1.855,38	Del: 31% incassi netti parcheggi Maggio 2017
7	LUGLIO 2017 Gestione parcheggi a pagamento	VEDERE ALLEGATO	€ 6.859,70	Bonifico Nr.7 del 25/07/2017	€ 2.176,11	Del: 31% incassi netti parcheggi Giugno 2017
8	AGOSTO 2017 Gestione parcheggi a pagamento	VEDERE ALLEGATO	€ 7.675,40	Bonifico Nr.8 del 21/08/2017	€ 1.743,04	Del: 31% incassi netti parcheggi Luglio 2017
9	SETTEMBRE 2017 Gestione parcheggi a pagamento	VEDERE ALLEGATO	€ 7.512,95	Bonifico Nr.9 del 26/09/2017	€ 1.950,31	Del: 31% incassi netti parcheggi Agosto 2017
10	OTTOBRE 2017 Gestione parcheggi a pagamento	VEDERE ALLEGATO	€ 8.039,80	Bonifico		Del:
11	NOVEMBRE 2017 Gestione parcheggi a pagamento	VEDERE ALLEGATO	€ 9.097,65	Bonifico Nr.10-11 del 08-17/11/2017	€ 1.909,03 e € 2.042,90	Del: 31% incassi netti parcheggi Settembre / Ottobre 2017
12	DICEMBRE 2017 Gestione parcheggi a pagamento	VEDERE ALLEGATO	€ 7.499,35	Bonifico Nr.12 del 22/12/2017	€ 2.311,70	Del: 31% incassi netti parcheggi Novembre 2017

MANTIGNANA, li 18/01/2018

TOTALE € 92.136,05

TOTALE € 23.877,26

AGENTE CONTABILE S.I.S. S.r.l.

Il presente conto contiene n. registrazioni in n. 5 pagine

VISTO DI REGOLARITA'
CASTELLANA - GROTTE
(Ban) li

31 GEN, 2018



IL RESPONSABILE DEL SERVIZIO FINANZIARIO

IL RESPONSABILE DEL SERVIZIO

Dr.ssa Maria Grazia Abruzzese

S.I.S. S.r.l.
SERVIZIO CONTABILE STRADALE
Via Terracina, 12
06073 MANTIGNANA di Castellana Grotte
tel. 075.505195-92 fax 075.505195-93
E-mail: P.f.c. e P.f.c. s.r.l.

AGENTE CONTABILE - RIVENDITA TABACCHERIA N. 5 TITOLARE Longo Anna (CAP. entrata 436)

CONTO DELLA GESTIONE DELL'AGENTE CONTABILE SIG.RA Longo Anna - ANNO 2017 - Refezione Scolastica						
NR. ORD.	PERIODO E OGGETTO DELLA RISCOSSIONE	ESTREMI RISCOSSIONE		VERSAMENTO IN TESORERIA		NOTE
		RICEVUTE NN.	IMPORTO	QUIET. NN.	IMPORTO	
	GENNAIO					
1	dal 01/01/17 al 31/01/17	vedi allegato file elaborato dal sistema School E-suite in dotazione del Comune	€ 10.547,18	281/2017	€ 10.547,18	
	FEBBRAIO					
2	dal 01/02/17 al 28/02/17	vedi allegato file elaborato dal sistema School E-suite in dotazione del Comune	€ 9.249,34	504/2017	€ 9.249,34	
	MARZO					
3	dal 01/03/17 al 31/03/17	vedi allegato file elaborato dal sistema School E-suite in dotazione del Comune	€ 11.951,74	820/2017	€ 11.951,74	
	APRILE					
4	dal 01/04/17 al 30/04/17	vedi allegato file elaborato dal sistema School E-suite in dotazione del Comune	€ 9.532,50	1102/2017	€ 9.532,50	
	MAGGIO					
5	dal 01/05/17 al 31/05/17	vedi allegato file elaborato dal sistema School E-suite in dotazione del Comune	€ 9.622,75	1416/2017	€ 9.622,75	
	GIUGNO					
6	dal 01/06/17 al 30/06/17	vedi allegato file elaborato dal sistema School E-suite in dotazione del Comune	€ 765,60	1742/2017	€ 765,60	
7						
8						
9						
10						
11						
12						
VARIE						
			TOTALE € 51.669,11	TOTALE	€ 51.669,11	


CASTELLANA GROTTI, 31 GEN. 2018

Il presente conto contiene nr. 6 registrazioni in nr. 1 pagina

L'AGENTE CONTABILE
LONGO ANNA
RIVENDITA N° 5
 Via A. Garibaldi
 Castellana Grotte (BA)
 G.P. LONGO ANNA - BD69 G12
 P. IVA 02511300725

VISTO DI REGOLARITA': IL RESPONSABILE DEL SERVIZIO FINANZIARIO

CASTELLANA GROTTI 31 GEN. 2018



IL RESPONSABILE DEL SERVIZIO
Dr.ssa Maria Grazia...
[Signature]

AGENTE CONTABILE - RIVENDITA TABACCHERIA N. 12 TITOLARE Fanelli Antonio (CAP. entrata 436)

CONTO DELLA GESTIONE DELL'AGENTE CONTABILE SIG. Fanelli Antonio - ANNO 2017 - Refezione Scolastica						
NR. ORD.	PERIODO E OGGETTO DELLA RISCOSSIONE	ESTREMI RISCOSSIONE		VERSAMENTO IN TESORERIA		NOTE
		RICEVUTE NN.	IMPORTO	QUIET. NN.	IMPORTO	
	GENNAIO					
1	dal 01/01/17 al 31/01/17	vedi allegato file elaborato dal sistema School E-suite in dotazione del Comune	€ 7.225,00	640/2017	€ 7.225,00	
	FEBBRAIO					
2	dal 01/02/17 al 28/02/17	vedi allegato file elaborato dal sistema School E-suite in dotazione del Comune	€ 7.787,50	787/2017	€ 7.787,50	
	MARZO					
3	dal 01/03/17 al 31/03/17	vedi allegato file elaborato dal sistema School E-suite in dotazione del Comune	€ 9.965,00	888/2017	€ 9.965,00	
	APRILE					
4	dal 01/04/17 al 30/04/17	vedi allegato file elaborato dal sistema School E-suite in dotazione del Comune	€ 7.080,30	1164/2017	€ 7.080,30	
	MAGGIO					
5	dal 01/05/17 al 30/06/17	vedi allegato file elaborato dal sistema School E-suite in dotazione del Comune	€ 6.570,52	1516/2017	€ 6.570,52	
	GIUGNO					
6	dal 01/06/17 al 30/06/17	vedi allegato file elaborato dal sistema School E-suite in dotazione del Comune	€ 887,80	1744/2017	€ 887,80	
	AGOSTO					
7	dal 01/08/17 al 31/08/17	vedi allegato file elaborato dal sistema School E-suite in dotazione del Comune	€ 88,20	2187/2017	€ 88,20	
	SETTEMBRE					
8	dal 01/09/17 al 30/09/17	vedi allegato file elaborato dal sistema School E-suite in dotazione del Comune	€ 1.117,60	2517/2017	€ 1.117,60	
	OTTOBRE					
9	dal 01/10/17 al 31/10/17	vedi allegato file elaborato dal sistema School E-suite in dotazione del Comune	€ 8.229,00	2821/2017	€ 8.229,00	
	NOVEMBRE					
10	dal 01/11/17 al 30/11/17	vedi allegato file elaborato dal sistema School E-suite in dotazione del Comune	€ 6.191,00	3106/2017	€ 6.191,00	
	DICEMBRE					
11	dal 01/12/17 al 31/12/17	vedi allegato file elaborato dal sistema School E-suite in dotazione del Comune	€ 4.520,00	64/2018	€ 4.520,00	
12						
VARIE						
			TOTALE € 59.661,92	TOTALE	€ 59.661,92	


CASTELLANA GROTTES, 31 GEN. 2018

Il presente conto contiene nr.11 registrazioni in nr.1 pagina


RIVENDITA TABACCHI N°12
RICEV. LOTTO BA 2398 - SISAL BA 4664
FANELLI ANTONIO
Castellana Grotte

VISTO DI REGOLARITA': IL RESPONSABILE DEL SERVIZIO FINANZIARIO

31 GEN. 2018
CASTELLANA GROTTES



IL RESPONSABILE IV SERVIZIO
D.ssa Maria Grazia Abbrescia



02/02/2018

AGENTE CONTABILE - RIVENDITA TABACCHERIA N. 3 TITOLARE Nacci Emilia (CAP. entrata 436)

CONTO DELLA GESTIONE DELL'AGENTE CONTABILE SIG.RA Nacci Emilia - ANNO 2017 - Refezione Scolastica						
NR. ORD.	PERIODO E OGGETTO DELLA RISCOSSIONE	ESTREMI RISCOSSIONE		VERSAMENTO IN TESORERIA		NOTE
		RICEVUTE NN.	IMPORTO	QUIET. NN.	IMPORTO	
	SETTEMBRE					
1	dal 01/09/17 al 30/09/17	vedi allegato file elaborato dal sistema School E-suite in dotazione del Comune	€ 280,00	2560/2017	€ 280,00	
	AUGOSTO-OTTOBRE					
2	dal 01/08/17 al 31/08/17	vedi allegato file elaborato dal sistema School E-suite in dotazione del Comune	€ 10.570,98	2798/2017	€ 10.570,98	
	NOVEMBRE					
3	dal 01/11/17 al 30/11/17	vedi allegato file elaborato dal sistema School E-suite in dotazione del Comune	€ 9.372,00	3086/2017	€ 9.372,00	
	DICEMBRE					
4	dal 01/12/17 al 31/12/17	vedi allegato file elaborato dal sistema School E-suite in dotazione del Comune	€ 5.010,00	49/2018	€ 5.010,00	
5						
6						
7						
8						
9						
10						
11						
12						
VARIE						
			TOTALE € 25.232,98	TOTALE	€ 25.232,98	

CASTELLANA GROTTE, 31 GEN. 2018


Il presente conto contiene nr.4 registrazioni in nr.1 pagina

DIV. N°3
 L'AGENTE CONTABILE
 NACCI EMILIA
 Via Garibaldi, 12
 70013 CASTELLANA GROTTE (BA)
 Cod. Fisc. NCC MLF 62E64 A662K
 P.IVA 06891580729

VISTO DI REGOLARITA': IL RESPONSABILE DEL SERVIZIO FINANZIARIO

CASTELLANA GROTTE 31 GEN. 2018



IL RESPONSABILE IN SERVIZIO
D. Maria Grazia Marzetti


02/02/2018

AGENTE CONTABILE - RIVENDITA TABACCHERIA N. 2 TITOLARE Spinosa Angela (CAP. entrata 436)

CONTO DELLA GESTIONE DELL'AGENTE CONTABILE SIG.RA Spinosa Angela - ANNO 2017 - Refezione Scolastica						
NR. ORD.	PERIODO E OGGETTO DELLA RISCOSSIONE	ESTREMI RISCOSSIONE		VERSAMENTO IN TESORERIA		NOTE
		RICEVUTE NN.	IMPORTO	QUIET. NN.	IMPORTO	
	AGOSTO-SETTEMBRE					
1	dal 01/08/17 al 31/08/17 dal 01/09/17 al 30/09/17	vedi allegato file elaborato dal sistema School E-suite in dotazione del Comune	€ 741,97	2564/2017	€ 741,97	
	OTTOBRE					
2	dal 01/10/17 al 31/10/17	vedi allegato file elaborato dal sistema School E-suite in dotazione del Comune	€ 7.889,16	2776/2017	€ 7.889,16	
	NOVEMBRE					
3	dal 01/11/17 al 30/11/17	vedi allegato file elaborato dal sistema School E-suite in dotazione del Comune	€ 5.859,36	3112/2017	€ 5.859,36	
	DICEMBRE					
4	dal 01/12/17 al 31/12/17	vedi allegato file elaborato dal sistema School E-suite in dotazione del Comune	€ 3.304,70	74/2018	€ 3.304,70	
5						
6						
7						
8						
9						
10						
11						
12						
VARIE						
			TOTALE € 17.795,19	TOTALE	€ 17.795,19	

CASTELLANA GROTTI, 31 GEN. 2018

Il presente conto contiene nr.4 registrazioni in nr.1 pagina

TABACCHERIA AGENTE CONTABILE 2
Riv. Lotti Ba755
in Spinosa Angela A.
via G. ...
70013 Castellana Grotte (Ba)
Cod Fisc. SPN NLN 60B 50C 134R
Part IVA 03780490722

VISTO DI REGOLARITA': IL RESPONSABILE DEL SERVIZIO FINANZIARIO

CASTELLANA GROTTI 31 GEN. 2018



IL RESPONSABILE IV SERVIZIO
Dr.ssa Maria Grazia Abbruzzi

02/02/2018

MINISTERO DELL'ECONOMIA E DELLE FINANZE
DIREZIONE CENTRALE PER LA RISCOSSIONE

Agenzia delle entrate-Riscossione
Agente Contabile

ENTE DESTINATARIO 01203

Comune di Castellana Grotte
Via G. Marconi n.9
70013 CASTELLANA GROTTA BA

ESERCIZIO FINANZIARIO 2017
CONTO DI GESTIONE
DELLE IMPOSTE E DEI TRIBUTI NON ERARIALI

RESO DA Agenzia delle entrate-Riscossione
NELLA SUA QUALITA' DI Agente Contabile
PER LE SOMME AFFIDATE IN RISCOSSIONE DURANTE IL PERIODO

01.01.2017 - 31.12.2017

SEZIONE PRIMA

PARTE PRIMA
PARTE SECONDA
PARTE TERZA - A -
PARTE TERZA - B -

> SOMME AFFIDATE IN RISCOSSIONE MEDIANTE RUOLI
> CONTO DI DIRITTO DEI RUOLI
> CONTO DI CASSA
> RIEPILOGO DEI VERSAMENTI
> DETTAGLIO DEI VERSAMENTI

ESERCIZIO FINANZIARIO 2017
 CONTO DI GESTIONE
 DELLE IMPOSTE E DEI TRIBUTI NON ERARIALI



ENTE DESTINATARIO 01203 - Comune di Castellana Grotte

SEZIONE PRIMA > RISCOSSIONE DA RUOLO - PARTE PRIMA > CONTO DI DIRITTO DEI RUOLI

RIFERIMENTI DELL'AMBITO PROVINCIALE	CARICO				DISCARICO			DIFFERENZA
	1 RESIDUI DA RISCUOTERE ANNI PRECEDENTI	2 CARICO RUOLI	3 MAGGIORAZIONI	4 TOTALE CARICO (1+2+3)	5 ANNULLAMENTI	6 RISCOSSIONI	7 CHIUSURA RISCOSS. EX ART.32 D.LGS. 46/99	8 RESIDUI DA RISCUOTERE AL 31.12 (4-5-6-7)
001-Alessandria	0,00	0,00	0,00	0,00	0,00	0,00	0,00	0,00
003-Ancona	606,56	0,00	0,00	606,56	0,00	31,11	0,00	575,45
007-Arezzo	162,49	0,00	0,00	162,49	0,00	0,00	0,00	162,49
008-Ascoli Piceno e Fermo	0,00	0,00	0,00	0,00	0,00	0,00	0,00	0,00
010-Asti	0,00	0,00	0,00	0,00	0,00	0,00	0,00	0,00
012-Avellino	7093,00	0,00	0,00	7093,00	25,52	0,00	0,00	7067,56
014-Bari	4063118,70	51649,13	5586,64	4120354,47	37236,68	163353,57	0,01	3919764,23
016-Belluno	0,00	0,00	0,00	0,00	0,00	0,00	0,00	0,00
017-Benevento	0,00	0,00	0,00	0,00	0,00	0,00	0,00	0,00
019-Bergamo	389,92	0,00	0,00	389,92	0,00	0,00	0,00	389,92
132-Biella	189,84	0,00	0,00	189,84	0,00	0,00	0,00	189,84
020-Bologna	1552,81	0,00	0,00	1552,81	0,00	0,00	0,00	1552,81
021-Bolzano	244,63	0,00	0,00	244,63	0,00	0,00	0,00	244,63
022-Brescia	1949,96	0,00	0,00	1949,96	43,65	0,00	0,00	1906,31
024-Brindisi	24490,95	0,00	0,00	24490,95	4356,85	454,97	0,00	19679,13
025-Cagliari	1016,22	0,00	0,00	1016,22	0,39	0,00	0,00	1015,83
027-Campobasso	219,38	0,00	0,00	219,38	0,00	0,00	0,00	219,38
028-Caserta	1337,93	0,00	0,00	1337,93	0,00	0,00	0,00	1337,93
030-Catanzaro	10,88	0,00	0,00	10,88	0,00	0,00	0,00	10,88
032-Chieti	410,42	0,00	0,00	410,42	0,00	84,80	0,00	325,62
033-Como	441,00	0,00	0,00	441,00	0,00	58,80	0,00	382,20
034-Cosenza	7441,01	0,00	0,00	7441,01	0,00	0,00	0,00	7441,01
035-Cremona	114,95	0,00	0,00	114,95	0,00	0,00	0,00	114,95
131-Crotone	2039,49	0,00	0,00	2039,49	0,00	0,00	0,00	2039,49
037-Cuneo	0,00	0,00	0,00	0,00	0,00	0,00	0,00	0,00
039-Ferrara	399,28	0,00	0,00	399,28	12,25	0,00	0,00	387,03
041-Firenze	1510,50	69,53	0,00	1580,03	0,00	0,00	0,00	1580,03
043-Foggia	2130,12	0,00	0,00	2130,12	0,00	0,00	0,00	2130,12
045-Forlì-Cesena	512,74	0,00	0,00	512,74	0,00	0,00	0,00	512,74
047-Frosinone	333,62	0,00	0,00	333,62	0,00	0,00	0,00	333,62
048-Genova	618,26	0,00	0,00	618,26	0,00	0,00	0,00	618,26
050-Gorizia	0,00	0,00	0,00	0,00	0,00	0,00	0,00	0,00
051-Grosseto	0,00	0,00	0,00	0,00	0,00	0,00	0,00	0,00
052-Imperia	176,33	0,00	0,00	176,33	0,00	0,00	0,00	176,33
053-Isernia	81,30	131,00	0,00	212,30	0,00	0,00	0,00	212,30
054-L' Aquila	279,21	0,00	0,00	279,21	0,00	116,88	0,00	162,33
056-La Spezia	541,40	0,00	0,00	541,40	0,00	0,00	0,00	541,40
057-Latina	1252,05	0,00	0,00	1252,05	0,00	0,00	0,00	1252,05
059-Lecce	4190,54	0,00	0,00	4190,54	12,95	67,90	0,00	4109,69
134-Lecco	0,00	0,00	0,00	0,00	0,00	0,00	0,00	0,00
061-Livorno	198,24	0,00	0,00	198,24	0,00	95,00	0,00	103,24
135-Lodi	2449,97	0,00	0,00	2449,97	0,00	0,00	0,00	2449,97
062-Lucca	68,44	0,00	0,00	68,44	0,00	0,00	0,00	68,44
063-Macerata	858,19	0,00	0,00	858,19	0,00	0,00	0,00	858,19
064-Mantova	0,00	0,00	0,00	0,00	0,00	0,00	0,00	0,00
066-Massa Carrara	227,30	0,00	0,00	227,30	0,00	0,00	0,00	227,30
067-Matera	4353,28	0,00	0,00	4353,28	1798,56	24,41	0,00	2530,31
068-Milano	39475,91	0,00	0,00	39475,91	0,00	141,69	0,00	39334,22
070-Modena	2195,02	0,00	0,00	2195,02	0,00	0,00	0,00	2195,02
071-Napoli	6764,50	0,00	0,00	6764,50	0,00	83,61	0,00	6680,89
073-Novara	338,66	0,00	0,00	338,66	0,00	89,42	0,00	249,24

RIFERIMENTI DELL'AMBITO PROVINCIALE	CARICO				DISCARICO			DIFFERENZA
	1	2	3	4	5	6	7	
	RESIDUI DA RISCOUTERE ANNI PRECEDENTI	CARICO RUOLI	MAGGIORAZIONI	TOTALE CARICO (1+2+3)	ANNULLAMENTI	RISCOSSIONI	CHIUSURA RISCOSS. EX ART. 32 D.LGS. 46/99	RESIDUI DA RISCOUTERE AL 31.12 (4-5-6-7)
074-Nuoro	0,00	0,00	0,00	0,00	0,00	0,00	0,00	0,00
075-Oristano	87,77	0,00	0,00	87,77	0,00	0,00	0,00	87,77
077-Padova	129,50	0,00	0,00	129,50	0,00	0,00	0,00	129,50
078-Parma	817,96	0,00	0,00	817,96	0,00	0,00	0,00	817,96
079-Pavia	2362,04	0,00	0,00	2362,04	0,00	93,96	0,00	2268,08
080-Perugia	458,68	0,00	0,00	458,68	0,00	0,00	0,00	458,68
082-Pesaro Urbino	776,71	0,00	0,00	776,71	0,00	0,00	0,00	776,71
083-Pescara	793,95	0,00	0,00	793,95	0,00	0,00	0,00	793,95
085-Piacenza	0,00	0,00	0,00	0,00	0,00	0,00	0,00	0,00
087-Pisa	0,00	0,00	0,00	0,00	0,00	0,00	0,00	0,00
089-Pistoia	0,00	0,00	0,00	0,00	0,00	0,00	0,00	0,00
091-Pordenone	546,88	0,00	0,00	546,88	0,00	0,00	0,00	546,88
092-Potenza	1130,50	0,00	0,00	1130,50	0,00	12,48	0,00	1118,02
136-Prato	14,98	0,00	0,00	14,98	0,00	0,00	0,00	14,98
093-Ravenna	0,00	0,00	0,00	0,00	0,00	0,00	0,00	0,00
094-Reggio di Calabria	373,26	0,00	0,00	373,26	0,00	0,00	0,00	373,26
095-Reggio nell' Emilia	691,14	0,00	0,00	691,14	0,00	0,00	0,00	691,14
005-Regione autonoma Valle d'Aosta	0,00	0,00	0,00	0,00	0,00	0,00	0,00	0,00
096-Rieti	117,30	0,00	0,00	117,30	0,00	0,00	0,00	117,30
137-Rimini	836,93	0,00	0,00	836,93	0,00	24,72	0,00	812,21
097-Roma	23186,34	1127,91	0,00	26314,25	569,09	251,48	0,00	25493,68
099-Rovigo	140,20	0,00	0,00	140,20	0,00	0,00	0,00	140,20
100-Salerno	1178,65	0,00	0,00	1178,65	0,00	25,08	0,00	1153,57
102-Sassari	1633,18	0,00	0,00	1633,18	0,00	33,23	0,00	1599,95
101-Savona	2482,30	0,00	0,00	2482,30	0,00	0,00	0,00	2482,30
104-Siena	3,71	0,00	0,00	3,71	0,00	0,00	0,00	3,71
105-Sondrio	0,00	0,00	0,00	0,00	0,00	0,00	0,00	0,00
106-Taranto	35480,29	0,00	0,00	35480,29	16,23	1039,68	0,00	34424,38
108-Teramo	669,55	0,00	0,00	669,55	0,00	0,00	0,00	669,55
109-Terni	0,00	0,00	0,00	0,00	0,00	0,00	0,00	0,00
110-Torino	11185,94	0,00	0,00	11185,94	0,00	0,00	0,00	11185,94
112-Trento	9440,71	0,00	0,00	9440,71	0,00	253,49	0,00	9187,22
113-Treviso	78,56	0,00	0,00	78,56	0,00	0,00	0,00	78,56
114-Trieste	809,80	0,00	0,00	809,80	0,00	0,00	0,00	809,80
115-Udine	600,90	0,00	0,00	600,90	0,00	0,00	0,00	600,90
117-Varese	864,04	0,00	0,00	864,04	0,00	0,00	0,00	864,04
119-Venezia	2909,32	0,00	0,00	2909,32	0,00	0,00	0,00	2909,32
138-Verbano Cusio Ossola	74,75	0,00	0,00	74,75	0,00	0,00	0,00	74,75
121-Vercelli	299,08	0,00	0,00	299,08	0,00	0,00	0,00	299,08
122-Verona	751,26	0,00	0,00	751,26	0,00	0,00	0,00	751,26
139-Vibo Valentia	73,23	0,00	0,00	73,23	0,00	0,00	0,00	73,23
124-Vicenza	0,00	0,00	0,00	0,00	0,00	0,00	0,00	0,00
126-Viterbo	88,10	0,00	0,00	88,10	0,00	0,00	0,00	88,10
TOTALE	4282872,59	54977,57	5586,64	4343436,80	44072,17	166336,28	0,01	4133028,36

ESERCIZIO FINANZIARIO 2017
 CONTO DI GESTIONE
 DELLE IMPOSTE E DEI TRIBUTI NON ERARIALI



ENTE DESTINATARIO 01203 - Comune di Castellana Grotte

SEZIONE PRIMA > RISCOSSIONE DA RUOLO - PARTE SECONDA > CONTO DI CASSA

RIFERIMENTI DELL'AMBITO PROVINCIALE	1	2	3	4	5	6	7
	SOMME RIMASTE DA VERSARE A FINE ESERCIZIO PRECEDENTE	IMPOSTA RISCOSSA	AGGIO DI RISCOSSIONE	IVA SU AGGIO	INTERESSI DI MORA RISCOSSI	AGGIO A CARICO CONTRIBUENTE	TOTALE SOMME DA VERSARE (1+2+3+4+5+6)
001-Alessandria	0,00	0,00	0,00	0,00	0,00	0,00	0,00
003 Ancona	0,00	31,11	2,50	0,65	1,45	2,50	31,91
007-Arezzo	0,00	0,00	0,00	0,00	0,00	0,00	0,00
008-Ascoli Piceno e Fermo	0,00	0,00	0,00	0,00	0,00	0,00	0,00
010 Asti	0,00	0,00	0,00	0,00	0,00	0,00	0,00
012-Avellina	0,00	0,00	0,00	0,00	0,00	0,00	0,00
014 Bari	3095,87	163353,57	15756,47	3483,61	11212,68	14147,30	172569,32
016 Belluno	0,00	0,00	0,00	0,00	0,00	0,00	0,00
017 Benevento	0,00	0,00	0,00	0,00	0,00	0,00	0,00
019 Bergamo	0,00	0,00	0,00	0,00	0,00	0,00	0,00
132 Biella	0,00	0,00	0,00	0,00	0,00	0,00	0,00
020-Bologna	0,00	0,00	0,00	0,00	0,00	0,00	0,00
021-Bolzano	0,00	0,00	0,00	0,00	0,00	0,00	0,00
022-Brescia	0,00	0,00	0,00	0,00	0,00	0,00	0,00
024-Brindisi	3,53	454,97	37,76	7,92	11,37	27,56	451,75
025-Cagliari	0,00	0,00	0,00	0,00	0,00	0,00	0,00
027 Campobasso	0,00	0,00	0,00	0,00	0,00	0,00	0,00
028 Caserta	0,00	0,00	0,00	0,00	0,00	0,00	0,00
030-Catanzaro	0,00	0,00	0,00	0,00	0,00	0,00	0,00
032-Chieti	0,00	84,80	8,43	1,87	0,56	8,43	83,49
033-Como	0,00	58,80	4,21	0,88	2,73	4,21	60,65
034-Cosenza	0,00	0,00	0,00	0,00	0,00	0,00	0,00
035-Cremona	0,00	0,00	0,00	0,00	0,00	0,00	0,00
133-Crotone	0,00	0,00	0,00	0,00	0,00	0,00	0,00
037-Cuneo	0,00	0,00	0,00	0,00	0,00	0,00	0,00
039-Ferrara	0,00	0,00	0,00	0,00	0,00	0,00	0,00
041-Firenze	0,00	0,00	0,00	0,00	0,00	0,00	0,00
043-Foggia	0,00	0,00	0,00	0,00	0,00	0,00	0,00
045-Forlì-Cesena	0,00	0,00	0,00	0,00	0,00	0,00	0,00
047-Frosinone	0,00	0,00	0,00	0,00	0,00	0,00	0,00
048-Genova	0,00	0,00	0,00	0,00	0,00	0,00	0,00
050-Gorizia	0,00	0,00	0,00	0,00	0,00	0,00	0,00
051-Grosseto	0,00	0,00	0,00	0,00	0,00	0,00	0,00
052-Imperia	0,00	0,00	0,00	0,00	0,00	0,00	0,00
053-Isernia	0,00	0,00	0,00	0,00	0,00	0,00	0,00
054-L' Aquila	0,00	116,88	10,44	2,30	50,36	10,44	164,94
056-La Spezia	0,00	0,00	0,00	0,00	0,00	0,00	0,00
057-Latina	0,00	0,00	0,00	0,00	0,00	0,00	0,00
059-Lecce	0,00	67,90	5,40	1,19	0,49	5,40	67,20
134 Lecce	0,00	0,00	0,00	0,00	0,00	0,00	0,00
061-Livorno	0,00	95,00	7,55	1,66	1,70	7,55	95,04
135-Lodi	0,00	0,00	0,00	0,00	0,00	0,00	0,00
062-Lucca	0,00	0,00	0,00	0,00	0,00	0,00	0,00
063-Macerata	0,00	0,00	0,00	0,00	0,00	0,00	0,00
064-Mantova	0,00	0,00	0,00	0,00	0,00	0,00	0,00
066-Massa Carrara	0,00	0,00	0,00	0,00	0,00	0,00	0,00
067-Matera	1,98	24,41	1,71	0,25	1,55	1,67	27,65
068-Milano	4,87	141,69	13,12	2,71	4,56	13,12	148,41
070-Modena	0,00	0,00	0,00	0,00	0,00	0,00	0,00
071-Napoli	0,00	83,61	7,76	1,71	71,74	3,89	149,72
073-Novara	0,00	89,42	10,28	2,05	6,38	10,28	93,75

RIFERIMENTI DELL'AMBITO PROVINCIALE

	1	2	3	4	5	6	7
	SOMME RIMASTE DA VERSARE A FINE ESERCIZIO PRECEDENTE	IMPOSTA RISCOSSA	AGGIO DI RISCOSSIONE	IVA SU AGGIO	INTERESSI DI MORA RISCOSSI	AGGIO A CARICO CONTRIBUENTE	TOTALE SOMME DA VERSARE (1+2-3-4+5+6)
074-Nuoro	0,00	0,00	0,00	0,00	0,00	0,00	0,00
075-Gristano	0,00	0,00	0,00	0,00	0,00	0,00	0,00
077-Padova	0,00	0,00	0,00	0,00	0,00	0,00	0,00
078-Patna	0,00	0,00	0,00	0,00	0,00	0,00	0,00
079-Pavia	0,00	93,96	7,73	1,68	6,84	7,73	99,12
080-Perugia	0,00	0,00	0,00	0,00	0,00	0,00	0,00
082-Pesaro Urbino	0,00	0,00	0,00	0,00	0,00	0,00	0,00
083-Pescara	0,00	0,00	0,00	0,00	0,00	0,00	0,00
085-Piacenza	0,00	0,00	0,00	0,00	0,00	0,00	0,00
087-Pisa	0,00	0,00	0,00	0,00	0,00	0,00	0,00
089-Pistoia	0,00	0,00	0,00	0,00	0,00	0,00	0,00
091-Pordenone	0,00	0,00	0,00	0,00	0,00	0,00	0,00
092-Potenza	0,00	12,48	0,72	0,12	0,12	0,72	12,48
136-Prato	0,00	0,00	0,00	0,00	0,00	0,00	0,00
093-Ravenna	0,00	0,00	0,00	0,00	0,00	0,00	0,00
094-Reggio di Calabria	0,00	0,00	0,00	0,00	0,00	0,00	0,00
095-Reggio nell' Emilia	0,00	0,00	0,00	0,00	0,00	0,00	0,00
005-Regione autonoma Valle d'Aosta	0,00	0,00	0,00	0,00	0,00	0,00	0,00
096-Rieti	0,00	0,00	0,00	0,00	0,00	0,00	0,00
137-Rimini	0,00	24,72	2,80	0,48	2,18	2,80	26,42
097-Roma	68,75	251,48	22,41	4,88	11,41	22,41	326,76
099-Rovigo	0,00	0,00	0,00	0,00	0,00	0,00	0,00
100-Salerno	0,00	25,08	1,90	0,36	0,00	1,29	24,11
102-Sassari	0,00	33,23	2,61	0,61	0,21	2,61	32,83
103-Savona	0,00	0,00	0,00	0,00	0,00	0,00	0,00
104-Siena	0,00	0,00	0,00	0,00	0,00	0,00	0,00
105-Sondrio	0,00	0,00	0,00	0,00	0,00	0,00	0,00
106-Taranto	7,92	1039,68	93,26	19,61	41,78	86,79	1063,30
108-Teramo	0,00	0,00	0,00	0,00	0,00	0,00	0,00
109-Terni	0,00	0,00	0,00	0,00	0,00	0,00	0,00
110-Torino	0,00	0,00	0,00	0,00	0,00	0,00	0,00
112-Trento	0,00	251,49	24,85	5,55	36,30	24,85	284,24
113-Treviso	0,00	0,00	0,00	0,00	0,00	0,00	0,00
114-Trieste	0,00	0,00	0,00	0,00	0,00	0,00	0,00
115-Udine	0,00	0,00	0,00	0,00	0,00	0,00	0,00
117-Varese	0,00	0,00	0,00	0,00	0,00	0,00	0,00
119-Venezia	0,00	0,00	0,00	0,00	0,00	0,00	0,00
138-Verbania Cusio Ossola	0,00	0,00	0,00	0,00	0,00	0,00	0,00
121-Vercelli	0,00	0,00	0,00	0,00	0,00	0,00	0,00
122-Verona	0,00	0,00	0,00	0,00	0,00	0,00	0,00
139-Vibo Valentia	0,00	0,00	0,00	0,00	0,00	0,00	0,00
124-Vicenza	0,00	0,00	0,00	0,00	0,00	0,00	0,00
125-Viterbo	0,00	0,00	0,00	0,00	0,00	0,00	0,00
TOTALE	3182,92	166336,28	16021,91	3540,11	11464,41	14391,55	175813,14

ESERCIZIO FINANZIARIO 2017
 CONTO DI GESTIONE
 DELLE IMPOSTE E DEI TRIBUTI NON ERARIALI



ENTE DESTINATARIO 01203 - Comune di Castellana Grotte

SEZIONE PRIMA > RISCOSSIONE DA RUOLO - PARTE TERZA (A) > RIEPILOGO DEI VERSAMENTI

RIFERIMENTI DELL'AMBITO PROVINCIALE	1	2	3	4	5	6	7
	SOMME A DEBITO/CREDITO A FINE ESERCIZIO PRECEDENTE	SOMME DA VERSARE ESERCIZIO CORRENTE	ANTICIPAZIONI	RECUPERI	NETTO VERSATO	AGGIO A CARICO CONTRIBUENTE	SOMME A DEBITO/CREDITO A FINE ESERCIZIO(*)
001-Alessandria	0,00	0,00	0,00	0,00	0,00	0,00	0,00
003-Ancona	0,00	31,91	0,00	0,00	31,91	2,50	0,00
007-Arezzo	0,00	0,00	0,00	0,00	0,00	0,00	0,00
008-Ascoli Piceno e Fermo	0,00	0,00	0,00	0,00	0,00	0,00	0,00
010-Asti	0,00	0,00	0,00	0,00	0,00	0,00	0,00
012-Avellino	0,00	0,00	0,00	0,00	0,00	0,00	0,00
014-Bari	3095,87	169473,45	0,00	807,82	169442,36	14147,30	2119,14
016-Belluno	0,00	0,00	0,00	0,00	0,00	0,00	0,00
017-Benevento	0,00	0,00	0,00	0,00	0,00	0,00	0,00
019-Bergamo	0,00	0,00	0,00	0,00	0,00	0,00	0,00
112-Biella	0,00	0,00	0,00	0,00	0,00	0,00	0,00
020-Bologna	0,00	0,00	0,00	0,00	0,00	0,00	0,00
021-Bolzano	0,00	0,00	0,00	0,00	0,00	0,00	0,00
022-Brescia	0,00	0,00	0,00	0,00	0,00	0,00	0,00
024-Brindisi	3,53	448,22	0,00	0,00	451,75	27,56	0,00
025-Cagliari	0,00	0,00	0,00	0,00	0,00	0,00	0,00
027-Campobasso	0,00	0,00	0,00	0,00	0,00	0,00	0,00
028-Caserta	0,00	0,00	0,00	0,00	0,00	0,00	0,00
030-Catanzaro	0,00	0,00	0,00	0,00	0,00	0,00	0,00
032-Chieti	0,00	83,49	0,00	0,00	83,49	8,43	0,00
033-Como	0,00	60,65	0,00	0,00	60,65	4,21	0,00
034-Cosenza	0,00	0,00	0,00	0,00	0,00	0,00	0,00
035-Cremona	0,00	0,00	0,00	0,00	0,00	0,00	0,00
133-Crotone	0,00	0,00	0,00	0,00	0,00	0,00	0,00
037-Cuneo	0,00	0,00	0,00	0,00	0,00	0,00	0,00
039-Ferrara	0,00	0,00	0,00	0,00	0,00	0,00	0,00
041-Firenze	0,00	0,00	0,00	0,00	0,00	0,00	0,00
043-Foggia	0,00	0,00	0,00	0,00	0,00	0,00	0,00
045-Forlì-Cesena	0,00	0,00	0,00	0,00	0,00	0,00	0,00
047-Frosinone	0,00	0,00	0,00	0,00	0,00	0,00	0,00
048-Genova	0,00	0,00	0,00	0,00	0,00	0,00	0,00
050-Gorizia	0,00	0,00	0,00	0,00	0,00	0,00	0,00
051-Grosseto	0,00	0,00	0,00	0,00	0,00	0,00	0,00
052-Imperia	0,00	0,00	0,00	0,00	0,00	0,00	0,00
053-Isernia	0,00	0,00	0,00	0,00	0,00	0,00	0,00
054-L' Aquila	0,00	164,94	0,00	0,00	164,94	10,44	0,00
056-La Spezia	0,00	0,00	0,00	0,00	0,00	0,00	0,00
057-Latina	0,00	0,00	0,00	0,00	0,00	0,00	0,00
059-Lecce	0,00	67,20	0,00	0,00	67,20	5,40	0,00
134-Lecco	0,00	0,00	0,00	0,00	0,00	0,00	0,00
061-Livorno	0,00	95,04	0,00	0,00	95,04	7,55	0,00
135-Lodi	0,00	0,00	0,00	0,00	0,00	0,00	0,00
062-Lucca	0,00	0,00	0,00	0,00	0,00	0,00	0,00
063-Macerata	0,00	0,00	0,00	0,00	0,00	0,00	0,00
064-Mantova	0,00	0,00	0,00	0,00	0,00	0,00	0,00
066-Massa Carrara	0,00	0,00	0,00	0,00	0,00	0,00	0,00
067-Matera	1,98	25,67	0,00	0,00	25,67	1,67	1,98
068-Milano	4,87	143,54	0,00	0,00	148,41	13,12	0,00
070-Modena	0,00	0,00	0,00	0,00	0,00	0,00	0,00
071-Napoli	0,00	149,77	0,00	0,00	149,77	3,89	0,00
073-Novara	0,00	93,75	0,00	0,00	93,75	10,28	0,00



RIFERIMENTI DELL'AMBITO PROVINCIALE	1	2	3	4	5	6	7
	SOMME A DEBITO/CREDITO A FINE ESERCIZIO PRECEDENTE	SOMME DA VERSARE ESERCIZIO CORRENTE	ANTICIPAZIONI	RECUPERI	NETTO VERSATO	AGGIO A CARICO CONTRIBUENTE	SOMME A DEBITO/CREDITO A FINE ESERCIZIO(*)
074-Muoro	0,00	0,00	0,00	0,00	0,00	0,00	0,00
075-Cristano	0,00	0,00	0,00	0,00	0,00	0,00	0,00
077-Padova	0,00	0,00	0,00	0,00	0,00	0,00	0,00
078-Parma	0,00	0,00	0,00	0,00	0,00	0,00	0,00
079-Pavia	0,00	99,12	0,00	0,00	99,12	7,73	0,00
080-Perugia	0,00	0,00	0,00	0,00	0,00	0,00	0,00
082-Pesaro Urbino	0,00	0,00	0,00	0,00	0,00	0,00	0,00
083-Pescara	0,00	0,00	0,00	0,00	0,00	0,00	0,00
085-Piacenza	0,00	0,00	0,00	0,00	0,00	0,00	0,00
087-Pisa	0,00	0,00	0,00	0,00	0,00	0,00	0,00
089-Pistoia	0,00	0,00	0,00	0,00	0,00	0,00	0,00
091-Pordenone	0,00	0,00	0,00	0,00	0,00	0,00	0,00
092-Potenza	0,00	12,48	0,00	0,00	12,48	0,72	0,00
136-Prato	0,00	0,00	0,00	0,00	0,00	0,00	0,00
093-Ravenna	0,00	0,00	0,00	0,00	0,00	0,00	0,00
094-Reggio di Calabria	0,00	0,00	0,00	0,00	0,00	0,00	0,00
095-Reggio nell' Emilia	0,00	0,00	0,00	0,00	0,00	0,00	0,00
095-Renclone autonoma Valle d'Aosta	0,00	0,00	0,00	0,00	0,00	0,00	0,00
096-Rieti	0,00	0,00	0,00	0,00	0,00	0,00	0,00
137-Rimini	0,00	26,42	0,00	0,00	26,42	2,80	0,00
097-Roma	68,75	258,01	0,00	0,00	326,76	22,41	0,00
099-Rovigo	0,00	0,00	0,00	0,00	0,00	0,00	0,00
100-Salerno	0,00	24,11	0,00	0,00	24,11	1,29	0,00
102-Sassari	0,00	32,83	0,00	0,00	32,83	2,61	0,00
103-Savona	0,00	0,00	0,00	0,00	0,00	0,00	0,00
104-Siena	0,00	0,00	0,00	0,00	0,00	0,00	0,00
105-Sondrio	0,00	0,00	0,00	0,00	0,00	0,00	0,00
106-Taranto	7,92	1055,38	0,00	0,00	1032,43	86,79	30,87
108-Teramo	0,00	0,00	0,00	0,00	0,00	0,00	0,00
109-Terni	0,00	0,00	0,00	0,00	0,00	0,00	0,00
110-Torino	0,00	0,00	0,00	0,00	0,00	0,00	0,00
112-Trento	0,00	284,24	0,00	0,00	284,24	24,85	0,00
113-Treviso	0,00	0,00	0,00	0,00	0,00	0,00	0,00
114-Trieste	0,00	0,00	0,00	0,00	0,00	0,00	0,00
115-Udine	0,00	0,00	0,00	0,00	0,00	0,00	0,00
117-Varese	0,00	0,00	0,00	0,00	0,00	0,00	0,00
119-Venezia	0,00	0,00	0,00	0,00	0,00	0,00	0,00
118-Verbano Cusio Ossola	0,00	0,00	0,00	0,00	0,00	0,00	0,00
121-Vercelli	0,00	0,00	0,00	0,00	0,00	0,00	0,00
122-Verona	0,00	0,00	0,00	0,00	0,00	0,00	0,00
139-Vibo Valentia	0,00	0,00	0,00	0,00	0,00	0,00	0,00
124-Vicenza	0,00	0,00	0,00	0,00	0,00	0,00	0,00
125-Viterbo	0,00	0,00	0,00	0,00	0,00	0,00	0,00
TOTALE	3182,92	172630,22	0,00	807,82	172653,33	14391,55	2351,99

(*) AL NETTO DI EVENTUALI TRATTENUTE PER ANTICIPAZIONI EFFETTUATE A FAVORE O PER CONTO DELL'ENTE

ESERCIZIO FINANZIARIO 2017
 CONTO DI GESTIONE
 DELLE IMPOSTE E DEI TRIBUTI NON ERAPIALI

ENTE DESTINATARIO 01203 - Comune di Castellana Grotte

SEZIONE PRIMA > RISCOSSIONE DA RUOLO - PARTE TERZA (B) > DETTAGLIO VERSAMENTI

RIPERIMENTI DELL'AMBITO PROVINCIALE	1	2	3
	DATA	IMPORTO VERSATO	NUMERO QUIETANZA
001-Alessandria		0,00	
003-Ancona	10.04.2017	11,16	8754
003-Ancona	21.08.2017	20,75	23640
007-Arezzo		0,00	
008-Ascoli Piceno e Fermo		0,00	
010-Asti		0,00	
012-Avellino		0,00	
014-Bari	10.01.2017	77,49	12
014-Bari	10.01.2017	730,00	1
014-Bari	10.01.2017	2288,38	16
014-Bari	20.01.2017	141,67	11
014-Bari	20.01.2017	1085,43	10
014-Bari	20.01.2017	147,04	12
014-Bari	30.01.2017	2287,11	11
014-Bari	30.01.2017	75,69	12
014-Bari	30.01.2017	305,48	131
014-Bari	10.02.2017	931,90	6
014-Bari	10.02.2017	56,12	7
014-Bari	10.02.2017	177,17	8
014-Bari	20.02.2017	1568,47	12
014-Bari	20.02.2017	132,77	13
014-Bari	20.02.2017	189,65	14
014-Bari	02.03.2017	37,46	12
014-Bari	02.03.2017	537,64	11
014-Bari	02.03.2017	152,21	13
014-Bari	10.03.2017	56,61	6
014-Bari	10.03.2017	764,26	5
014-Bari	10.03.2017	290,54	78
014-Bari	20.03.2017	3920,35	10
014-Bari	20.03.2017	48,75	11
014-Bari	20.03.2017	286,27	12
014-Bari	30.03.2017	756,70	14
014-Bari	30.03.2017	28,67	15
014-Bari	30.03.2017	117,96	16
014-Bari	10.04.2017	1615,84	4
014-Bari	10.04.2017	65,51	5
014-Bari	10.04.2017	749,10	6
014-Bari	20.04.2017	44,46	6
014-Bari	20.04.2017	965,43	5
014-Bari	20.04.2017	103,91	7
014-Bari	02.05.2017	115,74	15
014-Bari	02.05.2017	420,68	14
014-Bari	02.05.2017	89,29	16
014-Bari	10.05.2017	738,92	5
014-Bari	10.05.2017	39,72	6
014-Bari	10.05.2017	129,37	7
014-Bari	22.05.2017	1352,24	11
014-Bari	22.05.2017	40,14	12
014-Bari	22.05.2017	151,50	13
014-Bari	30.05.2017	542,19	7
014-Bari	30.05.2017	44,51	9
014-Bari	30.05.2017	99,69	10
014-Bari	12.06.2017	57,35	4



RIFERIMENTI DELL'AMBITO PROVINCIALE			
	1	2	3
	DATA	IMPORTO VERSATO	NUMERO QUIETANZA
014-Bari	12.06.2017	3240,16	3
014-Bari	12.06.2017	114,80	5
014-Bari	20.06.2017	53,54	9
014-Bari	20.06.2017	14138,93	8
014-Bari	20.06.2017	245,65	10
014-Bari	30.06.2017	53,46	1
014-Bari	30.06.2017	131,07	2
014-Bari	30.06.2017	722,97	16
014-Bari	10.07.2017	70,13	99
014-Bari	10.07.2017	142,02	100
014-Bari	10.07.2017	226,74	101
014-Bari	20.07.2017	165,15	579
014-Bari	20.07.2017	18422,95	103
014-Bari	20.07.2017	179,55	104
014-Bari	20.07.2017	359,17	105
014-Bari	31.07.2017	1407,17	8
014-Bari	31.07.2017	1086,01	6
014-Bari	31.07.2017	102,23	7
014-Bari	10.08.2017	6630,22	7
014-Bari	10.08.2017	1951,64	9
014-Bari	10.08.2017	862,71	8
014-Bari	10.08.2017	5490,98	6
014-Bari	21.08.2017	1111,04	4
014-Bari	21.08.2017	3456,04	5
014-Bari	21.08.2017	23788,14	3
014-Bari	30.08.2017	371,00	6
014-Bari	30.08.2017	11,26	14
014-Bari	30.08.2017	388,39	5
014-Bari	30.08.2017	2325,94	13
014-Bari	30.08.2017	1622,87	4
014-Bari	11.09.2017	25,30	4
014-Bari	11.09.2017	1382,26	3
014-Bari	11.09.2017	94,02	5
014-Bari	20.09.2017	53,63	7
014-Bari	20.09.2017	36,72	6
014-Bari	20.09.2017	1211,44	5
014-Bari	02.10.2017	229,34	14
014-Bari	02.10.2017	268,41	15
014-Bari	02.10.2017	824,36	13
014-Bari	10.10.2017	5370,29	11
014-Bari	10.10.2017	197,01	12
014-Bari	10.10.2017	527,31	13
014-Bari	20.10.2017	14297,67	14
014-Bari	20.10.2017	2448,25	16
014-Bari	20.10.2017	884,51	15
014-Bari	30.10.2017	119,38	108
014-Bari	30.10.2017	300,67	107
014-Bari	30.10.2017	212,77	109
014-Bari	10.11.2017	130,18	11
014-Bari	10.11.2017	601,41	9
014-Bari	10.11.2017	116,57	10
014-Bari	20.11.2017	196,36	106
014-Bari	20.11.2017	58,77	105
014-Bari	20.11.2017	866,68	104
014-Bari	30.11.2017	7,86	12
014-Bari	30.11.2017	108,79	11
014-Bari	30.11.2017	96,07	10
014-Bari	30.11.2017	681,05	9
014-Bari	11.12.2017	611,23	3

RIFERIMENTI DELL'AMBITO PROVINCIALE	1	2	3
	DATA	IMPORTO VERSATO	NUMERO QUIETANZA
014-Bari	11.12.2017	2776,70	1
014-Bari	11.12.2017	198,42	2
014-Bari	20.12.2017	1373,63	108
014-Bari	20.12.2017	1944,08	109
014-Bari	20.12.2017	12934,37	107
014-Bari	29.12.2017	278,59	2
014-Bari	29.12.2017	471,73	3
014-Bari	29.12.2017	3877,22	1
014-Bari	10.01.2018	0,00	5
014-Bari	10.01.2018	0,00	6
014-Bari	10.01.2018	0,00	7
016-Belluno		0,00	
017-Benevento		0,00	
019-Bergamo		0,00	
132-Biella		0,00	
020-Bologna		0,00	
021-Bolzano		0,00	
022-Brescia		0,00	
024-Brindisi	10.01.2017	3,53	11
024-Brindisi	20.01.2017	21,81	7
024-Brindisi	20.02.2017	2,84	3
024-Brindisi	30.03.2017	1,40	11
024-Brindisi	20.06.2017	2,84	9
024-Brindisi	10.08.2017	20,42	5
024-Brindisi	21.08.2017	26,93	4
024-Brindisi	21.08.2017	81,89	5
024-Brindisi	20.09.2017	18,56	10
024-Brindisi	20.10.2017	38,67	36
024-Brindisi	20.10.2017	115,87	37
024-Brindisi	20.12.2017	41,25	26
024-Brindisi	29.12.2017	20,69	9
024-Brindisi	29.12.2017	55,05	10
025-Cagliari		0,00	
027-Carpobasso		0,00	
028-Caserta		0,00	
030-Catanzaro		0,00	
032-Chieti	21.08.2017	28,63	30
032-Chieti	20.10.2017	27,43	25
032-Chieti	20.12.2017	27,43	15
033-Como	10.02.2017	7,56	4198
033-Como	20.04.2017	7,57	12279
033-Como	30.05.2017	7,58	16685
033-Como	30.06.2017	7,58	20036
033-Como	31.07.2017	7,58	23656
033-Como	20.09.2017	7,58	31032
033-Como	20.11.2017	7,60	39302
033-Como	29.12.2017	7,60	44881
034-Cosenza		0,00	
035-Cremona		0,00	
133-Crotone		0,00	
037-Cuneo		0,00	
039-Ferrara		0,00	
041-Firenze		0,00	
043-Foggia		0,00	
045-Ferli-Casena		0,00	
047-Frosinone		0,00	
048-Genova		0,00	
050-Gorizia		0,00	
051-Grosseto		0,00	



RIFERIMENTI DELL'AMBITO PROVINCIALE	1	2	3
	DATA	IMPORTO VERSATO	NUMERO QUIETANZA
052-Imperia		0,00	
053-Isernia		0,00	
054-L' Aquila	29.12.2017	164,94	36
056-La Spezia		0,00	
057-Latina		0,00	
059-Lecce	21.08.2017	23,05	2
059-Lecce	20.10.2017	22,06	14
059-Lecce	20.12.2017	22,09	15
134-Lecco		0,00	
061-Livorno	10.08.2017	95,04	20776
135-Lodi		0,00	
062-Lucca		0,00	
063-Macerata		0,00	
064-Mantova		0,00	
066-Massa Carrara		0,00	
067-Matera	10.01.2017	1,98	197
067-Matera	20.01.2017	1,91	197
067-Matera	10.02.2017	1,98	197
067-Matera	20.03.2017	1,98	197
067-Matera	10.04.2017	1,98	197
067-Matera	10.05.2017	1,98	197
067-Matera	12.06.2017	1,98	197
067-Matera	10.07.2017	1,98	197
067-Matera	10.08.2017	1,98	197
067-Matera	11.09.2017	1,98	197
067-Matera	10.10.2017	1,98	197
067-Matera	10.11.2017	1,98	197
067-Matera	11.12.2017	1,98	197
067-Matera	10.01.2018	0,00	241
068-Milano	10.01.2017	4,87	885
068-Milano	30.01.2017	4,87	8138
068-Milano	10.02.2017	1,68	11940
068-Milano	02.03.2017	0,84	18811
068-Milano	10.03.2017	4,87	21972
068-Milano	30.03.2017	0,84	28915
068-Milano	10.04.2017	4,87	32544
068-Milano	02.05.2017	0,84	39852
068-Milano	10.05.2017	4,87	43012
068-Milano	30.05.2017	0,84	49711
068-Milano	12.06.2017	4,87	53251
068-Milano	30.06.2017	0,84	59838
068-Milano	20.07.2017	5,84	66621
068-Milano	31.07.2017	0,84	70528
068-Milano	10.08.2017	4,77	74552
068-Milano	21.08.2017	21,11	81276
068-Milano	21.08.2017	7,80	81275
068-Milano	30.08.2017	0,84	86537
068-Milano	11.09.2017	4,44	90305
068-Milano	10.10.2017	6,02	100690
068-Milano	10.10.2017	0,84	100691
068-Milano	20.10.2017	7,46	105105
068-Milano	20.10.2017	20,18	105106
068-Milano	30.10.2017	3,01	110539
068-Milano	30.10.2017	0,84	110540
068-Milano	30.11.2017	0,84	121611
068-Milano	20.12.2017	20,17	129644
068-Milano	29.12.2017	7,47	134886
068-Milano	29.12.2017	0,84	134887
070-Modena		0,00	

RIFERIMENTI DELL'AMBITO PROVINCIALE	1	2	3
	DATA	IMPORTO VERSATO	NUMERO QUIETANZA
071-Napoli	10.05.2017	149,77	999
073-Novara	20.06.2017	12,71	99999999
073-Novara	31.07.2017	12,76	99999999
073-Novara	20.10.2017	12,54	99999999
073-Novara	30.11.2017	54,84	99999999
073-Novara	29.12.2017	0,90	36967
074-Nuoro		0,00	
075-Oristano		0,00	
077-Padova		0,00	
078-Parma		0,00	
079-Pavia	20.01.2017	8,26	1841
079-Pavia	20.02.2017	8,26	5848
079-Pavia	10.03.2017	8,26	8293
079-Pavia	20.04.2017	8,26	13636
079-Pavia	10.05.2017	8,26	15945
079-Pavia	20.06.2017	8,26	20986
079-Pavia	20.07.2017	8,26	24884
079-Pavia	21.08.2017	8,26	30138
079-Pavia	20.09.2017	8,26	34599
079-Pavia	20.10.2017	8,26	39383
079-Pavia	20.11.2017	8,26	44233
079-Pavia	11.12.2017	8,26	47189
080-Perugia		0,00	
082-Pesaro Urbino		0,00	
083-Pescara		0,00	
085-Piacenza		0,00	
087-Pisa		0,00	
089-Pistoia		0,00	
091-Pordenone		0,00	
092-Potenza	30.01.2017	1,04	197
092-Potenza	30.03.2017	2,08	197
092-Potenza	02.05.2017	1,04	197
092-Potenza	30.05.2017	1,04	197
092-Potenza	30.06.2017	1,04	197
092-Potenza	31.07.2017	1,04	197
092-Potenza	21.08.2017	1,04	197
092-Potenza	02.10.2017	1,04	197
092-Potenza	30.10.2017	1,04	197
092-Potenza	30.11.2017	1,04	197
092-Potenza	29.12.2017	1,04	197
136-Prato		0,00	
093-Ravenna		0,00	
094-Reggio di Calabria		0,00	
095-Reggio nell' Emilia		0,00	
005-Regione autonoma Valle d'Aosta		0,00	
096-Rieti		0,00	
137-Rimini	20.01.2017	3,30	1165
137-Rimini	10.02.2017	3,30	2793
137-Rimini	20.03.2017	3,30	5733
137-Rimini	10.04.2017	3,30	7329
137-Rimini	10.05.2017	3,30	9324
137-Rimini	10.07.2017	3,31	14081
137-Rimini	11.09.2017	3,30	19782
137-Rimini	20.10.2017	3,31	23183
097-Roma	10.01.2017	67,23	1089
097-Roma	10.01.2017	1,52	1690
097-Roma	10.02.2017	67,23	11820
097-Roma	10.02.2017	1,52	11821
097-Roma	10.03.2017	1,52	21401



RIFERIMENTI DELL'AMBITO PROVINCIALE	1	2	3
	DATA	IMPORTO VERSATO	NUMERO QUIETANZA
097-Roma	10.03.2017	67,23	21400
097-Roma	10.04.2017	1,52	31504
097-Roma	10.04.2017	67,22	31503
097-Roma	10.06.2017	0,07	57880
097-Roma	21.08.2017	17,71	80054
097-Roma	20.10.2017	16,98	105717
097-Roma	20.12.2017	16,99	131078
099-Rovigo		0,00	
100-Salerno	20.01.2017	2,00	48
100-Salerno	20.02.2017	2,00	9999
100-Salerno	20.03.2017	2,06	999
100-Salerno	20.04.2017	1,99	999
100-Salerno	22.05.2017	1,99	999
100-Salerno	20.06.2017	1,99	17
100-Salerno	20.07.2017	1,99	999
100-Salerno	21.08.2017	1,99	999
100-Salerno	02.10.2017	2,06	35
100-Salerno	20.11.2017	4,05	35
100-Salerno	20.12.2017	1,99	999
102-Sassari	20.01.2017	2,39	41692599
102-Sassari	20.02.2017	2,39	42189044
102-Sassari	21.08.2017	14,34	45189572
102-Sassari	20.10.2017	13,71	46164091
103-Savona		0,00	
104-Siena		0,00	
105-Sondrio		0,00	
106-Taranto	10.01.2017	6,17	3
106-Taranto	10.01.2017	1,75	4
106-Taranto	20.01.2017	7,20	4
106-Taranto	30.01.2017	10,33	14
106-Taranto	30.01.2017	29,15	13
106-Taranto	10.02.2017	1,79	10
106-Taranto	20.02.2017	5,49	111
106-Taranto	02.03.2017	29,14	15
106-Taranto	02.03.2017	1,88	16
106-Taranto	10.03.2017	6,17	9
106-Taranto	10.03.2017	1,75	10
106-Taranto	20.03.2017	10,00	11
106-Taranto	20.03.2017	6,17	10
106-Taranto	30.03.2017	29,14	3
106-Taranto	30.03.2017	1,88	4
106-Taranto	10.04.2017	6,80	89
106-Taranto	10.04.2017	6,17	7
106-Taranto	20.04.2017	21,85	5
106-Taranto	02.05.2017	1,88	4
106-Taranto	10.05.2017	35,30	121
106-Taranto	22.05.2017	6,41	8
106-Taranto	30.05.2017	1,88	121
106-Taranto	12.06.2017	12,32	10
106-Taranto	12.06.2017	1,75	11
106-Taranto	20.06.2017	4,66	91
106-Taranto	30.06.2017	1,88	1
106-Taranto	10.07.2017	64,40	17
106-Taranto	10.07.2017	5,99	18
106-Taranto	20.07.2017	6,17	5
106-Taranto	20.07.2017	66,71	6
106-Taranto	31.07.2017	1,88	7
106-Taranto	10.08.2017	121,89	8
106-Taranto	10.08.2017	13,30	13

RIFERIMENTI DELL'AMBITO PROVINCIALE	1	2	3
	DATA	IMPORTO VERSATO	NUMERO QUIETANZA
106-Taranto	10.08.2017	47,64	7
106-Taranto	21.08.2017	61,54	1
106-Taranto	30.09.2017	1,88	5
106-Taranto	11.09.2017	1,75	16
106-Taranto	11.09.2017	35,30	15
106-Taranto	02.10.2017	4,64	1
106-Taranto	10.10.2017	1,75	7
106-Taranto	20.10.2017	117,35	15
106-Taranto	20.10.2017	35,27	14
106-Taranto	30.10.2017	2,76	7
106-Taranto	10.11.2017	1,75	6
106-Taranto	10.11.2017	6,16	5
106-Taranto	20.11.2017	26,10	6
106-Taranto	30.11.2017	29,10	1
106-Taranto	11.12.2017	14,52	7
106-Taranto	11.12.2017	35,27	6
106-Taranto	20.12.2017	34,84	4
106-Taranto	29.12.2017	45,56	5
106-Taranto	10.01.2018	0,00	16
106-Taranto	10.01.2018	0,00	1
108-Teramo		0,00	
109-Terni		0,00	
110-Torino		0,00	
112-Trento	30.01.2017	126,49	3001
112-Trento	21.08.2017	44,54	2108
112-Trento	20.10.2017	70,30	2010
112-Trento	11.12.2017	42,91	1112
113-Treviso		0,00	
114-Trieste		0,00	
115-Udine		0,00	
117-Varese		0,00	
119-Venezia		0,00	
138-Verbano Cusio Ossola		0,00	
121-Vercelli		0,00	
122-Verona		0,00	
139-Vibo Valentia		0,00	
124-Vicenza		0,00	
125-Viterbo		0,00	
TOTALE		172653,33	



SI DICHIARA CHE I RISULTATI DEL PRESENTE CONTO RIEPILOGANO LE RISULTANZE DEI SINGOLI SOTTOCONTI ALLEGATI E CONCORDANO PIENAMENTE CON LE SCRITTURE CONTABILI.

Roma LI' _____
CO.OTE

Agenzia delle entrate-Riscossione
Direzione Strategie e Servizi di Riscossione

IL RESPONSABILE
Luigi Favè

Giusta procura per Notaio Marco de Luca Roma del
5 luglio 2017, Rep. 42.981, raccolta 24.479

FAVÈ LUIGI

Autorizzo
19 02 2018

21 FEB 2018

LI' _____



PER L'ENTE DESTINATARIO

IL RESPONSABILE IV SERVIZIO

D.ssa Maria Grazia Silvestri



COMUNE DI CASTELLANA GROTTE

Città Metropolitana di Bari

GIUNTA COMUNALE

DELIBERAZIONE N. 67 del 05/04/2018

OGGETTO: APPROVAZIONE DELLA RELAZIONE SULLA GESTIONE (ART. 151, COMMA 6 E ART. 231, COMMA 1, D.LGS. N. 267/2000 E ART. 11, COMMA. 6, D.LGS. N. 118/2011) E DELLO SCHEMA DI RENDICONTO DELL'ESERCIZIO 2017.

L'anno **duemiladiciotto**, il giorno **cinque** del mese di **aprile**, con inizio alle ore 18:15, nella sala delle adunanze della sede comunale, la Giunta Comunale si è riunita nelle persone di:

		Presenti	Assenti
dott. Francesco De Ruvo	<i>Sindaco</i>	x	
dott.ssa Luisa Simone	<i>Vice Sindaco</i>	x	
prof.ssa Franca De Bellis	<i>Assessore</i>	x	
dott. Giovanni Filomeno	<i>Assessore</i>	x	
dott. Giovanni Sansonetti	<i>Assessore</i>	x	
arch. Maurizio Tommaso Pace	<i>Assessore</i>	x	
		6	0

Partecipa il Vice Segretario Generale dott.ssa Maria Grazia Abbruzzi

LA GIUNTA COMUNALE

Premesso che:

- con deliberazione di Consiglio comunale n. 26 in data 16.09.2016 è stato approvato il Documento unico di programmazione per il periodo 2017-2019;
- con deliberazione di Consiglio comunale n. 12 in data 29.03.2017 è stata approvata la Nota di aggiornamento del Documento unico di programmazione per il periodo 2017-2019;
- con deliberazione Consiglio comunale n. 13 in pari data è stato approvato il bilancio di previsione finanziario 2017-2019 redatto secondo lo schema all. 9 al D.Lgs. n. 118/2011;

- con le seguenti deliberazioni:

di Giunta Comunale n. 95 in data 09.06.2017 ad oggetto: “*Variazione urgente al Bilancio di Previsione 2017-2019 ed allegati*”, ratificata dal Consiglio Comunale con deliberazione n. 25 in data 28.07.2017;

di Consiglio Comunale n. 26 in data 28.07.2017 ad oggetto: “Bilancio di Previsione Finanziario 2017/2019 - Salvaguardia degli equilibri (art. 193 Tuel) e Variazione di Assestamento generale (Art. 175, comma 8, Tuel) – Approvazione”;

di Giunta Comunale n. 135 in data 15.09.2017 ad oggetto: “*Variazione alle dotazioni di cassa del Bilancio di Previsione 2017 - 2019*”;

di Giunta Comunale n. 152 in data 06.10.2017 ad oggetto: “*Variazione urgente al Bilancio di Previsione 2017-2019 ed allegati*”, ratificata dal Consiglio Comunale con deliberazione n. 42 in data 27.11.2017;

di Consiglio Comunale n. 43 in data 27.11.2017 ad oggetto: “*Bilancio di previsione finanziario 2017-2019. Variazioni*”;

di Consiglio Comunale n. 44 in data 27.11.2017 ad oggetto: “*Variazione alle dotazioni di cassa del Bilancio di Previsione Finanziario 2017 - 2019*”;

di Giunta Comunale n. 216 in data 29.12.2017 ad oggetto: “*Variazione alle dotazioni di cassa del Bilancio di Previsione 2017 - 2019*”;

sono state apportate variazioni al bilancio di previsione dell'esercizio 2017-2019;

- con deliberazione di Consiglio Comunale n. 26 in data 28.07.2017, esecutiva ai sensi di legge, si è provveduto alla ricognizione dello stato di attuazione dei programmi ed alla verifica della salvaguardia degli equilibri di bilancio;

Premesso altresì che l'articolo 227, comma 2, del D.Lgs. 18/08/2000, n. 267 e l'articolo 18, comma 1, lett. b), del D.Lgs. 23/06/2011, n. 118, prevedono che gli enti locali deliberano,

entro il 30 aprile dell'anno successivo, il rendiconto della gestione composto dal conto del bilancio, dal conto economico e dallo stato patrimoniale;

Richiamati gli artt. 151, comma 6 e 231, comma 1, del D.Lgs. 18/08/2000, n. 267 i quali prevedono che al rendiconto dell'esercizio venga allegata una relazione sulla gestione redatta secondo quanto previsto dall'art. 11, comma 6, del D.Lgs. n. 118/2011;

Richiamato altresì l'articolo 11, comma 6, del D.Lgs. n. 118/2011, il quale così dispone:

6. La relazione sulla gestione allegata al rendiconto è un documento illustrativo della gestione dell'ente, nonché dei fatti di rilievo verificatisi dopo la chiusura dell'esercizio e di ogni eventuale informazione utile ad una migliore comprensione dei dati contabili. In particolare la relazione illustra:

a) i criteri di valutazione utilizzati;

b) le principali voci del conto del bilancio;

c) le principali variazioni alle previsioni finanziarie intervenute in corso d'anno, comprendendo l'utilizzazione dei fondi di riserva e gli utilizzi delle quote vincolate e accantonate del risultato di amministrazione al 1° gennaio dell'esercizio precedente, distinguendo i vincoli derivanti dalla legge e dai principi contabili, dai trasferimenti, da mutui e altri finanziamenti, vincoli formalmente attribuiti dall'ente;

d) l'elenco analitico delle quote vincolate e accantonate del risultato di amministrazione al 31 dicembre dell'esercizio precedente, distinguendo i vincoli derivanti dalla legge e dai principi contabili, dai trasferimenti, da mutui e altri finanziamenti, vincoli formalmente attribuiti dall'ente;

e) le ragioni della persistenza dei residui con anzianità superiore ai cinque anni e di maggiore consistenza, nonché sulla fondatezza degli stessi, compresi i crediti di cui al comma 4, lettera n);

f) l'elenco delle movimentazioni effettuate nel corso dell'esercizio sui capitoli di entrata e di spesa riguardanti l'anticipazione, evidenziando l'utilizzo medio e l'utilizzo massimo dell'anticipazione nel corso dell'anno, nel caso in cui il conto del bilancio, in deroga al principio generale dell'integrità, espone il saldo al 31 dicembre dell'anticipazione attivata al netto dei relativi rimborsi;

g) l'elencazione dei diritti reali di godimento e la loro illustrazione;

h) l'elenco dei propri enti e organismi strumentali, con la precisazione che i relativi rendiconti o bilanci di esercizio sono consultabili nel proprio sito internet;

i) l'elenco delle partecipazioni dirette possedute con l'indicazione della relativa quota percentuale;

j) gli esiti della verifica dei crediti e debiti reciproci con i propri enti strumentali e le società controllate e partecipate. La predetta informativa, asseverata dai rispettivi organi di revisione, evidenzia analiticamente eventuali discordanze e ne fornisce la motivazione; in tal caso l'ente assume senza indugio, e comunque non oltre il termine dell'esercizio finanziario in corso, i provvedimenti necessari ai fini della riconciliazione delle partite debitorie e creditorie;

k) gli oneri e gli impegni sostenuti, derivanti da contratti relativi a strumenti finanziari derivati o da contratti di finanziamento che includono una componente derivata;

l) l'elenco delle garanzie principali o sussidiarie prestate dall'ente a favore di enti e di altri soggetti ai sensi delle leggi vigenti, con l'indicazione delle eventuali richieste di escussione nei confronti dell'ente e del rischio di applicazione dell'art. 3, comma 17, della legge 24 dicembre 2003, n. 350;

m) l'elenco descrittivo dei beni appartenenti al patrimonio immobiliare dell'ente alla data di chiusura dell'esercizio cui il conto si riferisce, con l'indicazione delle rispettive destinazioni e degli eventuali proventi da essi prodotti;

n) gli elementi richiesti dall'art. 2427 e dagli altri articoli del codice civile, nonché da altre norme di legge e dai documenti sui principi contabili applicabili;

o) altre informazioni riguardanti i risultati della gestione, richieste dalla legge o necessarie per l'interpretazione del rendiconto.

Preso atto che:

- la gestione finanziaria si è svolta in conformità ai principi ed alle regole previste in materia di finanza locale e di contabilità pubblica;
- il Tesoriere comunale ha reso il conto della gestione, ai sensi dell'art. 226 del D.Lgs. n. 267/2000, debitamente sottoscritto e corredato di tutta la documentazione contabile prevista (reversali di incasso, mandati di pagamento e relativi allegati di svolgimento, ecc.);
- gli agenti contabili interni ed esterni hanno reso il conto della propria gestione, come previsto dall'art. 233 del D.Lgs. n. 267/2000;
- il responsabile del Settore finanziario ha effettuato la parificazione del conto del tesoriere e degli agenti contabili interni ed esterni, verificando la corrispondenza delle riscossioni e dei pagamenti effettuati durante l'esercizio finanziario 2017 con le risultanze del conto del bilancio;
- con propria deliberazione n. 66 in data 05.04.2018 è stato approvato il riaccertamento ordinario dei residui ai sensi dell'art. 3, comma 4, del D.Lgs. n. 118/2011;

Visti:

- lo schema del rendiconto della gestione dell'esercizio 2017 redatto secondo lo schema di cui all'allegato 10 al D.Lgs. n. 118/2011;
- la relazione sulla gestione dell'esercizio 2017, redatta ai sensi dell'art. 11, comma 6, del D.Lgs. n. 118/2011;

che si allegano al presente provvedimento quale parte integrante e sostanziale;

Acquisiti agli atti:

- i pareri favorevoli di regolarità tecnica e contabile, resi ai sensi dell'articolo 49 del D.Lgs. n. 267/2000;

Visto il D.Lgs. n. 267/2000;

Visto il D.Lgs. n. 118/2011;

Visto lo Statuto Comunale;

Visto il vigente Regolamento comunale di contabilità;

A VOTI UNANIMI, legalmente resi e verificati, con duplice e separata votazione, di cui una riguardante la immediata eseguibilità;

DELIBERA

- 1) di approvare lo schema del rendiconto della gestione relativo all'esercizio finanziario 2017 redatto secondo lo schema di cui all'allegato 10 al D.Lgs. n. 118/2011, allegato al presente provvedimento quali parte integrante e sostanziale;
- 2) di dare atto che il conto del bilancio dell'esercizio 2017 si chiude con un avanzo di amministrazione di € 2.356.306,08 così come risulta dal seguente prospetto riassuntivo della gestione finanziaria:

		GESTIONE		
		RESIDUI	COMPETENZA	TOTALE
Fondo cassa al 1° gennaio				2.975.392,08
RISCOSSIONI	(+)	2.211.667,41	12.485.796,13	14.697.463,54
PAGAMENTI	(-)	4.882.978,59	10.433.831,00	15.316.809,59
SALDO DI CASSA AL 31 DICEMBRE	(=)			2.356.046,03
PAGAMENTI per azioni esecutive non regolarizzate al 31 dicembre	(-)			0,00
FONDO DI CASSA AL 31 DICEMBRE	(=)			2.356.046,03
RESIDUI ATTIVI	(+)	5.188.398,67	3.009.602,81	8.198.001,48
<i>di cui derivanti da accertamenti di tributi effettuati sulla base della stima del dipartimento delle finanze</i>				<i>0,00</i>
RESIDUI PASSIVI	(-)	1.756.206,35	5.273.917,95	7.030.124,30
FONDO PLURIENNALE VINCOLATO PER SPESE CORRENTI	(-)			613.442,30
FONDO PLURIENNALE VINCOLATO PER SPESE IN CONTO CAPITALE	(-)			554.174,83
RISULTATO DI AMMINISTRAZIONE AL 31 DICEMBRE 2017 (A)	(=)			2.356.306,08

Composizione del risultato di amministrazione al 31 dicembre 2017:

Parte accantonata	
Fondo crediti di dubbia esigibilità al 31/12/2017	1.888.547,03
Accantonamento residui perenti al 31/12/2017 (solo per le regioni)	0,00
Fondo anticipazioni liquidità DL 35 del 2013 e successive modifiche e rifinanziamenti	0,00
Fondo perdite società partecipate	0,00
Fondo contezioso	10.000,00
Altri accantonamenti	2.800,00
Totale parte accantonata (B)	1.901.347,03
Parte vincolata	
Vincoli derivanti da leggi e dai principi contabili	65.050,44
Vincoli derivanti da trasferimenti	53.769,47
Vincoli derivanti dalla contrazione di mutui	0,00

Vincoli formalmente attribuiti dall'ente		0,00
Altri vincoli		67.200,00
	Totale parte vincolata (C)	186.019,91
Parte destinata agli investimenti		
	Totale parte destinata agli investimenti (D)	263.908,25
	Totale parte disponibile (E=A-B-C-D)	5.030,89
Se E è negativo, tale importo è iscritto tra le spese del bilancio di previsione come disavanzo da ripianare		

- 3) di approvare la Relazione sulla gestione dell'esercizio 2017, redatta ai sensi dell'art. 11, comma 6, del DLgs. n. 118/2011 che si allega al presente provvedimento quale parte integrante e sostanziale;
- 4) di trasmettere lo schema di rendiconto e la relazione sulla gestione all'organo di revisione, ai fini della resa del prescritto parere;
- 5) di trasmettere altresì al Consiglio comunale lo schema di rendiconto della gestione dell'esercizio 2017, corredato di tutti i documenti previsti dalla normativa, ai fini della sua approvazione;
- 6) di ottemperare all'obbligo imposto dall'art. 29, c. 1 e 1 bis D.Lgs. 14 marzo 2013, n. 33, nel testo revisionato dal D.Lgs. 25 maggio 2016, n. 97, disponendo, entro trenta giorni dall'adozione, la pubblicazione sul sito internet istituzionale <http://www.comune.castellanagrotte.ba.it> nella sezione "Amministrazione Trasparente", sottosezione "Provvedimenti" ambito "Provvedimenti organi indirizzo politico", dei documenti e allegati del rendiconto, unitamente ai dati relativi al rendiconto in forma sintetica, aggregata e semplificata, anche con il ricorso a rappresentazioni grafiche, al fine di assicurare la piena accessibilità e comprensibilità;
- 7) di rendere accessibili i dati relativi alle entrate e alla spesa in formato tabellare aperto che ne consenta l'esportazione, il trattamento e il riutilizzo, secondo uno schema tipo e modalità definiti con DPCM 22 settembre 2014 (in G.U. n. 265 del 14 novembre 2014), modificato con D.M. funzione pubblica 29 aprile 2016. (in G.U. n. 139 del 16 giugno 2016);
- 8) di trasmettere il rendiconto della gestione, secondo la struttura del piano dei conti, oltre che il piano degli indicatori e dei risultati di bilancio, entro 30 giorni dall'approvazione, alla banca dati unitaria delle amministrazioni pubbliche (BDAP), sulla base di schemi, tempi e modalità definiti con D.M. Mef 12 maggio 2016, pubblicato in G.U. n. 122 del 26 maggio 2016;

di dichiarare il presente provvedimento immediatamente eseguibile, ai sensi dell'art. 134, comma 4°, del D.Lgs. n. 267/2000.

Controllo preventivo di regolarità amministrativa e contabile mediante il rilascio dei pareri
(art. 49, c. 1 e 147 bis del D.Lgs. 267/2000)

Parere di regolarità tecnica: Si esprime parere favorevole.

Castellana Grotte, 04/04/2018

Il Responsabile del Settore IV
f.to dott.ssa Maria Grazia Abbruzzi

Parere di regolarità contabile: Si esprime parere favorevole.

Castellana Grotte, 04/04/2018

Il Responsabile del Settore IV
f.to dott.ssa Maria Grazia Abbruzzi

Di quanto sopra si è redatto il presente verbale che, previa lettura e conferma, viene sottoscritto.

Il Sindaco
f.to dott. Francesco De Ruvo

Il Vice Segretario Generale
f.to dott.ssa Maria Grazia Abbruzzi

Registro albo n: 708

Il presente atto viene pubblicato in data odierna all'albo pretorio on line del sito istituzionale del Comune di Castellana Grotte consultabile all'indirizzo www.comune.castellanagrotte.ba.it/ e vi rimarrà per quindici giorni consecutivi dal 04/05/2018 al 19/05/2018.

Castellana Grotte, 04/05/2018

Il Responsabile della Pubblicazione
f.to dott. Cosimo Cardone

La presente deliberazione:

- è stata comunicata ai capigruppo consiliari nel primo giorno di pubblicazione tramite posta elettronica;
- è divenuta esecutiva il giorno **05/04/2018** in quanto:

dichiarata immediatamente eseguibile (art. 134, c. 4, del D.Lgs. 267/2000);

decorsi 10 giorni dalla pubblicazione (art. 134, c. 3, del D.Lgs. 267/2000).

Castellana Grotte, 04/05/2018

Il Responsabile del procedimento
f.to dott. Cosimo Cardone

Indicatore di tempestività dei pagamenti

art. 41, c. 1, D.L. 24 aprile 2014, n. 66, convertito dalla Legge 23 giugno 2014, n. 89

tempi medi di pagamento per l'anno **2017** Il tempo medio di pagamento per l'anno 2017 è pari a **27,09** giorni.

Castellana Grotte, 04 aprile 2018

Il Responsabile del Settore Finanziario
f.to dott.ssa Maria Grazia Abbruzzi

ELENCO INDIRIZZI INTERNET DI PUBBLICAZIONE DEL RENDICONTO DELLA GESTIONE 2016 (penultimo esercizio antecedente quello cui si riferisce il bilancio di previsione)

art. 172, comma 1, del D.Lgs. 267/2000

Società GROTTE DI CASTELLANA SRL – SOCIO UNICO
Piazzale Anelli 70013 Castellana Grotte (BA)
P. Iva/Codice fiscale 05325440724 | REA di Bari n. 413305

www.grottedicastellana.it/

Società MULTISERVIZI SPA
Via Sabotino 19 70013 Castellana Grotte (BA)
P.iva/Codice fiscale 04356470726 | REA di Bari n. 310197

www.multiservizispa.com/

PATTO TERRITORIALE POLIS SUD EST BARESE S.R.L. A S.C.
Sede Legale: Via Garibaldi 6 70043 Monopoli (BA)
Sede Operativa: Vico Acquaviva 23 70043 Monopoli (BA)
P.Iva/Codice Fiscale 05431930725 | REA di Bari n. 417765

www.pattoterritorialepolis.it/

GAL TERRA DEI TRULLI E DI BARSENTO S.C. A R.L.
Via Sansonetti 15 70015 - Noci (BA)
P.Iva/Codice Fiscale 06004460728 | REA di Bari n. 455523

www.galtrulli-barsento.it/

COMUNE DI CASTELLANA GROTTA
CERTIFICAZIONE DEI PARAMETRI OBIETTIVI
AI FINI DELL'ACCERTAMENTO DELLA CONDIZIONE DI ENTE
STRUTTURALMENTE DEFICITARIO ANNO 2017


	Codice	Parametri da considerare per l'individuazione delle condizioni strutturalmente deficitarie	
1) Valore negativo del risultato contabile di gestione superiore in termini di valore assoluto al 5 per cento rispetto alle entrate correnti (a tali fini al risultato contabile si aggiunge l'avanzo di amministrazione utilizzato per le spese di investimento);	50010	<input type="checkbox"/> SI	<input checked="" type="checkbox"/> NO
2) Volume dei residui attivi di nuova formazione provenienti dalla gestione di competenza e relativi ai titoli I e III, con l'esclusione delle risorse a titolo di fondo sperimentale di riequilibrio di cui all'articolo 2 del decreto legislativo n. 23 del 2011 o di fondo di solidarietà di cui all'articolo 1, comma 380 della legge 24 dicembre 2012 n. 228, superiori al 42 per cento rispetto ai valori di accertamento delle entrate dei medesimi titoli I e III esclusi gli accertamenti delle predette risorse a titolo di fondo sperimentale di riequilibrio o di fondo di solidarietà;	50020	<input type="checkbox"/> SI	<input checked="" type="checkbox"/> NO
3) Ammontare dei residui attivi provenienti dalla gestione dei residui attivi e di cui al titolo I e al titolo III superiore al 65 per cento, ad esclusione eventuali residui da risorse a titolo di fondo sperimentale di riequilibrio di cui all'articolo 2 del decreto legislativo n. 23 o di fondo di solidarietà di cui all'articolo 1 comma 380 della legge 24 dicembre 2013 n. 228, rapportata agli accertamenti della gestione di competenza delle entrate dei medesimi titoli I e III ad esclusione degli accertamenti delle predette risorse a titolo di fondo sperimentale di riequilibrio o di fondo di solidarietà;	50030	<input type="checkbox"/> SI	<input checked="" type="checkbox"/> NO
4) Volume dei residui passivi complessivi provenienti dal titolo I superiore al 40 per cento degli impegni della medesima spesa corrente;	50040	<input type="checkbox"/> SI	<input checked="" type="checkbox"/> NO
5) Esistenza di procedimenti di esecuzione forzata superiore allo 0,5 per cento delle spese correnti anche se non hanno prodotto vincoli a seguito delle disposizioni di cui all'articolo 159 del tuoei;	50050	<input type="checkbox"/> SI	<input checked="" type="checkbox"/> NO
6) Volume complessivo delle spese di personale a vario titolo rapportato al volume complessivo delle entrate correnti desumibili dai titoli I, II e III superiore al 40 per cento per i comuni inferiori a 5.000 abitanti, superiore al 39 per cento per i comuni da 5.000 a 29.999 abitanti e superiore al 38 per cento per i comuni oltre i 29.999 abitanti; tale valore è calcolato al netto dei contributi regionali nonché di altri enti pubblici finalizzati a finanziare spese di personale per cui il valore di tali contributi va detratto sia al numeratore che al denominatore del parametro;	50060	<input type="checkbox"/> SI	<input checked="" type="checkbox"/> NO
7) Consistenza dei debiti di finanziamento non assistiti da contribuzioni superiore al 150 per cento rispetto alle entrate correnti per gli enti che presentano un risultato contabile di gestione positivo e superiore al 120 per cento per gli enti che presentano un risultato contabile di gestione negativo, fermo restando il rispetto del limite di indebitamento di cui all'articolo 204 del tuoei con le modifiche di cui di cui all'art. 8, comma 1 della legge 12 novembre 2011, n. 183, a decorrere dall'1 gennaio 2012;	50070	<input type="checkbox"/> SI	<input checked="" type="checkbox"/> NO
8) Consistenza dei debiti fuori bilancio riconosciuti nel corso dell'esercizio superiore all'1 per cento rispetto ai valori di accertamento delle entrate correnti, fermo restando che l'indice si considera negativo ove tale soglia venga superata in tutti gli ultimi tre esercizi finanziari;	50080	<input type="checkbox"/> SI	<input checked="" type="checkbox"/> NO
9) Eventuale esistenza al 31 dicembre di anticipazioni di tesoreria non rimborsate superiori al 5 per cento rispetto alle entrate correnti;	50090	<input type="checkbox"/> SI	<input checked="" type="checkbox"/> NO

COMUNE DI CASTELLANA GROTTA
CERTIFICAZIONE DEI PARAMETRI OBIETTIVI
AI FINI DELL'ACCERTAMENTO DELLA CONDIZIONE DI ENTE
STRUTTURALMENTE DEFICITARIO ANNO 2017

	Codice	Parametri da considerare per l'individuazione delle condizioni strutturalmente deficitarie	
10) Ripiano squilibri in sede di provvedimento di salvaguardia di cui all'art. 193 del tuoei con misure di alienazione di beni patrimoniali e/o avanzo di amministrazione superiore al 5% dei valori della spesa corrente, fermo restando quanto previsto dall'articolo 1, commi 443 e 444 della legge 24 dicembre 2012 n. 228 a decorrere dall'1 gennaio 2013; ove sussistano i presupposti di legge per finanziare il riequilibrio in più esercizi finanziari, viene considerato al numeratore del parametro l'intero importo finanziato con misure di alienazione di beni patrimoniali, oltre che di avanzo di amministrazione, anche se destinato a finanziare lo squilibrio nei successivi esercizi finanziari.	50100	<input checked="" type="checkbox"/> SI	<input checked="" type="checkbox"/> NO

Si attesta che i parametri suindicati sono stati determinati in base alle risultanze amministrativo-contabili dell'ente

CASTELLANA GROTTA LI 04-04-2018


IL RESPONSABILE DEL SERVIZIO
Dr.ssa Maria Grazia Salsarici



Prot. n. 27 /2018

Spett.
Comune di Castellana Grotte
S E D E

Potenza li, 19/01/2018

Oggetto: Conto consuntivo reso dal Tesoriere - esercizio 2017.

Si trasmette, allegato alla presente, il conto consuntivo relativo all'esercizio 2017 con le seguenti risultanze e con effettivo fondo cassa di € 2.356.046,03= così costituito:

ENTRATE

Fondo di cassa esercizio 2016	€ 2.975.392,08
Residui Attivi	€ 2.211.667,41
Competenza	€ 12.485.796,13

Totale entrate € 17.672.855,62

USCITE

Residui passivi	€ 4.882.978,59
Competenza	€ 10.433.831,00

Totale uscite € 15.316.809,59

RIEPILOGO

Entrate	€ 17.672.855,62
Uscite	€ 15.316.809,59

Fondo di cassa al 31.12.2017 € 2.356.046,03

Il Tesoriere si è dato carico di tutti gli ordinativi di riscossione e si è dato, per contro, scarico di tutti i mandati i quali sono di numero e di importo pari a quelli emessi.

Distinti saluti

Banca Popolare di Bari
Ufficio Enti e Tesoreria
Comparto Esecutivo Tesoreria 1

Per ricevuta:

Sede sociale
e Direzione generale
Corso Cavour 19, 70122 Bari
Tel pbx 080 52 74 111
Telefax 080 52 74 230

Casella postale n. 346
www.popolarebari.it
info@popolarebari.it
it
Cod. fisc. e p.iva 00254030729
Cod. ABI 05424

Albo az. cr. n. 4616
Cciaa Bari n. 105047,
Reg. Imp. n. 4515
Cap. e riserve al 31.12.03
Euro 269.030.240,00

Banca autorizzata per le
operazioni valutarie e in cambi
aderente al fondo interbancario
di tutela dei depositi iscritte
all'albo delle banche.

Ente : **COMUNE DI CASTELLANA GROTTE**

Cod. Ente : 233

RENDICONTO DI CASSA AL 29/12/2017

Fondo di cassa esercizi precedenti		Euro	2.975.392,08
-Reversali emesse	Euro	14.697.463,54	
-Reversali incassate	Euro		14.697.463,54
-Reversali da incassare	Euro		
-Esazioni senza reversali	Euro		
di cui:			
-Incassi in assenza di reversali	Euro		
-Utilizzo Anticipazione	Euro		0,00
Totale entrate	Euro	14.697.463,54	
-Mandati emessi	Euro	15.316.809,59	
-Mandati pagati	Euro		15.316.809,59
-Mandati da pagare	Euro	0,00	
-Pagamenti senza mandati	Euro		0,00
di cui:			
-Pagamenti in assenza di mandati	Euro		0,00
-Ripiano Anticipazione	Euro		0,00
Totale uscite	Euro	15.316.809,59	
SALDO DI CASSA AL 29/12/2017		Euro	2.356.046,03
Saldo di cassa (rendiconto)		Euro	2.356.046,03
Saldo c/ Bank.IT n. 68243	Euro	2.283.569,59	
movimentazione del giorno 29/12/2017	Euro	72.476,44	
rettifica *3	Euro		
	Euro		
	Euro		
	Euro		
- Saldo rettificato c/ Bank.IT.	Euro	2.356.046,03	
- SALDO DI CASSA RICONCILIATO		Euro	2.356.046,03
Di cui: - fondi vincolati	Euro	117.679,52	
- pignoramenti	Euro	0,00	
	Euro	117.679,52	
fido	Euro	0,00	
vincoli utilizzati	Euro	0,00	
anticip. utilizz. (saldo c/c n.)	Euro	0,00	

Potenza, 29/12/2017

BANCA POPOLARE DI BARI
Ufficio Enti e Tesoreria

COMUNE DI CASTELLANA GROTTA

RIEPILOGO PAGAMENTI SIOPE

Esercizio 2017

DATI GENERALI		PAGAMENTI		
SIOPE	DESCRIZIONE	RESIDUI	COMPETENZA	TOTALE
1010101001	Arretrati per anni precedenti corrisposti al personale a tempo indeterminato			
1010101002	Voci stipendiali corrisposte al personale a tempo indeterminato		1.325.232,46	1.325.232,46
1010101003	Straordinario per il personale a tempo indeterminato	3.198,69	62.272,73	65.471,42
1010101004	Indennità ed altri compensi, esclusi i rimborsi spesa per missione, corrisposti al personale a tempo indeterminato	8.184,10	229.945,62	238.129,72
1010101005	Arretrati per anni precedenti corrisposti al personale a tempo determinato			
1010101006	Voci stipendiali corrisposte al personale a tempo determinato	213,43	129.807,69	130.021,12
1010101007	Straordinario per il personale a tempo determinato			
1010101008	Indennità ed altri compensi, esclusi i rimborsi spesa documentati per missione, corrisposti al personale a tempo determinato			
1010101009	Assegni di ricerca			
1010102001	Contributi per asili nido e strutture sportive, ricreative o di vacanza messe a disposizione dei lavoratori dipendenti e delle loro famiglie e altre spese per il benessere del personale			
1010102002	Buoni pasto		12.068,41	12.068,41
1010102999	Altre spese per il personale n.a.c.			
1010201001	Contributi obbligatori per il personale	1.209,04	481.755,45	482.964,49
1010201002	Contributi previdenza complementare			
1010201003	Contributi per indennità di fine rapporto			
1010201999	Altri contributi sociali effettivi n.a.c.			
1010202001	Assegni familiari		10.918,23	10.918,23
1010202002	Equo indennizzo			
1010202003	Indennità di fine servizio erogata direttamente dal datore di lavoro			
1010202004	Oneri per il personale in quiescenza: pensioni, pensioni integrative e altro			
1010202005	Arretrati per oneri per il personale in quiescenza: pensioni, pensioni integrative e altro			
1010202999	Altri contributi figurativi erogati direttamente al proprio personale			
1020101001	Imposta regionale sulle attività produttive (IRAP)	1.103,20	148.806,05	149.909,25
1020102001	Imposta di registro e di bollo		2.080,75	2.080,75
1020103001	Imposta comunale sulla pubblicità e diritto sulle pubbliche affissioni			
1020104001	Tributo speciale per il deposito in discarica dei rifiuti solidi			
1020105001	Tributo funzione tutela e protezione ambiente			
1020106001	Tassa e/o tariffa smaltimento rifiuti solidi urbani			
1020107001	Tassa e/o canone occupazione spazi e aree pubbliche			
1020108001	Tassa sulle emissioni di anidride solforosa			
1020109001	Tassa di circolazione dei veicoli a motore (tassa automobilistica)	450,42	480,60	931,02
1020110001	Imposte sul reddito delle persone giuridiche (ex IRPEG)			
1020111001	Imposta comunale sugli immobili (ICI)			
1020112001	Imposta Municipale Propria			
1020113001	Imposta sulle plusvalenze da cessione di attività finanziarie			
1020114001	Tributi sulle successioni e donazioni			
1020199999	Imposte, tasse e proventi assimilati a carico dell'ente n.a.c.		96,71	96,71
1030101001	Giornali e riviste		6.089,60	6.089,60
1030101002	Pubblicazioni	753,95	15.625,60	16.379,55
1030102001	Carta, cancelleria e stampati	13.589,55	41.417,00	55.006,55
1030102002	Carburanti, combustibili e lubrificanti	1.942,18	8.847,82	10.790,00
1030102003	Equipaggiamento	1.220,00	32,00	1.252,00
1030102004	Vestiaro			
1030102005	Accessori per uffici e alloggi			
1030102006	Materiale informatico		70,00	70,00
1030102007	Altri materiali tecnico-specialistici non sanitari			
1030102008	Strumenti tecnico-specialistici non sanitari			
1030102009	Beni per attività di rappresentanza			
1030102010	Beni per consultazioni elettorali			
1030102011	Generi alimentari			
1030102012	Accessori per attività sportive e ricreative		555,83	555,83
1030102013	Beni per lo svolgimento di censimenti			
1030102014	Stampati specialistici	1.171,20	2.323,60	3.494,80

DATI GENERALI		PAGAMENTI		
SIOPE	DESCRIZIONE	RESIDUI	COMPETENZA	TOTALE
1030102999	Altri beni e materiali di consumo n.a.c.	7.499,25	21.482,38	28.981,63
1030103001	Fauna selvatica e non selvatica			
1030103002	Flora selvatica e non selvatica			
1030104001	Armi leggere (uso singolo) e munizioni			
1030104999	Altro materiale per usi militari, ordine pubblico, sicurezza n.a.c.			
1030105001	Prodotti farmaceutici ed emoderivati			
1030105002	Sangue ed emocomponenti			
1030105003	Dispositivi medici			
1030105004	Prodotti dietetici			
1030105005	Materiali per la profilassi (Vaccini)			
1030105006	Prodotti chimici			
1030105007	Materiali e prodotti per uso veterinario			
1030105999	Altri beni e prodotti sanitari n.a.c.			
1030201001	Organi istituzionali dell'amministrazione - Indennità	12.675,21	101.918,23	114.593,44
1030201002	Organi istituzionali dell'amministrazione - Rimborsi	1.165,77	2.940,64	4.106,41
1030201007	Commissioni elettorali	192,24		192,24
1030201008	Compensi agli organi istituzionali di revisione, di controllo ed altri incarichi istituzionali dell'amministrazione	20.640,70	56.904,66	77.545,36
1030202001	Rimborso per viaggio e trasloco			
1030202002	Indennità di missione e di trasferta	2.489,96	7.047,71	9.537,67
1030202003	Servizi per attività di rappresentanza			
1030202004	Pubblicità			
1030202005	Organizzazione manifestazioni e convegni	17.397,50	40.611,59	58.009,09
1030202999	Altre spese di rappresentanza, relazioni pubbliche, convegni e mostre, pubblicità n.a.c			
1030203999	Altri aggi di riscossione n.a.c.	8.174,54	62.431,46	70.606,00
1030204001	Acquisto di servizi per formazione obbligatoria			
1030204001	Acquisto di servizi per formazione specialistica			
1030204002	Acquisto di servizi per formazione generica			
1030204003	Acquisto di servizi per addestramento del personale ai sensi della legge 626			
1030204999	Acquisto di servizi per altre spese per formazione e addestramento n.a.c.	12.248,24	10.977,14	23.225,38
1030205001	Telefonia fissa	11.221,82	18.281,55	29.503,37
1030205002	Telefonia mobile			
1030205003	Accesso a banche dati e a pubblicazioni on line	2.997,54	3.132,31	6.129,85
1030205004	Energia elettrica	104.106,19	470.732,77	574.838,96
1030205005	Acqua	14.245,53	43.498,94	57.744,47
1030205006	Gas	27.276,56	81.054,85	108.331,41
1030205999	Utenze e canoni per altri servizi n.a.c.	22.915,58	33.795,93	56.711,51
1030206001	Canoni Disponibilità			
1030206002	Canoni Servizi			
1030206999	Altri canoni per progetti in partenariato pubblico-privato			
1030207001	Locazione di beni immobili		39.946,20	39.946,20
1030207002	Noleggi di mezzi di trasporto			
1030207003	Noleggi di attrezzature scientifiche e sanitarie			
1030207004	Noleggi di hardware			
1030207005	Fitti di terreni e giacimenti			
1030207006	Licenze d'uso per software	4.785,75	8.616,25	13.402,00
1030207007	Altre licenze			
1030207008	Noleggi di impianti e macchinari	6.730,74	13.499,34	20.230,08
1030207009	Locazione di beni immobili nell'ambito di operazioni di lease back			
1030207999	Altre spese sostenute per utilizzo di beni di terzi n.a.c.			
1030208001	Leasing operativo di mezzi di trasporto			
1030208002	Leasing operativo di attrezzature e macchinari			
1030208999	Leasing operativo di altri beni			
1030209001	Manutenzione ordinaria e riparazioni di mezzi di trasporto ad uso civile, di sicurezza e ordine pubblico	4.211,68	8.685,99	12.897,67

DATI GENERALI		PAGAMENTI		
SIOPE	DESCRIZIONE	RESIDUI	COMPETENZA	TOTALE
1030209002	Manutenzione ordinaria e riparazioni di mezzi di trasporto ad uso militare			
1030209003	Manutenzione ordinaria e riparazioni di mobili e arredi			
1030209004	Manutenzione ordinaria e riparazioni di impianti e macchinari			
1030209005	Manutenzione ordinaria e riparazioni di attrezzature scientifiche e sanitarie	6.753,79	12.853,18	19.606,97
1030209006	Manutenzione ordinaria e riparazioni di macchine per ufficio			
1030209007	Manutenzione ordinaria e riparazioni di armi			
1030209008	Manutenzione ordinaria e riparazioni di beni immobili	129.631,64	108.445,98	238.077,62
1030209009	Manutenzione ordinaria e riparazioni di beni immobili di valore culturale, storico ed artistico			
1030209010	Manutenzione ordinaria e riparazioni di oggetti di valore			
1030209011	Manutenzione ordinaria e riparazioni di altri beni materiali			
1030209012	Manutenzione ordinaria e riparazioni di terreni e beni materiali non prodotti			
1030210001	Incarichi libero professionali di studi, ricerca e consulenza			
1030210002	Esperti per commissioni, comitati e consigli			
1030211001	Interpretariato e traduzioni			
1030211002	Assistenza psicologica, sociale e religiosa			
1030211003	Assistenza medica e psicologica per i detenuti			
1030211004	Perizie			
1030211005	Servizi investigativi e intercettazioni			
1030211006	Patrocinio legale			
1030211007	Patrocinio legale gratuito a carico dello Stato			
1030211999	Altre prestazioni professionali e specialistiche n.a.c.	58.294,89	50.993,58	109.288,47
1030212001	Acquisto di servizi da agenzie di lavoro interinale			
1030212002	Quota LSU in carico all'ente			
1030212003	Collaborazioni coordinate e a progetto			
1030212004	Tirocini formativi extracurricolari			
1030212999	Altre forme di lavoro flessibile n.a.c.			
1030213001	Servizi di sorveglianza e custodia	31.389,55	50.223,28	81.612,83
1030213002	Servizi di pulizia e lavanderia	11.295,04	53.975,20	65.270,24
1030213003	Trasporti, traslochi e facchinaggio			
1030213004	Stampa e rilegatura		1.046,76	1.046,76
1030213005	Servizi ausiliari a beneficio del personale			
1030213999	Altri servizi ausiliari n.a.c.	7.488,00	2.452,20	9.940,20
1030214001	Servizio mense personale militare			
1030214002	Servizio mense personale civile			
1030214003	Servizio mense detenuti e sottoposti a fermo di polizia			
1030214999	Altri servizi di ristorazione			
1030215001	Contratti di servizio di trasporto pubblico	80.998,18	80.998,18	161.996,36
1030215002	Contratti di servizio di trasporto scolastico	39.538,40	311.923,28	351.461,68
1030215003	Contratti di servizio per il trasporto di disabili e anziani	10.279,00	31.574,00	41.853,00
1030215004	Contratti di servizio per la raccolta rifiuti	3.611,20	3.996,42	7.607,62
1030215005	Contratti di servizio per il conferimento in discarica dei rifiuti	579.192,51	1.899.099,77	2.478.292,28
1030215006	Contratti di servizio per le mense scolastiche	82.669,12	272.280,19	354.949,31
1030215007	Contratti di servizio per la formazione dei cittadini			
1030215008	Contratti di servizio di assistenza sociale residenziale e semiresidenziale			
1030215009	Contratti di servizio di assistenza sociale domiciliare	9.360,00	28.080,00	37.440,00
1030215010	Contratti di servizio di asilo nido			
1030215011	Contratti di servizio per la lotta al randagismo	68.693,24	56.360,76	125.054,00
1030215012	Contratti di servizio per la gestione delle aree di sosta a pagamento	28.647,98	70.981,81	99.629,79
1030215013	Contratti di servizio per la gestione del servizio idrico integrato			
1030215014	Contratti di servizio per la distribuzione del gas			
1030215015	Contratti di servizio per l'illuminazione pubblica	19.480,96	62.741,55	82.222,51
1030215999	Altre spese per contratti di servizio pubblico	18.387,70	82.298,98	100.686,68
1030216001	Pubblicazione bandi di gara	2.629,60	61,00	2.690,60
1030216002	Spese postali	6.754,45	50.430,16	57.184,61

DATI GENERALI		PAGAMENTI		
SIOPE	DESCRIZIONE	RESIDUI	COMPETENZA	TOTALE
1030216003	Onorificenze e riconoscimenti istituzionali			
1030216004	Spese notarili			
1030216999	Altre spese per servizi amministrativi		1.830,00	1.830,00
1030217001	Commissioni per servizi finanziari			
1030217002	Oneri per servizio di tesoreria		1.327,15	1.327,15
1030217999	Spese per servizi finanziari n.a.c.			
1030218001	Spese per accertamenti sanitari resi necessari dall'attività lavorativa			
1030218002	Acquisti di servizi sanitari per medicina di base			
1030218003	Acquisti di servizi sanitari per farmaceutica			
1030218004	Acquisti di servizi sanitari per assistenza specialistica ambulatoriale			
1030218005	Acquisti di servizi sanitari per assistenza riabilitativa			
1030218006	Acquisti di servizi sanitari per assistenza integrativa			
1030218007	Acquisti di servizi sanitari per assistenza protesica			
1030218008	Acquisti di servizi sanitari per assistenza termale			
1030218009	Acquisti di servizi sanitari per assistenza ospedaliera			
1030218010	Acquisti di servizi di psichiatria residenziale e semiresidenziale			
1030218011	Acquisti di servizi di distribuzione farmaci			
1030218012	Acquisti di servizi termali in convenzione			
1030218013	Acquisti di servizi di trasporto in emergenza e urgenza			
1030218014	Acquisti di servizi socio sanitari a rilevanza sanitaria			
1030218015	Spesa per mobilità sanitaria passiva			
1030218999	Altri acquisti di servizi sanitari n.a.c.			
1030219001	Gestione e manutenzione applicazioni	22.188,96	34.552,22	56.741,18
1030219002	Assistenza all'utente e formazione			
1030219003	Servizi per l'interoperabilità e la cooperazione			
1030219004	Servizi di rete per trasmissione dati e VoIP e relativa manutenzione			
1030219005	Servizi per i sistemi e relativa manutenzione	11.250,32	8.641,26	19.891,58
1030219006	Servizi di sicurezza			
1030219007	Servizi di gestione documentale			
1030219008	Servizi di monitoraggio della qualità dei servizi			
1030219009	Servizi per le postazioni di lavoro e relativa manutenzione			
1030219010	Servizi di consulenza e prestazioni professionali ICT			
1030219011	Processi trasversali alle classi di servizio			
1030219999	Altri servizi informatici e di telecomunicazioni n.a.c.			
1030299001	Spese legali per esproprio			
1030299002	Altre spese legali	56.875,67	77.833,49	134.709,16
1030299003	Quote di associazioni	1.462,78	4.412,16	5.874,94
1030299004	Altre spese per consultazioni elettorali dell'ente	4.196,80	33.371,79	37.568,59
1030299005	Spese per commissioni e comitati dell'Ente	4.615,26	3.809,33	8.424,59
1030299006	Altre spese per lo svolgimento dei censimenti			
1030299007	Custodia giudiziaria			
1030299999	Altri servizi diversi n.a.c.	216.618,78	293.253,20	509.871,98
1040101001	Trasferimenti correnti a Ministeri			
1040101002	Trasferimenti correnti a Ministero dell'Istruzione - Istituzioni scolastiche	3.000,00		3.000,00
1040101003	Trasferimenti correnti a Presidenza del Consiglio dei Ministri			
1040101004	Trasferimenti correnti a Organi Costituzionali e di rilievo costituzionale			
1040101005	Trasferimenti correnti a Agenzie Fiscali			
1040101006	Trasferimenti correnti a enti di regolazione dell'attività economica			
1040101007	Trasferimenti correnti a Gruppo Equitalia			
1040101008	Trasferimenti correnti a Anas S.p.A.			
1040101009	Trasferimenti correnti a altri enti centrali produttori di servizi economici			
1040101010	Trasferimenti correnti a autorità amministrative indipendenti		10.822,70	10.822,70
1040101011	Trasferimenti correnti a enti centrali a struttura associativa	5.298,06	4.826,80	10.124,86
1040101012	Trasferimenti correnti a enti centrali produttori di servizi assistenziali, ricreativi e culturali			

DATI GENERALI		PAGAMENTI		
SIOPE	DESCRIZIONE	RESIDUI	COMPETENZA	TOTALE
1040101013	Trasferimenti correnti a enti e istituzioni centrali di ricerca e Istituti e stazioni sperimentali per la ricerca			
1040101999	Trasferimenti correnti a altre Amministrazioni Centrali n.a.c.			
1040102001	Trasferimenti correnti a Regioni e province autonome		23.480,98	23.480,98
1040102002	Trasferimenti correnti a Province			
1040102003	Trasferimenti correnti a Comuni	402.110,11	62.372,56	464.482,67
1040102004	Trasferimenti correnti a Città metropolitane e Roma capitale			
1040102005	Trasferimenti correnti a Unioni di Comuni	400,00		400,00
1040102006	Trasferimenti correnti a Comunità Montane			
1040102007	Trasferimenti correnti a Camere di Commercio			
1040102008	Trasferimenti correnti a Università	10,00		10,00
1040102009	Trasferimenti correnti a Parchi nazionali e consorzi ed enti autonomi gestori di parchi e aree naturali protette			
1040102010	Trasferimenti correnti a Autorità Portuali	88,10	88,02	176,12
1040102011	Trasferimenti correnti a Aziende sanitarie locali n.a.f.			
1040102012	Trasferimenti correnti a Aziende ospedaliere e Aziende ospedaliere universitarie integrate con il SSN n.a.f.			
1040102013	Trasferimenti correnti a policlinici n.a.f.			
1040102014	Trasferimenti correnti a Istituti di ricovero e cura a carattere scientifico pubblici n.a.f.			
1040102015	Trasferimenti correnti a altre Amministrazioni Locali produttrici di servizi sanitari			
1040102016	Trasferimenti correnti a Agenzie regionali per le erogazioni in agricoltura			
1040102017	Trasferimenti correnti a altri enti e agenzie regionali e sub regionali			
1040102018	Trasferimenti correnti a Consorzi di enti locali	10.000,00		10.000,00
1040102019	Trasferimenti correnti a Fondazioni e istituzioni liriche locali e a Teatri stabili di iniziativa pubblica	800,00	3.635,05	4.435,05
1040102020	Trasferimenti correnti a Aziende sanitarie locali a titolo di finanziamento del servizio sanitario nazionale			
1040102021	Trasferimenti correnti a Aziende sanitarie locali a titolo di finanziamento di livelli di assistenza superiori ai livelli essenziali di assistenza (LEA)			
1040102022	Trasferimenti correnti a Aziende sanitarie locali a titolo di finanziamento aggiuntivo corrente per la garanzia dell'equilibrio del bilancio sanitario corrente			
1040102025	Trasferimenti correnti a Aziende ospedaliere e Aziende ospedaliere universitarie integrate con il SSN a titolo di finanziamento del servizio sanitario nazionale			
1040102026	Trasferimenti correnti a Aziende ospedaliere e Aziende ospedaliere universitarie integrate con il SSN a titolo di finanziamento di livelli di assistenza superiori ai livelli essenziali di assistenza (LEA)			
1040102027	Trasferimenti correnti a Aziende ospedaliere e Aziende ospedaliere universitarie integrate con il SSN a titolo di finanziamento aggiuntivo corrente per la garanzia dell'equilibrio del bilancio sanitario corrente			
1040102030	Trasferimenti correnti a policlinici a titolo di finanziamento del servizio sanitario nazionale			
1040102031	Trasferimenti correnti a policlinici a titolo di finanziamento di livelli di assistenza superiori ai livelli essenziali di assistenza (LEA)			
1040102032	Trasferimenti correnti a policlinici a titolo di finanziamento aggiuntivo corrente per la garanzia dell'equilibrio del bilancio sanitario corrente			
1040102033	Trasferimenti correnti a Istituti di ricovero e cura a carattere scientifico pubblici a titolo di finanziamento del servizio sanitario nazionale			
1040102034	Trasferimenti correnti a Istituti di ricovero e cura a carattere scientifico pubblici a titolo di finanziamento di livelli di assistenza superiori ai livelli essenziali di assistenza (LEA)			
1040102035	Trasferimenti correnti a Istituti di ricovero e cura a carattere scientifico pubblici a titolo di finanziamento aggiuntivo corrente per la garanzia dell'equilibrio del bilancio sanitario corrente			
1040102038	Trasferimenti correnti a Regioni - Fondo Sanitario Nazionale			
1040102999	Trasferimenti correnti a altre Amministrazioni Locali n.a.c.			
1040103001	Trasferimenti correnti a INPS			
1040103002	Trasferimenti correnti a INAIL			
1040103999	Trasferimenti correnti a altri Enti di Previdenza n.a.c.			
1040104001	Trasferimenti correnti a organismi interni e/o unità locali della amministrazione			
1040201001	Pensioni e rendite			
1040201002	Liquidazioni per fine rapporto di lavoro			
1040201999	Altri sussidi e assegni		16.800,00	16.800,00
1040202999	Altri assegni e sussidi assistenziali	72.795,71	131.786,40	204.582,11
1040203001	Borse di studio			

DATI GENERALI		PAGAMENTI		
SIOPE	DESCRIZIONE	RESIDUI	COMPETENZA	TOTALE
1040203002	Contratti di formazione specialistica area medica			
1040203005	Tirocini formativi curricolari			
1040204002	Vincite a lotterie			
1040204999	Altri trasferimenti a famiglie per vincite			
1040205001	Servizio civile			
1040205999	Altri trasferimenti a famiglie n.a.c.	68.533,62	444,07	68.977,69
1040301001	Trasferimenti correnti a imprese controllate		24.000,00	24.000,00
1040302001	Trasferimenti correnti a altre imprese partecipate	26.000,00	43.403,00	69.403,00
1040399999	Trasferimenti correnti a altre imprese	8.322,50	24.986,25	33.308,75
1040401001	Trasferimenti correnti a Istituzioni Sociali Private	28.600,00	58.697,00	87.297,00
1040504001	Trasferimenti correnti al Resto del Mondo			
1040599001	Altri Trasferimenti correnti alla UE			
1050101001	Imposta sul valore aggiunto (IVA) sugli scambi interni			
1050102001	Imposta sul valore aggiunto (IVA) sulle importazioni			
1050103001	Accisa sull'energia elettrica			
1050104001	Accisa sui prodotti energetici			
1050105001	Imposta di registro			
1050106001	Imposta di bollo			
1050107001	Imposta ipotecaria			
1050108001	Accisa sull'alcole e le bevande alcoliche			
1050109001	Accisa sui tabacchi			
1050110001	Imposta di consumo su oli lubrificanti e bitumi di petrolio			
1050111001	Imposta unica sui concorsi pronostici e sulle scommesse			
1050112001	Proventi da lotto, lotterie e altri giochi			
1050113001	Addizionale regionale sui canoni per le utenze di acque pubbliche			
1050114001	Altre imposte sostitutive n.a.c.			
1050115001	Ritenute sugli interessi e su altri redditi da capitale			
1050116001	Ritenute e imposte sostitutive sugli utili distribuiti dalle società di capitali			
1050117001	Altre ritenute n.a.c.			
1050118001	Imposte sul reddito delle persone fisiche			
1050119001	Imposte sul reddito delle società (ex IRPEG)			
1050199999	Altri tributi trasferiti a titolo di devoluzioni			
1050199999	Altri tributi trasferiti a titolo di devoluzioni			
1050201001	Compartecipazione IVA a Regioni - non Sanità			
1050202001	Compartecipazione al bollo auto a Province			
1050203001	Compartecipazione IVA a Comuni			
1050204001	Compartecipazione IRPEF ai Comuni			
1050205001	Tributo provinciale deposito in discarica dei rifiuti solidi			
1050298999	Altre compartecipazioni alle Province			
1050299999	Altre compartecipazioni a Comuni			
1060101002	Trasferimenti a Province - fondi perequativi			
1060101003	Trasferimenti a Comuni - fondi perequativi			
1070101001	Interessi passivi su titoli obbligazionari a breve termine a tasso fisso - valuta domestica			
1070101002	Interessi passivi su titoli obbligazionari a breve termine a tasso variabile - valuta domestica			
1070201001	Interessi passivi su titoli obbligazionari a medio-lungo termine a tasso fisso - valuta domestica			
1070201002	Interessi passivi su titoli obbligazionari a medio-lungo termine a tasso variabile - valuta domestica			
1070202001	Interessi passivi su titoli obbligazionari a medio-lungo termine a tasso fisso - valuta estera			
1070202002	Interessi passivi su titoli obbligazionari a medio-lungo termine a tasso variabile - valuta estera			
1070401001	Interessi passivi a Ministeri su finanziamenti a breve termine			
1070401002	Interessi passivi a Ministero dell'Istruzione - Istituzioni scolastiche su finanziamenti a breve termine			
1070401003	Interessi passivi a Presidenza del Consiglio dei Ministri su finanziamenti a breve termine			
1070401004				

DATI GENERALI		PAGAMENTI		
SIOPE	DESCRIZIONE	RESIDUI	COMPETENZA	TOTALE
	Interessi passivi a Organi Costituzionali e di rilievo costituzionale su finanziamenti a breve termine			
1070401005	Interessi passivi a Agenzie Fiscali su finanziamenti a breve termine			
1070401006	Interessi passivi a enti di regolazione dell'attività economica su finanziamenti a breve termine			
1070401007	Interessi passivi a Gruppo Equitalia su finanziamenti a breve termine			
1070401008	Interessi passivi a Anas S.p.A. su finanziamenti a breve termine			
1070401009	Interessi passivi a altri enti centrali produttori di servizi economici su finanziamenti a breve termine			
1070401010	Interessi passivi a autorità amministrative indipendenti su finanziamenti a breve termine			
1070401011	Interessi passivi a enti centrali a struttura associativa su finanziamenti a breve termine			
1070401012	Interessi passivi a enti centrali produttori di servizi assistenziali, ricreativi e culturali su finanziamenti a breve termine			
1070401013	Interessi passivi a enti e istituzioni centrali di ricerca e Istituti e stazioni sperimentali per la ricerca su finanziamenti a breve termine			
1070401999	Interessi passivi a altre Amministrazioni Centrali n.a.c. su finanziamenti a breve termine			
1070402001	Interessi passivi a Regioni e province autonome su mutui e altri finanziamenti a medio lungo termine			
1070402002	Interessi passivi a Province su mutui e altri finanziamenti a medio lungo termine			
1070402003	Interessi passivi a Comuni su mutui e altri finanziamenti a medio lungo termine			
1070402004	Interessi passivi a Città metropolitane e Roma capitale su mutui e altri finanziamenti a medio lungo termine			
1070402005	Interessi passivi a Unioni di Comuni su mutui e altri finanziamenti a medio lungo termine			
1070402006	Interessi passivi a Comunità Montane su mutui e altri finanziamenti a medio lungo termine			
1070402007	Interessi passivi a Camere di Commercio su mutui e altri finanziamenti a medio lungo termine			
1070402008	Interessi passivi a Università su mutui e altri finanziamenti a medio lungo termine			
1070402009	Interessi passivi a Parchi nazionali e consorzi ed enti autonomi gestori di parchi e aree naturali protette su mutui e altri finanziamenti a medio lungo termine			
1070402010	Interessi passivi a Autorità Portuali su mutui e altri finanziamenti a medio lungo termine			
1070402011	Interessi passivi a Aziende sanitarie locali su mutui e altri finanziamenti a medio lungo termine			
1070402012	Interessi passivi a Aziende ospedaliere e Aziende ospedaliere universitarie integrate con il SSN su mutui e altri finanziamenti a medio lungo termine			
1070402013	Interessi passivi a policlinici a titolo di finanziamento del servizio sanitario nazionale su mutui e altri finanziamenti a medio lungo termine			
1070402014	Interessi passivi a policlinici su mutui e altri finanziamenti a medio lungo termine			
1070402015	Interessi passivi a Istituti di ricovero e cura a carattere scientifico pubblici su mutui e altri finanziamenti a medio lungo termine			
1070402016	Interessi passivi a altre Amministrazioni Locali produttrici di servizi sanitari su mutui e altri finanziamenti a medio lungo termine			
1070402017	Interessi passivi a Agenzie regionali per le erogazioni in agricoltura su mutui e altri finanziamenti a medio lungo termine			
1070402018	Interessi passivi a altri enti e agenzie regionali e sub regionali su mutui e altri finanziamenti a medio lungo termine			
1070402019	Interessi passivi a Consorzi di enti locali su mutui e altri finanziamenti a medio lungo termine			
1070402020	Interessi passivi a Fondazioni e istituzioni liriche locali e a Teatri stabili di iniziativa pubblica su mutui e altri finanziamenti a medio lungo termine			
1070402999	Interessi passivi a altre Amministrazioni Locali n.a.c. su mutui e altri finanziamenti a medio lungo termine			
1070403001	Interessi passivi a INPS su mutui e altri finanziamenti a medio lungo termine			
1070403002	Interessi passivi a INAIL su mutui e altri finanziamenti a medio lungo termine			
1070403999	Interessi passivi a altri Enti di Previdenza n.a.c. su mutui e altri finanziamenti a medio lungo termine			
1070404001	Interessi passivi a imprese controllate su finanziamenti a breve termine			
1070404002	Interessi passivi a altre imprese partecipate su finanziamenti a breve termine			
1070404003	Interessi passivi a Cassa Depositi e Prestiti - SPA su finanziamenti a breve termine			
1070404999	Interessi passivi a altre imprese su finanziamenti a breve termine			
1070405001	Interessi passivi su finanziamenti a breve termine ad altri soggetti			
1070501000	Interessi passivi ad Amministrazioni Centrali su mutui e altri finanziamenti a medio lungo termine			
1070501001	Interessi passivi a Ministeri su mutui e altri finanziamenti a medio lungo termine			
1070501002	Interessi passivi a Ministero dell'Istruzione - Istituzioni scolastiche su mutui e altri finanziamenti a medio lungo termine			

DATI GENERALI		PAGAMENTI		
SIOPE	DESCRIZIONE	RESIDUI	COMPETENZA	TOTALE
1070501003	Interessi passivi a Presidenza del Consiglio dei Ministri su mutui e altri finanziamenti a medio lungo termine			
1070501004	Interessi passivi a Organi Costituzionali e di rilievo costituzionale su mutui e altri finanziamenti a medio lungo termine			
1070501005	Interessi passivi a Agenzie Fiscali su mutui e altri finanziamenti a medio lungo termine			
1070501006	Interessi passivi a enti di regolazione dell'attività economica su mutui e altri finanziamenti a medio lungo termine			
1070501007	Interessi passivi a Gruppo Equitalia su mutui e altri finanziamenti a medio lungo termine			
1070501008	Interessi passivi a Anas S.p.A. su mutui e altri finanziamenti a medio lungo termine			
1070501009	Interessi passivi a altri enti centrali produttori di servizi economici su mutui e altri finanziamenti a medio lungo termine			
1070501010	Interessi passivi a autorità amministrative indipendenti su mutui e altri finanziamenti a medio lungo termine			
1070501011	Interessi passivi a enti centrali a struttura associativa su mutui e altri finanziamenti a medio lungo termine			
1070501012	Interessi passivi a enti centrali produttori di servizi assistenziali, ricreativi e culturali su mutui e altri finanziamenti a medio lungo termine			
1070501013	Interessi passivi a enti e istituzioni centrali di ricerca e Istituti e stazioni sperimentali per la ricerca su mutui e altri finanziamenti a medio lungo termine			
1070501999	Interessi passivi a altre Amministrazioni Centrali n.a.c. su mutui e altri finanziamenti a medio lungo termine			
1070502000	Interessi passivi a Amministrazioni Locali su mutui e altri finanziamenti a medio lungo termine			
1070502001	Interessi passivi a Regioni e province autonome su mutui e altri finanziamenti a medio lungo termine			
1070502002	Interessi passivi a Province su mutui e altri finanziamenti a medio lungo termine			
1070502003	Interessi passivi a Comuni su mutui e altri finanziamenti a medio lungo termine			
1070502004	Interessi passivi a Città metropolitane e Roma capitale su mutui e altri finanziamenti a medio lungo termine			
1070502005	Interessi passivi a Unioni di Comuni su mutui e altri finanziamenti a medio lungo termine			
1070502006	Interessi passivi a Comunità Montane su mutui e altri finanziamenti a medio lungo termine			
1070502007	Interessi passivi a Camere di Commercio su mutui e altri finanziamenti a medio lungo termine			
1070502008	Interessi passivi a Università su mutui e altri finanziamenti a medio lungo termine			
1070502009	Interessi passivi a Parchi nazionali e consorzi ed enti autonomi gestori di parchi e aree naturali protette su mutui e altri finanziamenti a medio lungo termine			
1070502010	Interessi passivi a Autorità Portuali su mutui e altri finanziamenti a medio lungo termine			
1070502011	Interessi passivi a Aziende sanitarie locali su mutui e altri finanziamenti a medio lungo termine			
1070502012	Interessi passivi a Aziende ospedaliere e Aziende ospedaliere universitarie integrate con il SSN su mutui e altri finanziamenti a medio lungo termine			
1070502013	Interessi passivi a policlinici a titolo di finanziamento del servizio sanitario nazionale su mutui e altri finanziamenti a medio lungo termine			
1070502014	Interessi passivi a policlinici su mutui e altri finanziamenti a medio lungo termine			
1070502015	Interessi passivi a Istituti di ricovero e cura a carattere scientifico pubblici su mutui e altri finanziamenti a medio lungo termine			
1070502016	Interessi passivi a altre Amministrazioni Locali produttrici di servizi sanitari su mutui e altri finanziamenti a medio lungo termine			
1070502017	Interessi passivi a Agenzie regionali per le erogazioni in agricoltura su mutui e altri finanziamenti a medio lungo termine			
1070502018	Interessi passivi a altri enti e agenzie regionali e sub regionali su mutui e altri finanziamenti a medio lungo termine			
1070502019	Interessi passivi a Consorzi di enti locali su mutui e altri finanziamenti a medio lungo termine			
1070502020	Interessi passivi a Fondazioni e istituzioni liriche locali e a Teatri stabili di iniziativa pubblica su mutui e altri finanziamenti a medio lungo termine			
1070502999	Interessi passivi a altre Amministrazioni Locali n.a.c. su mutui e altri finanziamenti a medio lungo termine			
1070503000	Interessi passivi a Enti previdenziali su mutui e altri finanziamenti a medio lungo termine			
1070503001	Interessi passivi a INPS su mutui e altri finanziamenti a medio lungo termine			
1070503002	Interessi passivi a INAIL su mutui e altri finanziamenti a medio lungo termine			
1070503999	Interessi passivi a altri Enti di Previdenza n.a.c. su mutui e altri finanziamenti a medio lungo termine			
1070504001	Interessi passivi a imprese controllate su finanziamenti a medio lungo termine			
1070504002	Interessi passivi a altre imprese partecipate su finanziamenti a medio lungo termine			
1070504003			4.627,24	4.627,24

DATI GENERALI		PAGAMENTI		
SIOPE	DESCRIZIONE	RESIDUI	COMPETENZA	TOTALE
Interessi passivi a Cassa Depositi e Prestiti SPA su mutui e altri finanziamenti a medio lungo termine				
1070504004	Interessi passivi a Cassa Depositi e Prestiti - Gestione Tesoro su mutui e altri finanziamenti a medio lungo termine		20.306,84	20.306,84
1070504999	Interessi passivi a altre imprese su finanziamenti a medio lungo termine			
1070505999	Interessi passivi su mutui e altri finanziamenti a medio lungo termine ad altri soggetti		77.046,80	77.046,80
1070506001	Interessi passivi per Attualizzazione Contributi Pluriennali			
1070601001	Flussi periodici netti in uscita			
1070601002	Importi per chiusura anticipata di operazioni in essere			
1070602001	Interessi di mora a Amministrazioni Centrali			
1070602002	Interessi di mora a Amministrazioni Locali			
1070602003	Interessi di mora a Enti previdenziali			
1070602999	Interessi di mora ad altri soggetti			
1070603001	Interessi ad Amministrazioni Centrali su conti della tesoreria dello Stato o di altre Amministrazioni pubbliche			
1070603002	Interessi a Amministrazioni Locali su conti della tesoreria dello Stato o di altre Amministrazioni pubbliche			
1070603003	Interessi a Enti previdenziali su conti della tesoreria dello Stato o di altre Amministrazioni pubbliche			
1070603004	Interessi a Cassa Depositi e Prestiti su conti della tesoreria dello Stato o di altre Amministrazioni pubbliche			
1070603999	Interessi ad altri soggetti su conti della tesoreria dello Stato o di altre Amministrazioni pubbliche			
1070604001	Interessi passivi su anticipazioni di tesoreria degli istituti tesorieri/cassieri			
1070605001	Interessi passivi su operazioni di leasing finanziario			
1070606001	Interessi passivi per operazioni di cartolarizzazione			
1070699001	Altri interessi passivi a Amministrazioni Centrali			
1070699002	Altri interessi passivi a Amministrazioni Locali			
1070699003	Altri interessi passivi a Enti previdenziali			
1070699999	Altri interessi passivi ad altri soggetti	1.285,77	350,16	1.635,93
1080201001	Diritti reali di godimento e servitù onerose			
1089901001	Oneri finanziari derivanti dalla estinzione anticipata di prestiti			
1089999999	Altre spese per redditi da capitale n.a.c.			
1090101001	Rimborsi per spese di personale (comando, distacco, fuori ruolo, convenzioni, ecc...)			
1090201001	Rimborsi di imposte e tasse di natura corrente	21.945,15	9.294,09	31.239,24
1090202001	Rimborsi di imposte in conto capitale in uscita			
1090301001	Rimborsi di trasferimenti all'Unione Europea			
1099901000	Rimborsi di parte corrente ad Amministrazioni Centrali di somme non dovute o incassate in eccesso			
1099901001	Rimborsi di parte corrente ad Amministrazioni Centrali di somme non dovute o incassate in eccesso			
1099902000	Rimborsi di parte corrente ad Amministrazioni Locali di somme non dovute o incassate in eccesso			
1099902001	Rimborsi di parte corrente ad Amministrazioni Locali di somme non dovute o incassate in eccesso			
1099903000	Rimborsi di parte corrente a Enti Previdenziali di somme non dovute o incassate in eccesso			
1099903001	Rimborsi di parte corrente a Enti Previdenziali di somme non dovute o incassate in eccesso			
1099904000	Rimborsi di parte corrente a Famiglie di somme non dovute o incassate in eccesso			
1099904001	Rimborsi di parte corrente a Famiglie di somme non dovute o incassate in eccesso			
1099905000	Rimborsi di parte corrente a Imprese di somme non dovute o incassate in eccesso			
1099905001	Rimborsi di parte corrente a Imprese di somme non dovute o incassate in eccesso			
1099906000	Rimborsi di parte corrente a Istituzioni Sociali Private di somme non dovute o incassate in eccesso			
1099906001	Rimborsi di parte corrente a Istituzioni Sociali Private di somme non dovute o incassate in eccesso			
1100101001	Fondi di riserva			
1100102001	Fondi speciali			
1100103001	Fondo crediti di dubbia e difficile esazione di parte corrente			
1100104001	Fondo rinnovi contrattuali			

DATI GENERALI		PAGAMENTI			
SIOPE	DESCRIZIONE	RESIDUI	COMPETENZA	TOTALE	
1100199001	Fondo ammortamento titoli				
1100199999	Altri fondi n.a.c.				
1100201001	Fondo pluriennale vincolato				
1100301001	Versamenti IVA a debito per le gestioni commerciali				
1100401001	Premi di assicurazione su beni mobili				
1100401002	Premi di assicurazione su beni immobili		2.717,56	2.717,56	
1100401003	Premi di assicurazione per responsabilità civile verso terzi		82.173,13	82.173,13	
1100401999	Altri premi di assicurazione contro i danni				
1100499999	Altri premi di assicurazione n.a.c.		650,00	650,00	
1100501001	Spese dovute a sanzioni				
1100502001	Spese per risarcimento danni	27.186,34	36.292,36	63.478,70	
1100503001	Spese per indennizzi				
1100504001	Oneri da contenzioso				
1100599999	Altre spese dovute per irregolarità e illeciti n.a.c.				
1109999999	Altre spese correnti n.a.c.		235,00	235,00	
TOTALI TITOLO		1	2.502.689,74	7.832.866,98	10.335.556,72
2010101000	Tributi in conto capitale a carico dell'ente				
2019901999	Altri tributi in conto capitale n.a.c.				
2020101001	Mezzi di trasporto stradali				
2020101002	Mezzi di trasporto aerei				
2020101003	Mezzi di trasporto per vie d'acqua				
2020101999	Mezzi di trasporto ad uso civile, di sicurezza e ordine pubblico n.a.c.	8.729,10		8.729,10	
2020103001	Mobili e arredi per ufficio				
2020103002	Mobili e arredi per alloggi e pertinenze				
2020103999	Mobili e arredi n.a.c.				
2020104001	Macchinari				
2020104002	Impianti	5.648,60	9.314,70	14.963,30	
2020105001	Attrezzature scientifiche				
2020105002	Attrezzature sanitarie				
2020105999	Attrezzature n.a.c.				
2020106001	Macchine per ufficio	7.070,82	169,58	7.240,40	
2020107001	Server				
2020107002	Postazioni di lavoro				
2020107003	Periferiche				
2020107004	Apparati di telecomunicazione				
2020107999	Hardware n.a.c.				
2020108001	Armi leggere ad uso civile e per ordine pubblico e sicurezza				
2020108999	Armi n.a.c.				
2020109001	Fabbricati ad uso abitativo				
2020109002	Fabbricati ad uso commerciale e istituzionale				
2020109003	Fabbricati ad uso scolastico	38.257,14	7.049,94	45.307,08	
2020109004	Fabbricati industriali e costruzioni leggere				
2020109005	Fabbricati rurali				
2020109007	Fabbricati Ospedalieri e altre strutture sanitarie				
2020109008	Opere destinate al culto				
2020109009	Infrastrutture telematiche				
2020109010	Infrastrutture idrauliche				
2020109011	Infrastrutture portuali e aeroportuali				
2020109012	Infrastrutture stradali	1.006.125,39	37.382,00	1.043.507,39	
2020109013	Altre vie di comunicazione	661.490,92	342.353,84	1.003.844,76	
2020109014	Opere per la sistemazione del suolo				
2020109015	Cimiteri				
2020109016	Impianti sportivi	48.610,00	8.299,40	56.909,40	
2020109017	Fabbricati destinati ad asili nido	13.957,86		13.957,86	

DATI GENERALI		PAGAMENTI		
SIOPE	DESCRIZIONE	RESIDUI	COMPETENZA	TOTALE
2020109018	Musei, teatri e biblioteche			
2020109999	Beni immobili n.a.c.	229.954,66		229.954,66
2020110001	Fabbricati ad uso abitativo di valore culturale, storico ed artistico			
2020110002	Fabbricati ad uso commerciale e istituzionale di valore culturale, storico ed artistico			
2020110003	Fabbricati ad uso scolastico di valore culturale, storico ed artistico			
2020110004	Opere destinate al culto di valore culturale, storico ed artistico			
2020110005	Siti archeologici di valore culturale, storico ed artistico			
2020110006	Cimiteri di valore culturale, storico ed artistico			
2020110007	Impianti sportivi di valore culturale, storico ed artistico			
2020110008	Musei, teatri e biblioteche di valore culturale, storico ed artistico			
2020110999	Beni immobili di valore culturale, storico ed artistico n.a.c.			
2020111001	Oggetti di valore			
2020199001	Materiale bibliografico			
2020199002	Strumenti musicali			
2020199999	Altri beni materiali diversi			
2020201001	Terreni agricoli			
2020201002	Terreni edificabili			
2020201999	Altri terreni n.a.c.	242.927,12		242.927,12
2020202001	Demanio marittimo			
2020202002	Demanio idrico			
2020202003	Foreste			
2020202004	Giacimenti			
2020202005	Fauna			
2020202006	Flora			
2020301001	Avviamento			
2020302001	Sviluppo software e manutenzione evolutiva			
2020303001	Brevetti			
2020304001	Opere dell'ingegno e Diritti d'autore			
2020305001	Incarichi professionali per la realizzazione di investimenti	50.763,75		50.763,75
2020306001	Manutenzione straordinaria su beni demaniali di terzi			
2020306999	Manutenzione straordinaria su altri beni di terzi			
2020399001	Spese di investimento per beni immateriali n.a.c.			
2020401001	Mezzi di trasporto stradali acquisiti mediante operazioni di leasing finanziario			
2020401002	Mezzi di trasporto aerei acquisiti mediante operazioni di leasing finanziario			
2020401003	Mezzi di trasporto per vie d'acqua acquisiti mediante operazioni di leasing finanziario			
2020401999	Spese di investimento per mezzi di trasporto n.a.c. acquisiti mediante operazioni di leasing finanziario			
2020403001	Mobili e arredi per ufficio acquisiti mediante operazioni di leasing finanziario			
2020403002	Mobili e arredi per alloggi e pertinenze acquisiti mediante operazioni di leasing finanziario			
2020403999	Spese di investimento per mobili e arredi n.a.c. acquisiti mediante operazioni di leasing finanziario			
2020404001	Macchinari diversi acquisiti mediante operazioni di leasing finanziario			
2020404002	Impianti acquisiti mediante operazioni di leasing finanziario			
2020405001	Attrezzature scientifiche acquisite mediante operazioni di leasing finanziario			
2020405002	Attrezzature sanitarie acquisite mediante operazioni di leasing finanziario			
2020405999	Attrezzature diverse acquisite mediante operazioni di leasing finanziario			
2020406001	Macchine per ufficio acquisite mediante operazioni di leasing finanziario			
2020407001	Server acquisiti mediante operazioni di leasing finanziario			
2020407002	Postazioni di lavoro acquisite mediante operazioni di leasing finanziario			
2020407003	Periferiche acquisite mediante operazioni di leasing finanziario			
2020407004	Apparati di telecomunicazione acquisiti mediante operazioni di leasing finanziario			
2020407999	Hardware n.a.c. acquisito mediante operazioni di leasing finanziario			
2020408001	Armi leggere ad uso civile e per ordine pubblico e sicurezza acquisite mediante operazioni di leasing finanziario			
2020408999	Altre armi acquisite mediante operazioni di leasing finanziario			

DATI GENERALI		PAGAMENTI		
SIOPE	DESCRIZIONE	RESIDUI	COMPETENZA	TOTALE
2020409001	Fabbricati ad uso abitativo acquisiti mediante operazioni di leasing finanziario			
2020409002	Fabbricati ad uso commerciale e governativo acquisiti mediante operazioni di leasing finanziario			
2020409003	Fabbricati ad uso scolastico acquisiti mediante operazioni di leasing finanziario			
2020409004	Fabbricati industriali e costruzioni leggere acquisiti mediante operazioni di leasing finanziario			
2020409005	Fabbricati rurali acquisiti mediante operazioni di leasing finanziario			
2020409006	Fabbricati Ospedalieri e altre strutture sanitarie acquisiti mediante operazioni di leasing finanziario			
2020409007	Infrastrutture telematiche acquisite mediante operazioni di leasing finanziario			
2020409008	Infrastrutture idrauliche acquisite mediante operazioni di leasing finanziario			
2020409009	Infrastrutture portuali e aeroportuali acquisite mediante operazioni di leasing finanziario			
2020409010	Infrastrutture stradali acquisite mediante operazioni di leasing finanziario			
2020409011	Altre vie di comunicazione acquisite mediante operazioni di leasing finanziario			
2020409012	Opere per la sistemazione del suolo acquisite mediante operazioni di leasing finanziario			
2020409013	Impianti sportivi acquisiti mediante operazioni di leasing finanziario			
2020409999	Beni immobili n.a.c. acquisiti mediante operazioni di leasing finanziario			
2020410001	Oggetti di valore acquisiti mediante operazioni di leasing finanziario			
2020499001	Materiale bibliografico acquisito mediante operazioni di leasing finanziario			
2020499002	Strumenti musicali acquisiti mediante operazioni di leasing finanziario			
2020499999	Beni materiali n.a.c. acquisiti operazioni di leasing finanziario			
2020501001	Terreni agricoli acquisiti mediante operazioni di leasing finanziario			
2020501002	Terreni edificabili acquisiti mediante operazioni di leasing finanziario			
2020501999	Altri terreni acquisiti mediante operazioni di leasing finanziario			
2020601001	Software acquisito mediante operazioni di leasing finanziario			
2020602001	Brevetti acquisiti mediante operazioni di leasing finanziario			
2020603001	Opere dell'ingegno e Diritti d'autore acquisiti mediante operazioni di leasing finanziario			
2020699999	Beni immateriali n.a.c. acquisiti mediante operazioni di leasing finanziario			
2030101001	Contributi agli investimenti a Ministeri			
2030101002	Contributi agli investimenti a Ministero dell'Istruzione - Istituzioni scolastiche			
2030101003	Contributi agli investimenti a Presidenza del Consiglio dei Ministri			
2030101004	Contributi agli investimenti a Organi Costituzionali e di rilievo costituzionale			
2030101005	Contributi agli investimenti a Agenzie Fiscali			
2030101006	Contributi agli investimenti a enti di regolazione dell'attività economica			
2030101007	Contributi agli investimenti a Gruppo Equitalia			
2030101008	Contributi agli investimenti a Anas S.p.A.			
2030101009	Contributi agli investimenti ad altri enti centrali produttori di servizi economici			
2030101010	Contributi agli investimenti a autorità amministrative indipendenti			
2030101011	Contributi agli investimenti a enti centrali a struttura associativa			
2030101012	Contributi agli investimenti a enti centrali produttori di servizi assistenziali, ricreativi e culturali			
2030101013	Contributi agli investimenti a enti e istituzioni centrali di ricerca e Istituti e stazioni sperimentali per la ricerca			
2030101999	Contributi agli investimenti a altre Amministrazioni Centrali n.a.c.			
2030102001	Contributi agli investimenti a Regioni e province autonome			
2030102002	Contributi agli investimenti a Province			
2030102003	Contributi agli investimenti a Comuni			
2030102004	Contributi agli investimenti a Città metropolitane e Roma capitale			
2030102005	Contributi agli investimenti a Unioni di Comuni			
2030102006	Contributi agli investimenti a Comunità Montane			
2030102007	Contributi agli investimenti a Camere di Commercio			
2030102008	Contributi agli investimenti a Università			
2030102009	Contributi agli investimenti a Parchi nazionali e consorzi ed enti autonomi gestori di parchi e aree naturali protette			
2030102010	Contributi agli investimenti a Autorità Portuali			
2030102011	Contributi agli investimenti a Aziende sanitarie locali			
2030102012	Contributi agli investimenti a Aziende ospedaliere e Aziende ospedaliere universitarie integrate con il SSN			

DATI GENERALI		PAGAMENTI		
SIOPE	DESCRIZIONE	RESIDUI	COMPETENZA	TOTALE
2030102013	Contributi agli investimenti a policlinici			
2030102014	Contributi agli investimenti a Istituti di ricovero e cura a carattere scientifico pubblici			
2030102015	Contributi agli investimenti a altre Amministrazioni Locali produttrici di servizi sanitari			
2030102016	Contributi agli investimenti a Agenzie regionali per le erogazioni in agricoltura			
2030102017	Contributi agli investimenti a altri enti e agenzie regionali e sub regionali			
2030102018	Contributi agli investimenti a Consorzi di enti locali			
2030102019	Contributi agli investimenti a Fondazioni e istituzioni liriche locali e a Teatri stabili di iniziativa pubblica			
2030102023	Contributi agli investimenti, finanziati dallo Stato ai sensi dell'art. 20 della legge 67/1988, a Aziende sanitarie locali			
2030102028	Contributi agli investimenti, finanziati dallo Stato ai sensi dell'art. 20 della legge 67/1988, a Aziende ospedaliere e Aziende ospedaliere universitarie integrate con il SSN			
2030102036	Contributi agli investimenti, finanziati dallo Stato ai sensi dell'art. 20 della legge 67/1988, a Istituti di ricovero e cura a carattere scientifico pubblici			
2030102999	Contributi agli investimenti a altre Amministrazioni Locali n.a.c.			
2030103001	Contributi agli investimenti a INPS			
2030103002	Contributi agli investimenti a INAIL			
2030103999	Contributi agli investimenti a altri Enti di Previdenza n.a.c.			
2030104001	Contributi agli investimenti interni ad organismi interni e/o unità locali della amministrazione			
2030201001	Contributi agli investimenti a Famiglie			
2030301001	Contributi agli investimenti a imprese controllate			
2030302001	Contributi agli investimenti a altre imprese partecipate			
2030303999	Contributi agli investimenti a altre Imprese			
2030401001	Contributi agli investimenti a Istituzioni Sociali Private			
2030501001	Contributi agli investimenti all'Unione Europea			
2030502001	Contributi agli investimenti al Resto del Mondo			
2040101001	Altri trasferimenti in conto capitale per assunzione di debiti di Ministeri			
2040101003	Altri trasferimenti in conto capitale per assunzione di debiti di Presidenza del Consiglio dei Ministri			
2040101004	Altri trasferimenti in conto capitale per assunzione di debiti di Organi Costituzionali e di rilievo costituzionale			
2040101005	Altri trasferimenti in conto capitale per assunzione di debiti di Agenzie Fiscali			
2040101006	Altri trasferimenti in conto capitale per assunzione di debiti di enti di regolazione dell'attività economica			
2040101007	Altri trasferimenti in conto capitale per assunzione di debiti di Gruppo Equitalia			
2040101008	Altri trasferimenti in conto capitale per assunzione di debiti di Anas S.p.A.			
2040101009	Altri trasferimenti in conto capitale per assunzione di debiti di altri enti centrali produttori di servizi economici			
2040101010	Altri trasferimenti in conto capitale per assunzione di debiti di autorità amministrative indipendenti			
2040101011	Altri trasferimenti in conto capitale per assunzione di debiti di enti centrali a struttura associativa			
2040101012	Altri trasferimenti in conto capitale per assunzione di debiti di enti centrali produttori di servizi assistenziali, ricreativi e culturali			
2040101013	Altri trasferimenti in conto capitale per assunzione di debiti di enti e istituzioni centrali di ricerca e Istituti e stazioni sperimentali per la ricerca			
2040101999	Altri trasferimenti in conto capitale per assunzione di debiti di altre Amministrazioni Centrali n.a.c.			
2040102001	Altri trasferimenti in conto capitale per assunzione di debiti di Regioni e province autonome			
2040102002	Altri trasferimenti in conto capitale per assunzione di debiti di Province			
2040102003	Altri trasferimenti in conto capitale per assunzione di debiti di Comuni			
2040102004	Altri trasferimenti in conto capitale per assunzione di debiti di Città metropolitane e Roma capitale			
2040102005	Altri trasferimenti in conto capitale per assunzione di debiti di Unioni di Comuni			
2040102006	Altri trasferimenti in conto capitale per assunzione di debiti di Comunità Montane			
2040102007	Altri trasferimenti in conto capitale per assunzione di debiti di Camere di Commercio			
2040102008	Altri trasferimenti in conto capitale per assunzione di debiti di Università			
2040102009	Altri trasferimenti in conto capitale per assunzione di debiti di Parchi nazionali e consorzi ed enti autonomi gestori di parchi e aree naturali protette			
2040102010	Altri trasferimenti in conto capitale per assunzione di debiti di Autorità Portuali			

DATI GENERALI		PAGAMENTI		
SIOPE	DESCRIZIONE	RESIDUI	COMPETENZA	TOTALE
2040102011	Altri trasferimenti in conto capitale per assunzione di debiti di Aziende sanitarie locali			
2040102012	Altri trasferimenti in conto capitale per assunzione di debiti di Aziende ospedaliere e Aziende ospedaliere universitarie integrate con il SSN			
2040102013	Altri trasferimenti in conto capitale per assunzione di debiti di Policlinici			
2040102014	Altri trasferimenti in conto capitale per assunzione di debiti di Istituti di ricovero e cura a carattere scientifico pubblici			
2040102015	Altri trasferimenti in conto capitale per assunzione di debiti di altre Amministrazioni Locali produttrici di servizi sanitari			
2040102016	Altri trasferimenti in conto capitale per assunzione di debiti di Agenzie regionali per le erogazioni in agricoltura			
2040102017	Altri trasferimenti in conto capitale per assunzione di debiti di altri enti e agenzie regionali e sub regionali			
2040102018	Altri trasferimenti in conto capitale per assunzione di debiti di Consorzi di enti locali			
2040102019	Altri trasferimenti in conto capitale per assunzione di debiti di Fondazioni e istituzioni liriche locali e a Teatri stabili di iniziativa pubblica			
2040102999	Altri trasferimenti in conto capitale per assunzione di debiti di altre Amministrazioni Locali n.a.c.			
2040103001	Altri trasferimenti in conto capitale per assunzione di debiti di INPS			
2040103002	Altri trasferimenti in conto capitale per assunzione di debiti di INAIL			
2040103999	Altri trasferimenti in conto capitale per assunzione di debiti di altri Enti di Previdenza n.a.c.			
2040104001	Altri trasferimenti in conto capitale per assunzione di debiti di organismi interni e/o unità locali della amministrazione			
2040201001	Altri trasferimenti in conto capitale per assunzione di debiti di Famiglie			
2040301001	Altri trasferimenti in conto capitale per assunzione di debiti di imprese controllate			
2040302001	Altri trasferimenti in conto capitale per assunzione di debiti di altre imprese partecipate			
2040303999	Altri trasferimenti in conto capitale per assunzione di debiti di altre Imprese			
2040401001	Altri trasferimenti in conto capitale per assunzione di debiti di Istituzioni Sociali Private			
2040501001	Altri trasferimenti in conto capitale per assunzione di debiti dell'Unione Europea			
2040502001	Altri trasferimenti in conto capitale per assunzione di debiti del Resto del Mondo			
2041101001	Altri trasferimenti in conto capitale verso Ministeri per escussione di garanzie			
2041101003	Altri trasferimenti in conto capitale verso Presidenza del Consiglio dei Ministri per escussione di garanzie			
2041101004	Altri trasferimenti in conto capitale verso Organi Costituzionali e di rilievo costituzionale per escussione di garanzie			
2041101005	Altri trasferimenti in conto capitale verso Agenzie Fiscali per escussione di garanzie			
2041101006	Altri trasferimenti in conto capitale verso enti di regolazione dell'attività economica per escussione di garanzie			
2041101007	Altri trasferimenti in conto capitale verso Gruppo Equitalia per escussione di garanzie			
2041101008	Altri trasferimenti in conto capitale verso Anas S.p.A. per escussione di garanzie			
2041101009	Altri trasferimenti in conto capitale verso altri enti centrali produttori di servizi economici per escussione di garanzie			
2041101010	Altri trasferimenti in conto capitale verso autorità amministrative indipendenti per escussione di garanzie			
2041101011	Altri trasferimenti in conto capitale verso enti centrali a struttura associativa per escussione di garanzie			
2041101012	Altri trasferimenti in conto capitale verso enti centrali produttori di servizi assistenziali, ricreativi e culturali per escussione di garanzie			
2041101013	Altri trasferimenti in conto capitale verso enti e istituzioni centrali di ricerca e Istituti e stazioni sperimentali per la ricerca per escussione di garanzie			
2041101999	Altri trasferimenti in conto capitale verso altre Amministrazioni Centrali n.a.c. per escussione di garanzie			
2041102001	Altri trasferimenti in conto capitale verso Regioni e province autonome per escussione di garanzie			
2041102002	Altri trasferimenti in conto capitale verso Province per escussione di garanzie			
2041102003	Altri trasferimenti in conto capitale verso Comuni per escussione di garanzie			
2041102004	Altri trasferimenti in conto capitale verso Città metropolitane e Roma capitale per escussione di garanzie			
2041102005	Altri trasferimenti in conto capitale verso Unioni di Comuni per escussione di garanzie			
2041102006	Altri trasferimenti in conto capitale verso Comunità Montane per escussione di garanzie			
2041102007	Altri trasferimenti in conto capitale verso Camere di Commercio per escussione di garanzie			
2041102008	Altri trasferimenti in conto capitale verso Università per escussione di garanzie			
2041102009	Altri trasferimenti in conto capitale verso Parchi nazionali e consorzi ed enti autonomi gestori di parchi e aree naturali protette per escussione di garanzie			

DATI GENERALI		PAGAMENTI		
SIOPE	DESCRIZIONE	RESIDUI	COMPETENZA	TOTALE
2041102010	Altri trasferimenti in conto capitale verso Autorità Portuali per escussione di garanzie			
2041102011	Altri trasferimenti in conto capitale verso Aziende sanitarie locali per escussione di garanzie			
2041102012	Altri trasferimenti in conto capitale verso Aziende ospedaliere e Aziende ospedaliere universitarie integrate con il SSN per escussione di garanzie			
2041102013	Altri trasferimenti in conto capitale verso Policlinici per escussione di garanzie			
2041102014	Altri trasferimenti in conto capitale verso Istituti di ricovero e cura a carattere scientifico pubblici per escussione di garanzie			
2041102015	Altri trasferimenti in conto capitale verso altre Amministrazioni Locali produttrici di servizi sanitari per escussione di garanzie			
2041102016	Altri trasferimenti in conto capitale verso Agenzie regionali per le erogazioni in agricoltura per escussione di garanzie			
2041102017	Altri trasferimenti in conto capitale verso altri enti e agenzie regionali e sub regionali per escussione di garanzie			
2041102018	Altri trasferimenti in conto capitale verso Consorzi di enti locali per escussione di garanzie			
2041102019	Altri trasferimenti in conto capitale verso Fondazioni e istituzioni liriche locali e a Teatri stabili di iniziativa pubblica per escussione di garanzie			
2041102999	Altri trasferimenti in conto capitale verso altre Amministrazioni Locali n.a.c. per escussione di garanzie			
2041103001	Altri trasferimenti in conto capitale verso INPS per escussione di garanzie			
2041103002	Altri trasferimenti in conto capitale verso INAIL per escussione di garanzie			
2041103999	Altri trasferimenti in conto capitale verso altri Enti di Previdenza n.a.c. per escussione di garanzie			
2041104001	Altri trasferimenti in conto capitale verso organismi interni e/o unità locali della amministrazione per escussione di garanzie			
2041201001	Altri trasferimenti in conto capitale verso Famiglie per escussione di garanzie			
2041301001	Altri trasferimenti in conto capitale verso imprese controllate per escussione di garanzie			
2041302001	Altri trasferimenti in conto capitale verso altre imprese partecipate per escussione di garanzie			
2041303999	Altri trasferimenti in conto capitale verso altre Imprese per escussione di garanzie			
2041401001	Altri trasferimenti in conto capitale verso Istituzioni Sociali Private per escussione di garanzie			
2041501001	Altri trasferimenti in conto capitale verso Unione Europea per escussione di garanzie			
2041502001	Altri trasferimenti in conto capitale verso Resto del Mondo per escussione di garanzie			
2041601001	Trasferimenti in conto capitale erogati a titolo di ripiano disavanzi pregressi a Ministeri			
2041601003	Trasferimenti in conto capitale erogati a titolo di ripiano disavanzi pregressi a Presidenza del Consiglio dei Ministri			
2041601004	Trasferimenti in conto capitale erogati a titolo di ripiano disavanzi pregressi a Organi Costituzionali e di rilievo costituzionale			
2041601005	Trasferimenti in conto capitale erogati a titolo di ripiano disavanzi pregressi a Agenzie Fiscali			
2041601006	Trasferimenti in conto capitale erogati a titolo di ripiano disavanzi pregressi a enti di regolazione dell'attività economica			
2041601007	Trasferimenti in conto capitale erogati a titolo di ripiano disavanzi pregressi a Gruppo Equitalia			
2041601008	Trasferimenti in conto capitale erogati a titolo di ripiano disavanzi pregressi a Anas S.p.A.			
2041601009	Trasferimenti in conto capitale erogati a titolo di ripiano disavanzi pregressi a altri enti centrali produttori di servizi economici			
2041601010	Trasferimenti in conto capitale erogati a titolo di ripiano disavanzi pregressi a autorità amministrative indipendenti			
2041601011	Trasferimenti in conto capitale erogati a titolo di ripiano disavanzi pregressi a enti centrali a struttura associativa			
2041601012	Trasferimenti in conto capitale erogati a titolo di ripiano disavanzi pregressi a enti centrali produttori di servizi assistenziali, ricreativi e culturali			
2041601013	Trasferimenti in conto capitale erogati a titolo di ripiano disavanzi pregressi a enti e istituzioni centrali di ricerca e Istituti e stazioni sperimentali per la ricerca			
2041601999	Trasferimenti in conto capitale erogati a titolo di ripiano disavanzi pregressi a altre Amministrazioni Centrali n.a.c.			
2041602001	Trasferimenti in conto capitale erogati a titolo di ripiano disavanzi pregressi a Regioni e province autonome			
2041602002	Trasferimenti in conto capitale erogati a titolo di ripiano disavanzi pregressi a Province			
2041602003	Trasferimenti in conto capitale erogati a titolo di ripiano disavanzi pregressi a Comuni			
2041602004	Trasferimenti in conto capitale erogati a titolo di ripiano disavanzi pregressi a Città metropolitane e Roma capitale			
2041602005	Trasferimenti in conto capitale erogati a titolo di ripiano disavanzi pregressi a Unioni di Comuni			

DATI GENERALI		PAGAMENTI		
SIOPE	DESCRIZIONE	RESIDUI	COMPETENZA	TOTALE
2041602006	Trasferimenti in conto capitale erogati a titolo di ripiano disavanzi pregressi a Comunità Montane			
2041602007	Trasferimenti in conto capitale erogati a titolo di ripiano disavanzi pregressi a Camere di Commercio			
2041602008	Trasferimenti in conto capitale erogati a titolo di ripiano disavanzi pregressi a Università			
2041602009	Trasferimenti in conto capitale erogati a titolo di ripiano disavanzi pregressi a Parchi nazionali e consorzi ed enti autonomi gestori di parchi e aree naturali protette			
2041602010	Trasferimenti in conto capitale erogati a titolo di ripiano disavanzi pregressi a Autorità Portuali			
2041602011	Trasferimenti in conto capitale erogati a titolo di ripiano disavanzi pregressi a Aziende sanitarie locali			
2041602012	Trasferimenti in conto capitale erogati a titolo di ripiano disavanzi pregressi a Aziende ospedaliere e Aziende ospedaliere universitarie integrate con il SSN			
2041602013	Trasferimenti in conto capitale erogati a titolo di ripiano disavanzi pregressi a Policlinici			
2041602014	Trasferimenti in conto capitale erogati a titolo di ripiano disavanzi pregressi a Istituti di ricovero e cura a carattere scientifico pubblici			
2041602015	Trasferimenti in conto capitale erogati a titolo di ripiano disavanzi pregressi a altre Amministrazioni Locali produttrici di servizi sanitari			
2041602016	Trasferimenti in conto capitale erogati a titolo di ripiano disavanzi pregressi a Agenzie regionali per le erogazioni in agricoltura			
2041602017	Trasferimenti in conto capitale erogati a titolo di ripiano disavanzi pregressi a altri enti e agenzie regionali e sub regionali			
2041602018	Trasferimenti in conto capitale erogati a titolo di ripiano disavanzi pregressi a Consorzi di enti locali			
2041602019	Trasferimenti in conto capitale erogati a titolo di ripiano disavanzi pregressi a Fondazioni e istituzioni liriche locali e a Teatri stabili di iniziativa pubblica			
2041602999	Trasferimenti in conto capitale erogati a titolo di ripiano disavanzi pregressi a altre Amministrazioni Locali n.a.c.			
2041603001	Trasferimenti in conto capitale erogati a titolo di ripiano disavanzi pregressi a INPS			
2041603002	Trasferimenti in conto capitale erogati a titolo di ripiano disavanzi pregressi a INAIL			
2041603999	Trasferimenti in conto capitale erogati a titolo di ripiano disavanzi pregressi a altri Enti di Previdenza n.a.c.			
2041699001	Trasferimenti in conto capitale erogati a titolo di ripiano disavanzi pregressi a organismi interni e/o unità locali della amministrazione			
2041701001	Trasferimenti in conto capitale erogati a titolo di ripiano disavanzi pregressi a Famiglie			
2041801001	Trasferimenti in conto capitale erogati a titolo di ripiano disavanzi pregressi a imprese controllate			
2041802001	Trasferimenti in conto capitale erogati a titolo di ripiano disavanzi pregressi a altre imprese partecipate			
2041803999	Trasferimenti in conto capitale erogati a titolo di ripiano disavanzi pregressi a altre Imprese			
2041901001	Trasferimenti in conto capitale erogati a titolo di ripiano disavanzi pregressi a Istituzioni Sociali Private			
2042001001	Trasferimenti in conto capitale erogati a titolo di ripiano disavanzi pregressi all'Unione Europea			
2042002001	Trasferimenti in conto capitale erogati a titolo di ripiano disavanzi pregressi al Resto del Mondo			
2042101001	Altri trasferimenti in conto capitale n.a.c. a Ministeri			
2042101003	Altri trasferimenti in conto capitale n.a.c. a Presidenza del Consiglio dei Ministri			
2042101004	Altri trasferimenti in conto capitale n.a.c. a Organi Costituzionali e di rilievo costituzionale			
2042101005	Altri trasferimenti in conto capitale n.a.c. a Agenzie Fiscali			
2042101006	Altri trasferimenti in conto capitale n.a.c. a enti di regolazione dell'attività economica			
2042101007	Altri trasferimenti in conto capitale n.a.c. a Gruppo Equitalia			
2042101008	Altri trasferimenti in conto capitale n.a.c. a Anas S.p.A.			
2042101009	Altri trasferimenti in conto capitale n.a.c. a altri enti centrali produttori di servizi economici			
2042101010	Altri trasferimenti in conto capitale n.a.c. a autorità amministrative indipendenti			
2042101011	Altri trasferimenti in conto capitale n.a.c. a enti centrali a struttura associativa			
2042101012	Altri trasferimenti in conto capitale n.a.c. a enti centrali produttori di servizi assistenziali, ricreativi e culturali			
2042101013	Altri trasferimenti in conto capitale n.a.c. a enti e istituzioni centrali di ricerca e Istituti e stazioni sperimentali per la ricerca			
2042101999	Altri trasferimenti in conto capitale n.a.c. a altre Amministrazioni Centrali n.a.c.			
2042102001	Altri trasferimenti in conto capitale n.a.c. a Regioni e province autonome			
2042102002	Altri trasferimenti in conto capitale n.a.c. a Province			

DATI GENERALI		PAGAMENTI		
SIOPE	DESCRIZIONE	RESIDUI	COMPETENZA	TOTALE
2042102003	Altri trasferimenti in conto capitale n.a.c. a Comuni			
2042102004	Altri trasferimenti in conto capitale n.a.c. a Città metropolitane e Roma capitale			
2042102005	Altri trasferimenti in conto capitale n.a.c. a Unioni di Comuni			
2042102006	Altri trasferimenti in conto capitale n.a.c. a Comunità Montane			
2042102007	Altri trasferimenti in conto capitale n.a.c. a Camere di Commercio			
2042102008	Altri trasferimenti in conto capitale n.a.c. a Università			
2042102009	Altri trasferimenti in conto capitale n.a.c. a Parchi nazionali e consorzi ed enti autonomi gestori di parchi e aree naturali protette			
2042102010	Altri trasferimenti in conto capitale n.a.c. a Autorità Portuali			
2042102011	Altri trasferimenti in conto capitale n.a.c. a Aziende sanitarie locali			
2042102012	Altri trasferimenti in conto capitale n.a.c. a Aziende ospedaliere e Aziende ospedaliere universitarie integrate con il SSN			
2042102013	Altri trasferimenti in conto capitale n.a.c. a Policlinici			
2042102014	Altri trasferimenti in conto capitale n.a.c. a Istituti di ricovero e cura a carattere scientifico pubblici			
2042102015	Altri trasferimenti in conto capitale n.a.c. a altre Amministrazioni Locali produttrici di servizi sanitari			
2042102016	Altri trasferimenti in conto capitale n.a.c. a Agenzie regionali per le erogazioni in agricoltura			
2042102017	Altri trasferimenti in conto capitale n.a.c. a altri enti e agenzie regionali e sub regionali			
2042102018	Altri trasferimenti in conto capitale n.a.c. a Consorzi di enti locali			
2042102019	Altri trasferimenti in conto capitale n.a.c. a Fondazioni e istituzioni liriche locali e a Teatri stabili di iniziativa pubblica			
2042102024	Altri trasferimenti in conto capitale n.a.c. a Aziende sanitarie locali a titolo di ripiano perdite pregresse del SSR			
2042102029	Altri trasferimenti in conto capitale n.a.c. a Aziende ospedaliere e Aziende ospedaliere universitarie integrate con il SSN a titolo di ripiano perdite pregresse del SSR			
2042102037	Altri trasferimenti in conto capitale n.a.c. a Istituti di ricovero e cura a carattere scientifico pubblici a titolo di ripiano perdite pregresse del SSR			
2042102999	Altri trasferimenti in conto capitale n.a.c. a altre Amministrazioni Locali n.a.c.			
2042103001	Altri trasferimenti in conto capitale n.a.c. a INPS			
2042103002	Altri trasferimenti in conto capitale n.a.c. a INAIL			
2042103999	Altri trasferimenti in conto capitale n.a.c. a altri Enti di Previdenza n.a.c.			
2042199001	Altri trasferimenti in conto capitale n.a.c. a organismi interni e/o unità locali della amministrazione			
2042201001	Altri trasferimenti in conto capitale n.a.c. a Famiglie			
2042301001	Altri trasferimenti in conto capitale n.a.c. a imprese controllate			
2042302001	Altri trasferimenti in conto capitale n.a.c. a altre imprese partecipate			
2042303999	Altri trasferimenti in conto capitale n.a.c. a altre Imprese			
2042303999	Altri trasferimenti in conto capitale n.a.c. a altre Imprese			
2042401001	Altri trasferimenti in conto capitale n.a.c. a Istituzioni Sociali Private			
2042501001	Altri trasferimenti in conto capitale n.a.c. all'Unione Europea			
2042502001	Altri trasferimenti in conto capitale n.a.c. al Resto del Mondo			
2050101001	Fondi di riserva in c/capitale			
2050102001	Fondi speciali c/capitale			
2050199999	Altri accantonamenti in c/capitale			
2050201001	Fondi pluriennali vincolati c/capitale			
2050201001	Fondi pluriennali vincolati c/capitale			
2050301001	Fondo crediti di dubbia e difficile esazione in c/capitale			
2050401001	Rimborsi in conto capitale ad Amministrazioni Centrali di somme non dovute o incassate in eccesso			
2050402001	Rimborsi in conto capitale ad Amministrazioni Locali di somme non dovute o incassate in eccesso			
2050403001	Rimborsi in conto capitale a Enti Previdenziali di somme non dovute o incassate in eccesso			
2050404001	Rimborsi in conto capitale a Famiglie di somme non dovute o incassate in eccesso			
2050405001	Rimborsi in conto capitale a Imprese di somme non dovute o incassate in eccesso			
2050406001	Rimborsi in conto capitale a Istituzioni Sociali Private di somme non dovute o incassate in eccesso			
2059999999	Altre spese in conto capitale n.a.c.			

DATI GENERALI		PAGAMENTI		
SIOPE	DESCRIZIONE	RESIDUI	COMPETENZA	TOTALE
TOTALI TITOLO 2		2.313.535,36	404.569,46	2.718.104,82
3010101001	Acquisizioni di partecipazioni e conferimenti di capitale in imprese controllate incluse nelle Amministrazioni Centrali			
3010101002	Acquisizioni di partecipazioni e conferimenti di capitale in altre imprese partecipate incluse nelle Amministrazioni Centrali			
3010101003	Acquisizioni di partecipazioni e conferimenti di capitale in altre imprese incluse nelle Amministrazioni Centrali			
3010102001	Acquisizioni di partecipazioni e conferimenti di capitale in imprese controllate incluse nelle Amministrazioni Locali			
3010102002	Acquisizioni di partecipazioni e conferimenti di capitale in altre imprese partecipate incluse nelle Amministrazioni Locali			
3010102003	Acquisizioni di partecipazioni e conferimenti di capitale in altre imprese incluse nelle Amministrazioni Locali			
3010103001	Acquisizioni di partecipazioni e conferimenti di capitale in imprese controllate			
3010103002	Acquisizioni di partecipazioni e conferimenti di capitale in altre imprese partecipate			
3010103003	Acquisizioni di partecipazioni e conferimenti di capitale in altre imprese			
3010104001	Acquisizioni di partecipazioni e conferimenti di capitale in ISP controllate			
3010104002	Acquisizioni di partecipazioni e conferimenti di capitale in altre ISP			
3010201001	Acquisizioni di quote di fondi immobiliari			
3010202001	Acquisizioni di quote di altri fondi comuni di investimento			
3010301001	Acquisizione di titoli obbligazionari a breve termine emessi da Amministrazioni Centrali			
3010302001	Acquisizione di titoli obbligazionari a breve termine emessi da Amministrazioni Locali			
3010303001	Acquisizione di titoli obbligazionari a breve termine emessi da soggetti residenti			
3010304001	Acquisizione di titoli obbligazionari a breve termine emessi da soggetti non residenti			
3010401001	Acquisizione di titoli obbligazionari a medio-lungo emessi da Amministrazioni Centrali			
3010402001	Acquisizione di titoli obbligazionari a medio-lungo emessi da Amministrazioni Locali			
3010403001	Acquisizione di titoli obbligazionari a medio-lungo emessi da altri soggetti residenti			
3010404001	Acquisizione di titoli obbligazionari a medio-lungo emessi da soggetti non residenti			
3020101001	Concessione crediti di breve periodo a tasso agevolato a Ministeri			
3020101003	Concessione crediti di breve periodo a tasso agevolato a Presidenza del Consiglio dei Ministri			
3020101004	Concessione crediti di breve periodo a tasso agevolato a Organi Costituzionali e di rilievo costituzionale			
3020101005	Concessione crediti di breve periodo a tasso agevolato a Agenzie Fiscali			
3020101006	Concessione crediti di breve periodo a tasso agevolato a enti di regolazione dell'attività economica			
3020101007	Concessione crediti di breve periodo a tasso agevolato a Gruppo Equitalia			
3020101008	Concessione crediti di breve periodo a tasso agevolato a Anas S.p.A.			
3020101009	Concessione crediti di breve periodo a tasso agevolato a altri enti centrali produttori di servizi economici			
3020101010	Concessione crediti di breve periodo a tasso agevolato a autorità amministrative indipendenti			
3020101011	Concessione crediti di breve periodo a tasso agevolato a enti centrali a struttura associativa			
3020101012	Concessione crediti di breve periodo a tasso agevolato a enti centrali produttori di servizi assistenziali, ricreativi e culturali			
3020101013	Concessione crediti di breve periodo a tasso agevolato a enti e istituzioni centrali di ricerca e istituti e stazioni sperimentali per la ricerca			
3020101999	Concessione crediti di breve periodo a tasso agevolato a altre Amministrazioni Centrali n.a.c.			
3020102001	Concessione crediti di breve periodo a tasso agevolato a Regioni e province autonome			
3020102002	Concessione crediti di breve periodo a tasso agevolato a Province			
3020102003	Concessione crediti di breve periodo a tasso agevolato a Comuni			
3020102004	Concessione crediti di breve periodo a tasso agevolato a Città metropolitane e Roma capitale			
3020102005	Concessione crediti di breve periodo a tasso agevolato a Unioni di Comuni			
3020102006	Concessione crediti di breve periodo a tasso agevolato a Comunità Montane			
3020102007	Concessione crediti di breve periodo a tasso agevolato a Camere di Commercio			
3020102008	Concessione crediti di breve periodo a tasso agevolato a Università			
3020102009	Concessione crediti di breve periodo a tasso agevolato a Parchi nazionali e consorzi ed enti autonomi gestori di parchi e aree naturali protette			
3020102010	Concessione crediti di breve periodo a tasso agevolato a Autorità Portuali			

DATI GENERALI		PAGAMENTI		
SIOPE	DESCRIZIONE	RESIDUI	COMPETENZA	TOTALE
3020102011	Concessione crediti di breve periodo a tasso agevolato a Aziende sanitarie locali			
3020102012	Concessione crediti di breve periodo a tasso agevolato a Aziende ospedaliere e Aziende ospedaliere universitarie integrate con il SSN			
3020102013	Concessione crediti di breve periodo a tasso agevolato a Policlinici			
3020102014	Concessione crediti di breve periodo a tasso agevolato a Istituti di ricovero e cura a carattere scientifico pubblici			
3020102015	Concessione crediti di breve periodo a tasso agevolato a altre Amministrazioni Locali produttrici di servizi sanitari			
3020102016	Concessione crediti di breve periodo a tasso agevolato a Agenzie regionali per le erogazioni in agricoltura			
3020102017	Concessione crediti di breve periodo a tasso agevolato a altri enti e agenzie regionali e sub regionali			
3020102018	Concessione crediti di breve periodo a tasso agevolato a Consorzi di enti locali			
3020102019	Concessione crediti di breve periodo a tasso agevolato a Fondazioni e istituzioni liriche locali e a Teatri stabili di iniziativa pubblica			
3020102999	Concessione crediti di breve periodo a tasso agevolato a altre Amministrazioni Locali n.a.c.			
3020103001	Concessione crediti di breve periodo a tasso agevolato a INPS			
3020103002	Concessione crediti di breve periodo a tasso agevolato a INAIL			
3020103999	Concessione crediti di breve periodo a tasso agevolato a altri Enti di Previdenza n.a.c.			
3020104001	Concessione crediti di breve periodo a tasso agevolato a organismi interni e/o unità locali dell'amministrazione			
3020201001	Concessione crediti di breve periodo a tasso agevolato a Famiglie			
3020301001	Concessione crediti di breve periodo a tasso agevolato a imprese controllate			
3020302001	Concessione crediti di breve periodo a tasso agevolato a altre imprese partecipate			
3020303001	Concessione crediti di breve periodo a tasso agevolato alla Cassa Depositi e Prestiti - SPA			
3020304999	Concessione crediti di breve periodo a tasso agevolato a altre Imprese			
3020401001	Concessione crediti di breve periodo a tasso agevolato a Istituzioni Sociali Private			
3020501001	Concessione crediti di breve periodo a tasso agevolato all'Unione Europea			
3020502001	Concessione crediti di breve periodo a tasso agevolato al Resto del Mondo			
3020601001	Concessione crediti di breve periodo a tasso non agevolato a Ministeri			
3020601003	Concessione crediti di breve periodo a tasso non agevolato a Presidenza del Consiglio dei Ministri			
3020601004	Concessione crediti di breve periodo a tasso non agevolato a Organi Costituzionali e di rilievo costituzionale			
3020601005	Concessione crediti di breve periodo a tasso non agevolato a Agenzie Fiscali			
3020601006	Concessione crediti di breve periodo a tasso non agevolato a enti di regolazione dell'attività economica			
3020601007	Concessione crediti di breve periodo a tasso non agevolato a Gruppo Equitalia			
3020601008	Concessione crediti di breve periodo a tasso non agevolato a Anas S.p.A.			
3020601009	Concessione crediti di breve periodo a tasso non agevolato a altri enti centrali produttori di servizi economici			
3020601010	Concessione crediti di breve periodo a tasso non agevolato a autorità amministrative indipendenti			
3020601011	Concessione crediti di breve periodo a tasso non agevolato a enti centrali a struttura associativa			
3020601012	Concessione crediti di breve periodo a tasso non agevolato a enti centrali produttori di servizi assistenziali, ricreativi e culturali			
3020601013	Concessione crediti di breve periodo a tasso non agevolato a enti e istituzioni centrali di ricerca e Istituti e stazioni sperimentali per la ricerca			
3020601999	Concessione crediti di breve periodo a tasso non agevolato a altre Amministrazioni Centrali n.a.c.			
3020602001	Concessione crediti di breve periodo a tasso non agevolato a Regioni e province autonome			
3020602002	Concessione crediti di breve periodo a tasso non agevolato a Province			
3020602003	Concessione crediti di breve periodo a tasso non agevolato a Comuni			
3020602004	Concessione crediti di breve periodo a tasso non agevolato a Città metropolitane e Roma capitale			
3020602005	Concessione crediti di breve periodo a tasso non agevolato a Unioni di Comuni			
3020602006	Concessione crediti di breve periodo a tasso non agevolato a Comunità Montane			
3020602007	Concessione crediti di breve periodo a tasso non agevolato a Camere di Commercio			
3020602008	Concessione crediti di breve periodo a tasso non agevolato a Università			
3020602009				

DATI GENERALI		PAGAMENTI		
SIOPE	DESCRIZIONE	RESIDUI	COMPETENZA	TOTALE
	Concessione crediti di breve periodo a tasso non agevolato a Parchi nazionali e consorzi ed enti autonomi gestori di parchi e aree naturali protette			
3020602010	Concessione crediti di breve periodo a tasso non agevolato a Autorità Portuali			
3020602011	Concessione crediti di breve periodo a tasso non agevolato a Aziende sanitarie locali			
3020602012	Concessione crediti di breve periodo a tasso non agevolato a Aziende ospedaliere e Aziende ospedaliere universitarie integrate con il SSN			
3020602013	Concessione crediti di breve periodo a tasso non agevolato a Policlinici			
3020602014	Concessione crediti di breve periodo a tasso non agevolato a Istituti di ricovero e cura a carattere scientifico pubblici			
3020602015	Concessione crediti di breve periodo a tasso non agevolato a altre Amministrazioni Locali produttrici di servizi sanitari			
3020602016	Concessione crediti di breve periodo a tasso non agevolato a Agenzie regionali per le erogazioni in agricoltura			
3020602017	Concessione crediti di breve periodo a tasso non agevolato a altri enti e agenzie regionali e sub regionali			
3020602018	Concessione crediti di breve periodo a tasso non agevolato a Consorzi di enti locali			
3020602019	Concessione crediti di breve periodo a tasso non agevolato a Fondazioni e istituzioni liriche locali e a Teatri stabili di iniziativa pubblica			
3020602999	Concessione crediti di breve periodo a tasso non agevolato a altre Amministrazioni Locali n.a.c.			
3020603001	Concessione crediti di breve periodo a tasso non agevolato a INPS			
3020603002	Concessione crediti di breve periodo a tasso non agevolato a INAIL			
3020603999	Concessione crediti di breve periodo a tasso non agevolato a altri Enti di Previdenza n.a.c.			
3020604001	Concessione crediti di breve periodo a tasso non agevolato a organismi interni e/o unità locali dell'amministrazione			
3020701001	Concessione crediti di breve periodo a tasso non agevolato a Famiglie			
3020801001	Concessione crediti di breve periodo a tasso non agevolato a imprese controllate			
3020802001	Concessione crediti di breve periodo a tasso non agevolato a altre imprese partecipate			
3020803001	Concessione crediti di breve periodo a tasso non agevolato alla Cassa Depositi e Prestiti - SPA			
3020803001	Concessione crediti di breve periodo a tasso non agevolato alla Cassa Depositi e Prestiti - SPA			
3020804999	Concessione crediti di breve periodo a tasso non agevolato a altre Imprese			
3020901001	Concessione crediti di breve periodo a tasso non agevolato a Istituzioni Sociali Private			
3021001001	Concessione crediti di breve periodo a tasso non agevolato all'Unione Europea			
3021002001	Concessione crediti di breve periodo a tasso non agevolato al Resto del Mondo			
3030101001	Concessione Crediti di medio-lungo termine a tasso agevolato a Ministeri			
3030101003	Concessione Crediti di medio-lungo termine a tasso agevolato a Presidenza del Consiglio dei Ministri			
3030101004	Concessione Crediti di medio-lungo termine a tasso agevolato a Organi Costituzionali e di rilievo costituzionale			
3030101005	Concessione Crediti di medio-lungo termine a tasso agevolato a Agenzie Fiscali			
3030101006	Concessione Crediti di medio-lungo termine a tasso agevolato a enti di regolazione dell'attività economica			
3030101007	Concessione Crediti di medio-lungo termine a tasso agevolato a Gruppo Equitalia			
3030101008	Concessione Crediti di medio-lungo termine a tasso agevolato a Anas S.p.A.			
3030101009	Concessione Crediti di medio-lungo termine a tasso agevolato a altri enti centrali produttori di servizi economici			
3030101010	Concessione Crediti di medio-lungo termine a tasso agevolato a autorità amministrative indipendenti			
3030101011	Concessione Crediti di medio-lungo termine a tasso agevolato a enti centrali a struttura associativa			
3030101012	Concessione Crediti di medio-lungo termine a tasso agevolato a enti centrali produttori di servizi assistenziali, ricreativi e culturali			
3030101013	Concessione Crediti di medio-lungo termine a tasso agevolato a enti e istituzioni centrali di ricerca e Istituti e stazioni sperimentali per la ricerca			
3030101999	Concessione Crediti di medio-lungo termine a tasso agevolato a altre Amministrazioni Centrali n.a.c.			
3030102001	Concessione Crediti di medio-lungo termine a tasso agevolato a Regioni e province autonome			
3030102002	Concessione Crediti di medio-lungo termine a tasso agevolato a Province			
3030102003	Concessione Crediti di medio-lungo termine a tasso agevolato a Comuni			
3030102004	Concessione Crediti di medio-lungo termine a tasso agevolato a Città metropolitane e Roma capitale			

DATI GENERALI		PAGAMENTI		
SIOPE	DESCRIZIONE	RESIDUI	COMPETENZA	TOTALE
3030102005	Concessione Crediti di medio-lungo termine a tasso agevolato a Unioni di Comuni			
3030102006	Concessione Crediti di medio-lungo termine a tasso agevolato a Comunità Montane			
3030102007	Concessione Crediti di medio-lungo termine a tasso agevolato a Camere di Commercio			
3030102008	Concessione Crediti di medio-lungo termine a tasso agevolato a Università			
3030102009	Concessione Crediti di medio-lungo termine a tasso agevolato a Parchi nazionali e consorzi ed enti autonomi gestori di parchi e aree naturali protette			
3030102010	Concessione Crediti di medio-lungo termine a tasso agevolato a Autorità Portuali			
3030102011	Concessione Crediti di medio-lungo termine a tasso agevolato a Aziende sanitarie locali			
3030102012	Concessione Crediti di medio-lungo termine a tasso agevolato a Aziende ospedaliere e Aziende ospedaliere universitarie integrate con il SSN			
3030102013	Concessione Crediti di medio-lungo termine a tasso agevolato a Policlinici			
3030102014	Concessione Crediti di medio-lungo termine a tasso agevolato a Istituti di ricovero e cura a carattere scientifico pubblici			
3030102015	Concessione Crediti di medio-lungo termine a tasso agevolato a altre Amministrazioni Locali produttrici di servizi sanitari			
3030102016	Concessione Crediti di medio-lungo termine a tasso agevolato a Agenzie regionali per le erogazioni in agricoltura			
3030102017	Concessione Crediti di medio-lungo termine a tasso agevolato a altri enti e agenzie regionali e sub regionali			
3030102018	Concessione Crediti di medio-lungo termine a tasso agevolato a Consorzi di enti locali			
3030102019	Concessione Crediti di medio-lungo termine a tasso agevolato a Fondazioni e istituzioni liriche locali e a Teatri stabili di iniziativa pubblica			
3030102999	Concessione Crediti di medio-lungo termine a tasso agevolato a altre Amministrazioni Locali n.a.c.			
3030103001	Concessione Crediti di medio-lungo termine a tasso agevolato a INPS			
3030103002	Concessione Crediti di medio-lungo termine a tasso agevolato a INAIL			
3030103999	Concessione Crediti di medio-lungo termine a tasso agevolato a altri Enti di Previdenza n.a.c.			
3030104001	Concessione Crediti di medio-lungo termine a tasso agevolato a organismi interni e/o unità locali dell'amministrazione			
3030201001	Concessione Crediti di medio-lungo termine a tasso agevolato a Famiglie			
3030301001	Concessione Crediti di medio-lungo termine a tasso agevolato a imprese controllate			
3030302001	Concessione Crediti di medio-lungo termine a tasso agevolato a altre imprese partecipate			
3030303001	Concessione Crediti di medio-lungo termine a tasso agevolato alla Cassa Depositi e Prestiti - SPA			
3030304999	Concessione Crediti di medio-lungo termine a tasso agevolato a altre Imprese			
3030401001	Concessione Crediti di medio-lungo termine a tasso agevolato a Istituzioni Sociali Private			
3030501001	Concessione Crediti di medio-lungo termine a tasso agevolato all'Unione Europea			
3030502001	Concessione Crediti di medio-lungo termine a tasso agevolato al Resto del Mondo			
3030601001	Concessione crediti di medio-lungo termine a tasso non agevolato a Ministeri			
3030601003	Concessione crediti di medio-lungo termine a tasso non agevolato a Presidenza del Consiglio dei Ministri			
3030601004	Concessione crediti di medio-lungo termine a tasso non agevolato a Organi Costituzionali e di rilievo costituzionale			
3030601005	Concessione crediti di medio-lungo termine a tasso non agevolato a Agenzie Fiscali			
3030601006	Concessione crediti di medio-lungo termine a tasso non agevolato a enti di regolazione dell'attività economica			
3030601007	Concessione crediti di medio-lungo termine a tasso non agevolato a Gruppo Equitalia			
3030601008	Concessione crediti di medio-lungo termine a tasso non agevolato a Anas S.p.A.			
3030601009	Concessione crediti di medio-lungo termine a tasso non agevolato a altri enti centrali produttori di servizi economici			
3030601010	Concessione crediti di medio-lungo termine a tasso non agevolato a autorità amministrative indipendenti			
3030601011	Concessione crediti di medio-lungo termine a tasso non agevolato a enti centrali a struttura associativa			
3030601012	Concessione crediti di medio-lungo termine a tasso non agevolato a enti centrali produttori di servizi assistenziali, ricreativi e culturali			
3030601013	Concessione crediti di medio-lungo termine a tasso non agevolato a enti e istituzioni centrali di ricerca e Istituti e stazioni sperimentali per la ricerca			
3030601999	Concessione crediti di medio-lungo termine a tasso non agevolato a altre Amministrazioni Centrali n.a.c.			
3030602001	Concessione crediti di medio-lungo termine a tasso non agevolato a Regioni e province autonome			
3030602002	Concessione crediti di medio-lungo termine a tasso non agevolato a Province			

DATI GENERALI		PAGAMENTI		
SIOPE	DESCRIZIONE	RESIDUI	COMPETENZA	TOTALE
3030602003	Concessione crediti di medio-lungo termine a tasso non agevolato a Comuni			
3030602004	Concessione crediti di medio-lungo termine a tasso non agevolato a Città metropolitane e Roma capitale			
3030602005	Concessione crediti di medio-lungo termine a tasso non agevolato a Unioni di Comuni			
3030602006	Concessione crediti di medio-lungo termine a tasso non agevolato a Comunità Montane			
3030602007	Concessione crediti di medio-lungo termine a tasso non agevolato a Camere di Commercio			
3030602008	Concessione crediti di medio-lungo termine a tasso non agevolato a Università			
3030602009	Concessione crediti di medio-lungo termine a tasso non agevolato a Parchi nazionali e consorzi ed enti autonomi gestori di parchi e aree naturali protette			
3030602010	Concessione crediti di medio-lungo termine a tasso non agevolato a Autorità Portuali			
3030602011	Concessione crediti di medio-lungo termine a tasso non agevolato a Aziende sanitarie locali			
3030602012	Concessione crediti di medio-lungo termine a tasso non agevolato a Aziende ospedaliere e Aziende ospedaliere universitarie integrate con il SSN			
3030602013	Concessione crediti di medio-lungo termine a tasso non agevolato a Policlinici			
3030602014	Concessione crediti di medio-lungo termine a tasso non agevolato a Istituti di ricovero e cura a carattere scientifico pubblici			
3030602015	Concessione crediti di medio-lungo termine a tasso non agevolato a altre Amministrazioni Locali produttrici di servizi sanitari			
3030602016	Concessione crediti di medio-lungo termine a tasso non agevolato a Agenzie regionali per le erogazioni in agricoltura			
3030602017	Concessione crediti di medio-lungo termine a tasso non agevolato a altri enti e agenzie regionali e sub regionali			
3030602018	Concessione crediti di medio-lungo termine a tasso non agevolato a Consorzi di enti locali			
3030602019	Concessione crediti di medio-lungo termine a tasso non agevolato a Fondazioni e istituzioni liriche locali e a Teatri stabili di iniziativa pubblica			
3030602999	Concessione crediti di medio-lungo termine a tasso non agevolato a altre Amministrazioni Locali n.a.c.			
3030603001	Concessione crediti di medio-lungo termine a tasso non agevolato a INPS			
3030603002	Concessione crediti di medio-lungo termine a tasso non agevolato a INAIL			
3030603999	Concessione crediti di medio-lungo termine a tasso non agevolato a altri Enti di Previdenza n.a.c.			
3030604001	Concessione crediti di medio-lungo termine a tasso non agevolato a organismi interni e/o unità locali dell'amministrazione			
3030701001	Concessione crediti di medio-lungo termine a tasso non agevolato a Famiglie			
3030801001	Concessione crediti di medio-lungo termine a tasso non agevolato a imprese controllate			
3030802001	Concessione crediti di medio-lungo termine a tasso non agevolato a altre imprese partecipate			
3030803001	Concessione crediti di medio-lungo termine a tasso non agevolato alla Cassa Depositi e Prestiti - SPA			
3030804999	Concessione crediti di medio-lungo termine a tasso non agevolato a altre Imprese			
3030901001	Concessione crediti di medio-lungo termine a tasso non agevolato a Istituzioni Sociali Private			
3031001001	Concessione crediti di medio-lungo termine a tasso non agevolato all'Unione Europea			
3031002001	Concessione crediti di medio-lungo termine a tasso non agevolato al Resto del Mondo			
3031101001	Concessione crediti a Ministeri a seguito di escussione di garanzie			
3031101003	Concessione crediti a Presidenza del Consiglio dei Ministri a seguito di escussione di garanzie			
3031101004	Concessione crediti a Organi Costituzionali e di rilievo costituzionale a seguito di escussione di garanzie			
3031101005	Concessione crediti a Agenzie Fiscali a seguito di escussione di garanzie			
3031101006	Concessione crediti a enti di regolazione dell'attività economica a seguito di escussione di garanzie			
3031101007	Concessione crediti a Gruppo Equitalia a seguito di escussione di garanzie			
3031101008	Concessione crediti a Anas S.p.A. a seguito di escussione di garanzie			
3031101009	Concessione crediti a altri enti centrali produttori di servizi economici a seguito di escussione di garanzie			
3031101010	Concessione crediti a autorità amministrative indipendenti a seguito di escussione di garanzie			
3031101011	Concessione crediti a enti centrali a struttura associativa a seguito di escussione di garanzie			
3031101012	Concessione crediti a enti centrali produttori di servizi assistenziali, ricreativi e culturali a seguito di escussione di garanzie			
3031101013	Concessione crediti a enti e istituzioni centrali di ricerca e Istituti e stazioni sperimentali per la ricerca a seguito di escussione di garanzie			

DATI GENERALI		PAGAMENTI		
SIOPE	DESCRIZIONE	RESIDUI	COMPETENZA	TOTALE
3031101999	Concessione crediti a altre Amministrazioni Centrali n.a.c. a seguito di escussione di garanzie			
3031102001	Concessione crediti a Regioni e province autonome a seguito di escussione di garanzie			
3031102002	Concessione crediti a Province a seguito di escussione di garanzie			
3031102003	Concessione crediti a Comuni a seguito di escussione di garanzie			
3031102004	Concessione crediti a Città metropolitane e Roma capitale a seguito di escussione di garanzie			
3031102005	Concessione crediti a Unioni di Comuni a seguito di escussione di garanzie			
3031102006	Concessione crediti a Comunità Montane a seguito di escussione di garanzie			
3031102007	Concessione crediti a Camere di Commercio a seguito di escussione di garanzie			
3031102008	Concessione crediti a Università a seguito di escussione di garanzie			
3031102009	Concessione crediti a Parchi nazionali e consorzi ed enti autonomi gestori di parchi e aree naturali protette a seguito di escussione di garanzie			
3031102010	Concessione crediti a Autorità Portuali a seguito di escussione di garanzie			
3031102011	Concessione crediti a Aziende sanitarie locali a seguito di escussione di garanzie			
3031102012	Concessione crediti a Aziende ospedaliere e Aziende ospedaliere universitarie integrate con il SSN a seguito di escussione di garanzie			
3031102013	Concessione crediti a Policlinici a seguito di escussione di garanzie			
3031102014	Concessione crediti a Istituti di ricovero e cura a carattere scientifico pubblici a seguito di escussione di garanzie			
3031102015	Concessione crediti a altre Amministrazioni Locali produttrici di servizi sanitari a seguito di escussione di garanzie			
3031102016	Concessione crediti a Agenzie regionali per le erogazioni in agricoltura a seguito di escussione di garanzie			
3031102017	Concessione crediti a altri enti e agenzie regionali e sub regionali a seguito di escussione di garanzie			
3031102018	Concessione crediti a Consorzi di enti locali a seguito di escussione di garanzie			
3031102019	Concessione crediti a Fondazioni e istituzioni liriche locali e a Teatri stabili di iniziativa pubblica a seguito di escussione di garanzie			
3031102999	Concessione crediti a altre Amministrazioni Locali n.a.c. a seguito di escussione di garanzie			
3031103001	Concessione crediti a INPS a seguito di escussione di garanzie			
3031103002	Concessione crediti a INAIL a seguito di escussione di garanzie			
3031103999	Concessione crediti a altri Enti di Previdenza n.a.c. a seguito di escussione di garanzie			
3031201001	Concessione crediti a Famiglie a seguito di escussione di garanzie			
3031301001	Concessione crediti a imprese controllate a seguito di escussione di garanzie			
3031302001	Concessione crediti a altre imprese partecipate a seguito di escussione di garanzie			
3031303001	Concessione crediti alla Cassa Depositi e Prestiti - SPA a seguito di escussione di garanzie			
3031304999	Concessione crediti a altre Imprese a seguito di escussione di garanzie			
3031401001	Concessione crediti a Istituzioni Sociali Private a seguito di escussione di garanzie			
3031501001	Concessione crediti a Unione Europea a seguito di escussione di garanzie			
3031502001	Concessione crediti a Resto del Mondo a seguito di escussione di garanzie			
3040101001	Incremento di altre attività finanziarie verso Ministeri			
3040101003	Incremento di altre attività finanziarie verso Presidenza del Consiglio dei Ministri			
3040101004	Incremento di altre attività finanziarie verso Organi Costituzionali e di rilievo costituzionale			
3040101005	Incremento di altre attività finanziarie verso Agenzie Fiscali			
3040101006	Incremento di altre attività finanziarie verso enti di regolazione dell'attività economica			
3040101007	Incremento di altre attività finanziarie verso Gruppo Equitalia			
3040101008	Incremento di altre attività finanziarie verso Anas S.p.A.			
3040101009	Incremento di altre attività finanziarie verso altri enti centrali produttori di servizi economici			
3040101010	Incremento di altre attività finanziarie verso autorità amministrative indipendenti			
3040101011	Incremento di altre attività finanziarie verso enti centrali a struttura associativa			
3040101012	Incremento di altre attività finanziarie verso enti centrali produttori di servizi assistenziali, ricreativi e culturali			
3040101013	Incremento di altre attività finanziarie verso enti e istituzioni centrali di ricerca e Istituti e stazioni sperimentali per la ricerca			
3040101999	Incremento di altre attività finanziarie verso altre Amministrazioni Centrali n.a.c.			
3040102001	Incremento di altre attività finanziarie verso Regioni e province autonome			

DATI GENERALI		PAGAMENTI			
SIOPE	DESCRIZIONE	RESIDUI	COMPETENZA	TOTALE	
3040102002	Incremento di altre attività finanziarie verso Province				
3040102003	Incremento di altre attività finanziarie verso Comuni				
3040102004	Incremento di altre attività finanziarie verso Città metropolitane e Roma capitale				
3040102005	Incremento di altre attività finanziarie verso Unioni di Comuni				
3040102006	Incremento di altre attività finanziarie verso Comunità Montane				
3040102007	Incremento di altre attività finanziarie verso Camere di Commercio				
3040102008	Incremento di altre attività finanziarie verso Università				
3040102009	Incremento di altre attività finanziarie verso Parchi nazionali e consorzi ed enti autonomi gestori di parchi e aree naturali protette				
3040102010	Incremento di altre attività finanziarie verso Autorità Portuali				
3040102011	Incremento di altre attività finanziarie verso Aziende sanitarie locali				
3040102012	Incremento di altre attività finanziarie verso Aziende ospedaliere e Aziende ospedaliere universitarie integrate con il SSN				
3040102013	Incremento di altre attività finanziarie verso Policlinici				
3040102014	Incremento di altre attività finanziarie verso Istituti di ricovero e cura a carattere scientifico pubblici				
3040102015	Incremento di altre attività finanziarie verso altre Amministrazioni Locali produttrici di servizi sanitari				
3040102016	Incremento di altre attività finanziarie verso Agenzie regionali per le erogazioni in agricoltura				
3040102017	Incremento di altre attività finanziarie verso altri enti e agenzie regionali e sub regionali				
3040102018	Incremento di altre attività finanziarie verso Consorzi di enti locali				
3040102019	Incremento di altre attività finanziarie verso Fondazioni e istituzioni liriche locali e a Teatri stabili di iniziativa pubblica				
3040102999	Incremento di altre attività finanziarie verso altre Amministrazioni Locali n.a.c.				
3040103001	Incremento di altre attività finanziarie verso INPS				
3040103002	Incremento di altre attività finanziarie verso INAIL				
3040103999	Incremento di altre attività finanziarie verso altri Enti di Previdenza n.a.c.				
3040201001	Incremento di altre attività finanziarie verso Famiglie				
3040301001	Incremento di altre attività finanziarie verso imprese controllate				
3040302001	Incremento di altre attività finanziarie verso altre imprese partecipate				
3040303001	Incremento di altre attività finanziarie verso la Cassa Depositi e Prestiti - SPA				
3040304999	Incremento di altre attività finanziarie verso altre Imprese				
3040401001	Incremento di altre attività finanziarie verso Istituzioni Sociali Private				
3040501001	Incremento di altre attività finanziarie verso la UE				
3040502001	Incremento di altre attività finanziarie verso il Resto del Mondo				
3040601001	Versamenti ai conti di tesoreria statale (da parte dei soggetti non sottoposti al regime di Tesoreria Unica)				
3040701001	Versamenti a depositi bancari				
3040801001	Spese derivanti dalla sottoscrizione di un derivato di ammortamento				
3040801002	Spese derivanti dalla chiusura anticipata di un derivato di ammortamento				
TOTALI TITOLO		3	0,00	0,00	0,00
4010101001	Rimborso prestiti - titoli a tasso fisso - valuta domestica				
4010101002	Rimborso prestiti - titoli a tasso variabile - valuta domestica				
4010102001	Rimborso prestiti - titoli a tasso fisso - valuta estera				
4010102002	Rimborso prestiti - titoli a tasso variabile - valuta estera				
4010201001	Rimborso di titoli obbligazionari a medio-lungo termine a tasso fisso - valuta domestica				
4010201002	Rimborso di titoli obbligazionari a medio-lungo termine a tasso variabile - valuta domestica				
4010202001	Rimborso di titoli obbligazionari a medio-lungo termine a tasso fisso - valuta estera				
4010202002	Rimborso di titoli obbligazionari a medio-lungo termine a tasso variabile - valuta estera				
4020101001	Rimborso finanziamenti a breve termine a Ministeri				
4020101002	Rimborso finanziamenti a breve termine a Presidenza del Consiglio dei Ministri				
4020101003	Rimborso finanziamenti a breve termine a Organi Costituzionali e di rilievo costituzionale				
4020101004	Rimborso finanziamenti a breve termine a Agenzie Fiscali				
4020101005	Rimborso finanziamenti a breve termine a enti di regolazione dell'attività economica				
4020101006	Rimborso finanziamenti a breve termine a Gruppo Equitalia				
4020101007	Rimborso finanziamenti a breve termine a Anas S.p.A.				

DATI GENERALI		PAGAMENTI		
SIOPE	DESCRIZIONE	RESIDUI	COMPETENZA	TOTALE
4020101008	Rimborso finanziamenti a breve termine a altri enti centrali produttori di servizi economici			
4020101009	Rimborso finanziamenti a breve termine a autorità amministrative indipendenti			
4020101010	Rimborso finanziamenti a breve termine a enti centrali a struttura associativa			
4020101011	Rimborso finanziamenti a breve termine a enti centrali produttori di servizi assistenziali, ricreativi e culturali			
4020101012	Rimborso finanziamenti a breve termine a enti e istituzioni centrali di ricerca e Istituti e stazioni sperimentali per la ricerca			
4020101999	Rimborso finanziamenti a breve termine a altre Amministrazioni Centrali n.a.c.			
4020102001	Rimborso finanziamenti a breve termine a Regioni e province autonome			
4020102002	Rimborso finanziamenti a breve termine a Province			
4020102003	Rimborso finanziamenti a breve termine a Comuni			
4020102004	Rimborso finanziamenti a breve termine a Città metropolitane e Roma capitale			
4020102005	Rimborso finanziamenti a breve termine a Unioni di Comuni			
4020102006	Rimborso finanziamenti a breve termine a Comunità Montane			
4020102007	Rimborso finanziamenti a breve termine a Camere di Commercio			
4020102008	Rimborso finanziamenti a breve termine a Università			
4020102009	Rimborso finanziamenti a breve termine a Parchi nazionali e consorzi ed enti autonomi gestori di parchi e aree naturali protette			
4020102010	Rimborso finanziamenti a breve termine a Autorità Portuali			
4020102011	Rimborso finanziamenti a breve termine a Aziende sanitarie locali			
4020102012	Rimborso finanziamenti a breve termine a Aziende ospedaliere e Aziende ospedaliere universitarie integrate con il SSN			
4020102013	Rimborso finanziamenti a breve termine a Policlinici			
4020102014	Rimborso finanziamenti a breve termine a Istituti di ricovero e cura a carattere scientifico pubblici			
4020102015	Rimborso finanziamenti a breve termine a altre Amministrazioni Locali produttrici di servizi sanitari			
4020102016	Rimborso finanziamenti a breve termine a Agenzie regionali per le erogazioni in agricoltura			
4020102017	Rimborso finanziamenti a breve termine a altri enti e agenzie regionali e sub regionali			
4020102018	Rimborso finanziamenti a breve termine a Consorzi di enti locali			
4020102019	Rimborso finanziamenti a breve termine a Fondazioni e istituzioni liriche locali e da teatri stabili di iniziativa pubblica			
4020102999	Rimborso finanziamenti a breve termine a altre Amministrazioni Locali n.a.c.			
4020103001	Rimborso finanziamenti a breve termine a INPS			
4020103002	Rimborso finanziamenti a breve termine a INAIL			
4020103999	Rimborso finanziamenti a breve termine a altri Enti di Previdenza n.a.c.			
4020104001	Rimborso finanziamenti a breve termine a imprese controllate			
4020104002	Rimborso finanziamenti a breve termine a altre imprese partecipate			
4020104999	Rimborso finanziamenti a breve termine a altre imprese			
4020105001	Rimborso finanziamenti a breve termine a altri soggetti			
4020201001	Chiusura Anticipazioni a titolo oneroso ricevute da Amministrazioni Centrali			
4020201002	Chiusura Anticipazioni a titolo oneroso ricevute da Amministrazioni Locali			
4020201003	Chiusura Anticipazioni a titolo oneroso ricevute da Enti di Previdenza			
4020201999	Chiusura Anticipazioni a titolo oneroso ricevute da altri soggetti			
4020202001	Chiusura Anticipazioni a titolo non oneroso ricevute da Amministrazioni Centrali			
4020202002	Chiusura Anticipazioni a titolo non oneroso ricevute da Amministrazioni Locali			
4020202003	Chiusura Anticipazioni a titolo non oneroso ricevute da Enti di Previdenza			
4020202999	Chiusura Anticipazioni a titolo non oneroso ricevute da altri soggetti			
4030101001	Rimborso mutui e altri finanziamenti a medio lungo termine a Ministeri			
4030101002	Rimborso mutui e altri finanziamenti a medio lungo termine a Presidenza del Consiglio dei Ministri			
4030101003	Rimborso mutui e altri finanziamenti a medio lungo termine a Organi Costituzionali e di rilievo costituzionale			
4030101004	Rimborso mutui e altri finanziamenti a medio lungo termine a Agenzie Fiscali			
4030101005	Rimborso mutui e altri finanziamenti a medio lungo termine a enti di regolazione dell'attività economica			
4030101006	Rimborso mutui e altri finanziamenti a medio lungo termine a Gruppo Equitalia			
4030101007	Rimborso mutui e altri finanziamenti a medio lungo termine a Anas S.p.A.			

DATI GENERALI		PAGAMENTI		
SIOPE	DESCRIZIONE	RESIDUI	COMPETENZA	TOTALE
4030101008	Rimborso mutui e altri finanziamenti a medio lungo termine a altri enti centrali produttori di servizi economici			
4030101009	Rimborso mutui e altri finanziamenti a medio lungo termine a autorità amministrative indipendenti			
4030101010	Rimborso mutui e altri finanziamenti a medio lungo termine a enti centrali a struttura associativa			
4030101011	Rimborso mutui e altri finanziamenti a medio lungo termine a enti centrali produttori di servizi assistenziali, ricreativi e culturali			
4030101012	Rimborso mutui e altri finanziamenti a medio lungo termine a enti e istituzioni centrali di ricerca e Istituti e stazioni sperimentali per la ricerca			
4030101999	Rimborso mutui e altri finanziamenti a medio lungo termine a altre Amministrazioni Centrali n.a.c.			
4030102001	Rimborso mutui e altri finanziamenti a medio lungo termine a Regioni e province autonome			
4030102002	Rimborso mutui e altri finanziamenti a medio lungo termine a Province			
4030102003	Rimborso mutui e altri finanziamenti a medio lungo termine a Comuni			
4030102004	Rimborso mutui e altri finanziamenti a medio lungo termine a Città metropolitane e Roma capitale			
4030102005	Rimborso mutui e altri finanziamenti a medio lungo termine a Unioni di Comuni			
4030102006	Rimborso mutui e altri finanziamenti a medio lungo termine a Comunità Montane			
4030102007	Rimborso mutui e altri finanziamenti a medio lungo termine a Camere di Commercio			
4030102008	Rimborso mutui e altri finanziamenti a medio lungo termine a Università			
4030102009	Rimborso mutui e altri finanziamenti a medio lungo termine a Parchi nazionali e consorzi ed enti autonomi gestori di parchi e aree naturali protette			
4030102010	Rimborso mutui e altri finanziamenti a medio lungo termine a Autorità Portuali			
4030102011	Rimborso mutui e altri finanziamenti a medio lungo termine a Aziende sanitarie locali			
4030102012	Rimborso mutui e altri finanziamenti a medio lungo termine a Aziende ospedaliere e Aziende ospedaliere universitarie integrate con il SSN			
4030102013	Rimborso mutui e altri finanziamenti a medio lungo termine a Policlinici			
4030102014	Rimborso mutui e altri finanziamenti a medio lungo termine a Istituti di ricovero e cura a carattere scientifico pubblici			
4030102015	Rimborso mutui e altri finanziamenti a medio lungo termine a altre Amministrazioni Locali produttrici di servizi sanitari			
4030102016	Rimborso mutui e altri finanziamenti a medio lungo termine a Agenzie regionali per le erogazioni in agricoltura			
4030102017	Rimborso mutui e altri finanziamenti a medio lungo termine a altri enti e agenzie regionali e sub regionali			
4030102018	Rimborso mutui e altri finanziamenti a medio lungo termine a Consorzi di enti locali			
4030102019	Rimborso mutui e altri finanziamenti a medio lungo termine a Fondazioni e istituzioni liriche locali e da teatri stabili di iniziativa pubblica			
4030102999	Rimborso mutui e altri finanziamenti a medio lungo termine a altre Amministrazioni Locali n.a.c.		37.953,44	37.953,44
4030103001	Rimborso mutui e altri finanziamenti a medio lungo termine a INPS			
4030103002	Rimborso mutui e altri finanziamenti a medio lungo termine a INAIL			
4030103999	Rimborso mutui e altri finanziamenti a medio lungo termine a altri Enti di Previdenza n.a.c.			
4030104001	Rimborso Mutui e altri finanziamenti a medio lungo termine a imprese controllate			
4030104002	Rimborso Mutui e altri finanziamenti a medio lungo termine a altre imprese partecipate			
4030104003	Rimborso Mutui e altri finanziamenti a medio lungo termine a Cassa Depositi e Prestiti - SPA		7.065,46	7.065,46
4030104004	Rimborso Mutui e altri finanziamenti a medio lungo termine a Cassa Depositi e Prestiti - Gestione Tesoro		152.509,38	152.509,38
4030104999	Rimborso Mutui e altri finanziamenti a medio lungo termine ad altre imprese		397.069,16	397.069,16
4030105001	Rimborso Mutui e altri finanziamenti a medio lungo termine ad altri soggetti con controparte residente			
4030106001	Rimborso Mutui e altri finanziamenti a medio lungo termine ad altri soggetti con controparte non residente			
4030201001	Rimborso prestiti da attualizzazione Contributi Pluriennali			
4040201001	Rimborso Prestiti - Leasing finanziario			
4040301001	Rimborso Prestiti - Operazioni di cartolarizzazione			
4040401001	Rimborso prestiti - Derivati			
TOTALI TITOLO		4	0,00	594.597,44
5010101001	Chiusura Anticipazioni ricevute da istituto tesoriere/cassiere			

DATI GENERALI		PAGAMENTI			
SIOPE	DESCRIZIONE	RESIDUI	COMPETENZA	TOTALE	
TOTALI TITOLO		5	0,00	0,00	0,00
7010101001	Versamento della ritenuta del 4% sui contributi pubblici		624,75	624,75	
7010102001	Versamento delle ritenute per scissione contabile IVA (split payment)	61.405,00	803.570,77	864.975,77	
7010199999	Versamento di altre ritenute n.a.c.				
7010201001	Versamenti di ritenute erariali su Redditi da lavoro dipendente riscosse per conto terzi		380.911,27	380.911,27	
7010202001	Versamenti di ritenute previdenziali e assistenziali su Redditi da lavoro dipendente riscosse per conto terzi		191.701,03	191.701,03	
7010299999	Altri versamenti di ritenute al personale dipendente per conto di terzi		44.792,42	44.792,42	
7010301001	Versamenti di ritenute erariali su Redditi da lavoro autonomo per conto terzi	4.061,80	117.994,21	122.056,01	
7010302001	Versamenti di ritenute previdenziali e assistenziali su Redditi da lavoro autonomo per conto terzi				
7010399999	Altri versamenti di ritenute al personale con contratto di lavoro autonomo per conto di terzi				
7010401001	Destinazione di risorse regionali per il finanziamento aggiuntivo della Sanità - per equilibri di sistema				
7010402001	Destinazione di risorse regionali per il finanziamento aggiuntivo della Sanità - quota manovra per equilibri di sistema				
7010499999	Destinazione di risorse regionali per il finanziamento aggiuntivo della Sanità n.a.c.				
7019901001	Spese non andate a buon fine				
7019902001	Chiusura anticipazioni sanità della tesoreria statale				
7019903001	Costituzione fondi economici e carte aziendali		5.164,57	5.164,57	
7019904001	Integrazione disponibilità dal conto sanità al conto non sanità della Regione				
7019905001	Integrazione disponibilità dal conto non sanità al conto sanità della Regione				
7019906001	Utilizzo incassi vincolati ai sensi dell'art. 195 del TUEL				
7019906002	Destinazione incassi liberi al reintegro incassi vincolati ai sensi dell'art. 195 del TUEL				
7019999999	Altre uscite per partite di giro n.a.c.				
7020101001	Acquisto di beni per conto di terzi				
7020102001	Acquisto di servizi per conto di terzi				
7020201001	Trasferimenti per conto terzi a Ministeri				
7020201003	Trasferimenti per conto terzi a Presidenza del Consiglio dei Ministri				
7020201004	Trasferimenti per conto terzi a Organi Costituzionali e di rilievo costituzionale				
7020201005	Trasferimenti per conto terzi a Agenzie Fiscali				
7020201006	Trasferimenti per conto terzi a enti di regolazione dell'attività economica				
7020201007	Trasferimenti per conto terzi a Gruppo Equitalia				
7020201008	Trasferimenti per conto terzi a Anas S.p.A.				
7020201009	Trasferimenti per conto terzi a altri enti centrali produttori di servizi economici				
7020201010	Trasferimenti per conto terzi a autorità amministrative indipendenti				
7020201011	Trasferimenti per conto terzi a enti centrali a struttura associativa				
7020201012	Trasferimenti per conto terzi a enti centrali produttori di servizi assistenziali, ricreativi e culturali				
7020201013	Trasferimenti per conto terzi a enti e istituzioni centrali di ricerca e Istituti e stazioni sperimentali per la ricerca				
7020201999	Trasferimenti per conto terzi a altre Amministrazioni Centrali n.a.c.				
7020202001	Trasferimenti per conto terzi a Regioni e province autonome				
7020202002	Trasferimenti per conto terzi a Province				
7020202003	Trasferimenti per conto terzi a Comuni				
7020202004	Trasferimenti per conto terzi a Città metropolitane e Roma capitale				
7020202005	Trasferimenti per conto terzi a Unioni di Comuni				
7020202006	Trasferimenti per conto terzi a Comunità Montane				
7020202007	Trasferimenti per conto terzi a Camere di Commercio				
7020202008	Trasferimenti per conto terzi a Università				
7020202009	Trasferimenti per conto terzi a Parchi nazionali e consorzi ed enti autonomi gestori di parchi e aree naturali protette				
7020202010	Trasferimenti per conto terzi a Autorità Portuali				
7020202011	Trasferimenti per conto terzi a Aziende sanitarie locali				
7020202012	Trasferimenti per conto terzi a Aziende ospedaliere e Aziende ospedaliere universitarie integrate con il SSN				
7020202013	Trasferimenti per conto terzi a policlinici				

DATI GENERALI		PAGAMENTI		
SIOPE	DESCRIZIONE	RESIDUI	COMPETENZA	TOTALE
7020202014	Trasferimenti per conto terzi a Istituti di ricovero e cura a carattere scientifico pubblici			
7020202015	Trasferimenti per conto terzi a altre Amministrazioni Locali produttrici di servizi sanitari			
7020202016	Trasferimenti per conto terzi a Agenzie regionali per le erogazioni in agricoltura			
7020202017	Trasferimenti per conto terzi a altri enti e agenzie regionali e sub regionali			
7020202018	Trasferimenti per conto terzi a Consorzi di enti locali			
7020202019	Trasferimenti per conto terzi a Fondazioni e istituzioni liriche locali e a teatri stabili di iniziativa pubblica			
7020202999	Trasferimenti per conto terzi a altre Amministrazioni Locali n.a.c.			
7020203001	Trasferimenti per conto terzi a INPS			
7020203002	Trasferimenti per conto terzi a INAIL			
7020203999	Trasferimenti per conto terzi a altri Enti di Previdenza n.a.c.			
7020301001	Trasferimenti per conto terzi a Famiglie			
7020302001	Trasferimenti per conto terzi a Imprese controllate			
7020302002	Trasferimenti per conto terzi a altre imprese partecipate			
7020302999	Trasferimenti per conto terzi a altre imprese			
7020303001	Trasferimenti per conto terzi a Istituzioni Sociali Private			
7020304001	Trasferimenti per conto terzi all'Unione Europea e al Resto del Mondo			
7020401001	Costituzione di depositi cauzionali o contrattuali presso terzi			
7020402001	Restituzione di depositi cauzionali o contrattuali di terzi	53,70	40.717,15	40.770,85
7020501001	Versamenti di imposte e tasse di natura corrente riscosse per conto di terzi			
7020502001	Versamenti di imposte in conto capitale riscosse per conto di terzi			
7029999999	Altre uscite per conto terzi n.a.c.	1.232,99	16.320,95	17.553,94
TOTALI TITOLO 7		66.753,49	1.601.797,12	1.668.550,61
TOTALI		4.882.978,59	10.433.831,00	15.316.809,59

COMUNE DI CASTELLANA GROTTA

RIEPILOGO RISCOSSIONI SIOPE

Esercizio 2017

DATI GENERALI		RISCOSSIONI		
SIOPE	DESCRIZIONE	RESIDUI	COMPETENZA	TOTALE
1010106001	Imposta municipale propria riscossa a seguito dell'attività ordinaria di gestione	107.696,16	3.365.841,48	3.473.537,64
1010106002	Imposte municipale propria riscosse a seguito di attività di verifica e controllo		39.224,71	39.224,71
1010108001	Imposta comunale sugli immobili (ICI) riscossa a seguito dell'attività ordinaria di gestione			
1010108002	Imposta comunale sugli immobili (ICI) riscossa a seguito di attività di verifica e controllo	54.031,81	4.343,00	58.374,81
1010116001	Addizionale comunale IRPEF riscossa a seguito dell'attività ordinaria di gestione	93.617,26	633.289,10	726.906,36
1010116002	Addizionale comunale IRPEF riscossa a seguito di attività di verifica e controllo			
1010117001	Addizionale regionale IRPEF non sanità riscossa a seguito dell'attività ordinaria di gestione			
1010117002	Addizionale regionale IRPEF non sanità riscossa a seguito di attività di verifica e controllo			
1010120001	Imposta regionale sulle attività produttive (IRAP) non sanità riscossa a seguito dell'attività ordinaria di gestione			
1010120002	Imposta regionale sulle attività produttive (IRAP) non sanità riscossa a seguito di attività di verifica e controllo			
1010131001	Imposta regionale sulla benzina per autotrazione riscossa a seguito dell'attività ordinaria di gestione			
1010131002	Imposta regionale sulla benzina per autotrazione riscossi a seguito di attività di verifica e controllo			
1010134001	Imposta di bollo riscossa a seguito dell'attività ordinaria di gestione			
1010134002	Imposta di bollo riscossa a seguito di attività di verifica e controllo			
1010139001	Imposta sulle assicurazioni RC auto riscossa a seguito dell'attività ordinaria di gestione			
1010139002	Imposta sulle assicurazioni RC auto riscossa a seguito di attività di verifica e controllo			
1010140001	Imposta di iscrizione al pubblico registro automobilistico (PRA) riscossa a seguito dell'attività ordinaria di gestione			
1010140002	Imposta di iscrizione al pubblico registro automobilistico (PRA) riscossa a seguito di attività di verifica e controllo			
1010141001	Imposta di soggiorno riscossa a seguito dell'attività ordinaria di gestione			
1010141002	Imposta di soggiorno riscossa a seguito di attività di verifica e controllo			
1010142001	Imposta regionale sulle concessioni statali sui beni del demanio marittimo riscossa a seguito dell'attività ordinaria di gestione			
1010142002	Imposta regionale sulle concessioni statali sui beni del demanio marittimo riscossa a seguito di attività di verifica e controllo			
1010143001	Imposta regionale sulle concessioni statali sui beni del patrimonio indisponibile riscossa a seguito dell'attività ordinaria di gestione			
1010143002	Imposta regionale sulle concessioni statali sui beni del patrimonio indisponibile riscossa a seguito di attività di verifica e controllo			
1010144001	Imposta regionale per le emissioni sonore degli aeromobili riscossa a seguito dell'attività ordinaria di gestione			
1010144002	Imposta regionale per le emissioni sonore degli aeromobili riscossa a seguito di attività di verifica e controllo			
1010146001	Tassa regionale per il diritto allo studio universitario riscossa a seguito dell'attività ordinaria di gestione			
1010146002	Tassa regionale per il diritto allo studio universitario riscossa a seguito di attività di verifica e controllo			
1010147001	Tassa sulla concessione per la caccia e per la pesca riscossa a seguito dell'attività ordinaria di gestione			
1010147002	Tassa sulla concessione per la caccia e per la pesca riscosse a seguito di attività di verifica e controllo			
1010148001	Tasse sulle concessioni regionali riscosse a seguito dell'attività ordinaria di gestione			
1010148002	Tasse sulle concessioni regionali riscosse a seguito di attività di verifica e controllo			
1010149001	Tasse sulle concessioni comunali riscosse a seguito dell'attività ordinaria di gestione	455,08	6.419,40	6.874,48
1010149002	Tasse sulle concessioni comunali riscosse a seguito di attività di verifica e controllo			
1010150001	Tassa di circolazione dei veicoli a motore (tassa automobilistica) riscosse a seguito dell'attività ordinaria di gestione			
1010150002	Tassa di circolazione dei veicoli a motore (tassa automobilistica) riscosse a seguito di attività di verifica e controllo			
1010151001	Tassa smaltimento rifiuti solidi urbani riscossa a seguito dell'attività ordinaria di gestione	365.156,64	2.414.911,52	2.780.068,16
1010151002	Tassa smaltimento rifiuti solidi urbani riscossa a seguito di attività di verifica e controllo	82.873,96	52.748,80	135.622,76
1010152001	Tassa occupazione spazi e aree pubbliche riscossa a seguito dell'attività ordinaria di gestione	6.535,99	104.016,79	110.552,78
1010152002	Tassa occupazione spazi e aree pubbliche riscossa a seguito di attività di verifica e controllo			
1010153001	Imposta comunale sulla pubblicità e diritto sulle pubbliche affissioni riscossa a seguito dell'attività ordinaria di gestione	6.844,90	58.550,31	65.395,21
1010153002	Imposta comunale sulla pubblicità e diritto sulle pubbliche affissioni riscossa a seguito di attività di verifica e controllo			

DATI GENERALI		RISCOSSIONI		
SIOPE	DESCRIZIONE	RESIDUI	COMPETENZA	TOTALE
1010154001	Imposta municipale secondaria riscossa a seguito dell'attività ordinaria di gestione			
1010154002	Imposta municipale secondaria riscossa a seguito di attività di verifica e controllo			
1010155001	Tassa di abilitazione all'esercizio professionale riscossa a seguito dell'attività ordinaria di gestione			
1010155002	Tassa di abilitazione all'esercizio professionale riscossa a seguito di attività di verifica e controllo			
1010159001	Tributo speciale per il deposito in discarica dei rifiuti solidi riscosso a seguito dell'attività ordinaria di gestione			
1010159002	Tributo speciale per il deposito in discarica dei rifiuti solidi riscosso a seguito di attività di verifica e controllo			
1010160001	Tributo per l'esercizio delle funzioni di tutela, protezione e igiene dell'ambiente			
1010160002	Tributo per l'esercizio delle funzioni di tutela, protezione e igiene dell'ambiente riscosso a seguito di attività di verifica e controllo			
1010161001	Tributo comunale sui rifiuti e sui servizi	109.457,42		109.457,42
1010161002	Tributo comunale sui rifiuti e sui servizi riscosso a seguito di attività di verifica e controllo			
1010164001	Diritti mattatoi riscossa a seguito dell'attività ordinaria di gestione			
1010164002	Diritti mattatoi riscossi a seguito di attività di verifica e controllo			
1010165001	Diritti degli Enti provinciali turismo riscossi a seguito dell'attività ordinaria di gestione			
1010165002	Diritti degli Enti provinciali turismo riscossi a seguito di attività di verifica e controllo			
1010168001	Addizionale regionale sui canoni per le utenze di acque pubbliche riscossa a seguito dell'attività ordinaria di gestione			
1010168002	Addizionale regionale sui canoni per le utenze di acque pubbliche riscossa a seguito di attività di verifica e controllo			
1010170001	Proventi dei Casinò riscossi a seguito dell'attività ordinaria di gestione			
1010170002	Proventi dei Casinò riscossi a seguito di attività di verifica e controllo			
1010176001	Tributo per i servizi indivisibili (TASI) riscossa a seguito dell'attività ordinaria di gestione	24.501,81	786.643,95	811.145,76
1010176002	Tributo per i servizi indivisibili (TASI) riscossa a seguito di attività di verifica e controllo			
1010195001	Altre ritenute n.a.c. riscosse a seguito dell'attività ordinaria di gestione			
1010195002	Altre ritenute n.a.c. riscosse a seguito di attività di verifica e controllo			
1010196001	Altre entrate su lotto, lotterie e altre attività di gioco n.a.c. riscosse a seguito dell'attività ordinaria di gestione			
1010196002	Altre entrate su lotto, lotterie e altre attività di gioco n.a.c. riscosse a seguito di attività di verifica e controllo			
1010197001	Altre accise n.a.c. riscosse a seguito dell'attività ordinaria di gestione			
1010197002	Altre accise n.a.c. riscosse a seguito di attività di verifica e controllo			
1010198001	Altre imposte sostitutive n.a.c. riscosse a seguito dell'attività ordinaria di gestione			
1010198002	Altre imposte sostitutive n.a.c. riscosse a seguito di attività di verifica e controllo			
1010199001	Altre imposte, tasse e proventi assimilati n.a.c. riscosse a seguito dell'attività ordinaria di gestione	12.208,19	20.564,50	32.772,69
1010199002	Altre imposte, tasse e proventi assimilati n.a.c. riscosse a seguito di attività di verifica e controllo			
1010201000	Imposta regionale sulle attività produttive - IRAP - sanità			
1010201001	Imposta regionale sulle attività produttive - IRAP - Sanità			
1010202000	Imposta regionale sulle attività produttive - IRAP - sanità derivante da manovra fiscale regionale			
1010202001	Imposta regionale sulle attività produttive - IRAP - Sanità derivante da manovra fiscale regionale			
1010203000	Compartecipazione IVA - sanità			
1010203001	Compartecipazione IVA - Sanità			
1010204000	Addizionale IRPEF - sanità			
1010204001	Addizionale IRPEF - Sanità			
1010205000	Addizionale IRPEF - sanità derivante da manovra fiscale regionale			
1010205001	Addizionale IRPEF - Sanità derivante da manovra fiscale regionale			
1010206000	Accisa sulla benzina per autotrazione - sanità			
1010206001	Accisa sulla benzina per autotrazione - sanità			
1010299000	Altri tributi destinati al finanziamento della spesa sanitaria n.a.c.			
1010299999	Altri tributi destinati al finanziamento della spesa sanitaria n.a.c.			
1010301001	Imposta sul reddito delle persone fisiche (ex IRPEF) riscossa a seguito dell'attività ordinaria di gestione			
1010301002	Imposta sul reddito delle persone fisiche (ex IRPEF) riscossa a seguito di attività di verifica e controllo			

DATI GENERALI		RISCOSSIONI		
SIOPE	DESCRIZIONE	RESIDUI	COMPETENZA	TOTALE
1010302001	Imposta sul reddito delle società (ex IRPEG) riscosse a seguito dell'attività ordinaria di gestione			
1010302002	Imposta sul reddito delle società (ex IRPEG) riscosse a seguito di attività di verifica e controllo			
1010303001	Imposta sostitutiva dell'IRPEF e dell'imposta di registro e di bollo sulle locazioni di immobili per finalità abitative (cedolare secca) riscossa a seguito dell'attività ordinaria di gestione			
1010303002	Imposta sostitutiva dell'IRPEF e dell'imposta di registro e di bollo sulle locazioni di immobili per finalità abitative (cedolare secca) riscossa a seguito di attività di verifica e controllo			
1010304001	Imposte sostitutive su risparmio gestito riscosse a seguito dell'attività ordinaria di gestione			
1010304002	Imposte sostitutive su risparmio gestito riscosse a seguito di attività di verifica e controllo			
1010305001	Imposta sostitutiva in materia di conferimenti di aziende, fusioni e scissioni riscossa a seguito dell'attività ordinaria di gestione			
1010305002	Imposta sostitutiva in materia di conferimenti di aziende, fusioni e scissioni riscossa a seguito di attività di verifica e controllo			
1010307001	Imposta municipale propria riservata all'erario riscossa a seguito dell'attività ordinaria di gestione			
1010307002	Imposte municipale propria riservata all'erario riscosse a seguito di attività di verifica e controllo			
1010309001	Imposta patrimoniale sul valore degli immobili situati all'estero riscossa a seguito dell'attività ordinaria di gestione			
1010309002	Imposta patrimoniale sul valore degli immobili situati all'estero riscossa a seguito di attività di verifica e controllo			
1010310001	Imposta sulle riserve matematiche delle imprese di assicurazione riscossa a seguito dell'attività ordinaria di gestione			
1010310002	Imposta sulle riserve matematiche delle imprese di assicurazione riscossa a seguito di attività di verifica e controllo			
1010311001	Imposta sul valore delle attività finanziarie detenute all'estero dalle persone fisiche residenti nel territorio dello stato riscossa a seguito dell'attività ordinaria di gestione			
1010311002	Imposta sul valore delle attività finanziarie detenute all'estero dalle persone fisiche residenti nel territorio dello stato riscossa a seguito di attività di verifica e controllo			
1010312001	Imposta sulle plusvalenze da cessione di attività finanziarie riscossa a seguito dell'attività ordinaria di gestione			
1010312002	Imposta sulle plusvalenze da cessione di attività finanziarie riscossa a seguito dell'attività di verifica e controllo			
1010313001	Imposta sostitutiva delle imposte sui redditi su plusvalenze da cessione a titolo oneroso di azioni e di altri rapporti partecipativi riscossa a seguito attività gestione ordinaria			
1010313002	Imposta sostitutiva delle imposte sui redditi su plusvalenze da cessione a titolo oneroso di azioni e di altri rapporti partecipativi riscossa a seguito attività verifica e controllo			
1010314001	Imposta erariale sugli aeromobili privati riscossa a seguito dell'attività ordinaria di gestione			
1010314002	Imposta erariale sugli aeromobili privati riscossa a seguito di attività di verifica e controllo			
1010318001	Ritenute sugli interessi e su altri redditi da capitale riscosse a seguito dell'attività ordinaria di gestione			
1010318002	Ritenute sugli interessi e su altri redditi da capitale riscosse a seguito di attività di verifica e controllo			
1010319001	Ritenute e imposte sostitutive sugli utili distribuiti dalle società di capitali riscosse a seguito dell'attività ordinaria di gestione			
1010319002	Ritenute e imposte sostitutive sugli utili distribuiti dalle società di capitali riscosse a seguito di attività di verifica e controllo			
1010321001	Imposta sul valore aggiunto (IVA) sugli scambi interni riscossa a seguito dell'attività ordinaria di gestione			
1010321002	Imposta sul valore aggiunto (IVA) sugli scambi interni riscossa a seguito di attività di verifica e controllo			
1010322001	Imposta sul valore aggiunto (IVA) sulle importazioni riscossa a seguito dell'attività ordinaria di gestione			
1010322002	Imposta sul valore aggiunto (IVA) sulle importazioni riscossa a seguito di attività di verifica e controllo			
1010323001	Imposta sulle assicurazioni riscossa a seguito dell'attività ordinaria di gestione			
1010323002	Imposta sulle assicurazioni riscossa a seguito di attività di verifica e controllo			
1010324001	Accisa sui tabacchi riscossa a seguito dell'attività ordinaria di gestione			
1010324002	Accisa sui tabacchi riscossa a seguito di attività di verifica e controllo			
1010325001	Accisa sull'alcole e le bevande alcoliche riscossa a seguito dell'attività ordinaria di gestione			
1010325002	Accisa sull'alcole e le bevande alcoliche riscossa a seguito di attività di verifica e controllo			
1010326001	Accisa sull'energia elettrica riscossa a seguito dell'attività ordinaria di gestione			

DATI GENERALI		RISCOSSIONI		
SIOPE	DESCRIZIONE	RESIDUI	COMPETENZA	TOTALE
1010326002	Accisa sull'energia elettrica riscossa a seguito di attività di verifica e controllo			
1010327001	Accisa sui prodotti energetici riscossa a seguito dell'attività ordinaria di gestione			
1010327002	Accisa sui prodotti energetici riscossa a seguito di attività di verifica e controllo			
1010328001	Accisa sulla benzina per autotrazione - non sanità riscossa a seguito dell'attività ordinaria di gestione			
1010328002	Accisa sulla benzina per autotrazione - non sanità riscossa a seguito di attività di verifica e controllo			
1010329001	Accisa sul gasolio riscossa a seguito dell'attività ordinaria di gestione			
1010329002	Accisa sul gasolio riscossa a seguito di attività di verifica e controllo			
1010330001	Imposta sul gas naturale riscossa a seguito dell'attività ordinaria di gestione			
1010330002	Imposta sul gas naturale riscossa a seguito di attività di verifica e controllo			
1010332001	Imposta di consumo su oli lubrificanti e bitumi di petrolio riscossa a seguito dell'attività ordinaria di gestione			
1010332002	Imposta di consumo su oli lubrificanti e bitumi di petrolio riscossa a seguito di attività di verifica e controllo			
1010333001	Imposta di registro riscossa a seguito dell'attività ordinaria di gestione			
1010333002	Imposta di registro riscossa a seguito di attività di verifica e controllo			
1010334001	Imposta di bollo riscossa a seguito dell'attività ordinaria di gestione			
1010334002	Imposta di bollo riscossa a seguito di attività di verifica e controllo			
1010335001	Imposta ipotecaria riscossa a seguito dell'attività ordinaria di gestione			
1010335002	Imposta ipotecaria riscossa a seguito di attività di verifica e controllo			
1010336001	Imposta unica sui concorsi pronostici e sulle scommesse riscossa a seguito dell'attività ordinaria di gestione			
1010336002	Imposta unica sui concorsi pronostici e sulle scommesse riscossa a seguito di attività di verifica e controllo			
1010337001	Proventi da lotto, lotterie e altri giochi riscossi a seguito dell'attività ordinaria di gestione			
1010337002	Proventi da lotto, lotterie e altri giochi riscossi a seguito di attività di verifica e controllo			
1010338001	Imposta sugli intrattenimenti riscossa a seguito dell'attività ordinaria di gestione			
1010338002	Imposta sugli intrattenimenti riscossi a seguito di attività di verifica e controllo			
1010345001	Tassa sulle concessioni governative riscossa a seguito dell'attività ordinaria di gestione			
1010345002	Tassa sulle concessioni governative riscossa a seguito di attività di verifica e controllo			
1010350001	Tassa di circolazione dei veicoli a motore (tassa automobilistica) riscosse a seguito dell'attività ordinaria di gestione			
1010350002	Tassa di circolazione dei veicoli a motore (tassa automobilistica) riscosse a seguito di attività di verifica e controllo			
1010356001	Tassa sulle emissioni di anidride solforosa riscossa a seguito dell'attività ordinaria di gestione			
1010356002	Tassa sulle emissioni di anidride solforosa riscossa a seguito di attività di verifica e controllo			
1010358001	Canone radiotelevisivo riscosso a seguito dell'attività ordinaria di gestione			
1010358002	Canone radiotelevisivo riscosso a seguito di attività di verifica e controllo			
1010362001	Diritti catastali riscossi a seguito dell'attività ordinaria di gestione			
1010362002	Diritti catastali riscossi a seguito di attività di verifica e controllo			
1010368001	Addizionale regionale sui canoni per le utenze di acque pubbliche riscossa a seguito dell'attività ordinaria di gestione			
1010368002	Addizionale regionale sui canoni per le utenze di acque pubbliche riscossa a seguito di attività di verifica e controllo			
1010371001	Proventi della vendita di denaturanti e contrassegni di Stato			
1010371002	Imposte sulle successioni e donazioni riscosse a seguito di attività di verifica e controllo			
1010374001	Imposte sulle successioni e donazioni riscosse a seguito dell'attività ordinaria di gestione			
1010374002	Imposte sulle successioni e donazioni riscosse a seguito di attività di verifica e controllo			
1010395001	Altre accise n.a.c. riscosse a seguito dell'attività ordinaria di gestione			
1010396001	Altre entrate su lotto, lotterie e altre attività di gioco n.a.c. riscosse a seguito dell'attività ordinaria di gestione			
1010396002	Altre entrate su lotto, lotterie e altre attività di gioco n.a.c. riscosse a seguito di attività di verifica e controllo			
1010397001	Altre ritenute n.a.c. riscosse a seguito dell'attività ordinaria di gestione			
1010397002	Altre ritenute n.a.c. riscosse a seguito di attività di verifica e controllo			
1010398001	Altre imposte sostitutive n.a.c. riscosse a seguito dell'attività ordinaria di gestione			
1010398002	Altre imposte sostitutive n.a.c. riscosse a seguito di attività di verifica e controllo			

DATI GENERALI		RISCOSSIONI		
SIOPE	DESCRIZIONE	RESIDUI	COMPETENZA	TOTALE
1010399001	Altri tributi devoluti e regolati alle autonomie speciali n.a.c. riscossi a seguito dell'attività ordinaria di gestione			
1010399002	Altri tributi devoluti e regolati alle autonomie speciali n.a.c. riscossi a seguito di attività di verifica e controllo			
1010401001	Compartecipazione IVA a Regioni - non Sanità			
1010402001	Addizionale regionale alla compartecipazione IVA			
1010403001	Compartecipazione al bollo auto			
1010404001	Compartecipazione al gasolio			
1010405001	Compartecipazione IVA ai Comuni			
1010406001	Compartecipazione IRPEF ai Comuni			
1010407001	Compartecipazione IRPEF alle Province			
1010408001	Tributo provinciale deposito in discarica dei rifiuti solidi			
1010409001	Compartecipazioni accise benzina e gasolio destinate ad alimentare il Fondo Nazionale Trasporti di cui all'art.16 bis del DL 95/2012			
1010497999	Altre compartecipazioni di imposte a Regioni non destinati al finanziamento della spesa sanitaria			
1010498999	Altre compartecipazioni alle province n.a.c.			
1010499999	Altre compartecipazioni a comuni n.a.c.			
1030101001	Fondi perequativi dallo Stato	7.769,53	177.656,69	185.426,22
1030102001	Fondo perequativo dallo Stato - Sanità			
1030201001	Fondi perequativi dalla Regione o Provincia autonoma			
TOTALI TITOLO		1	871.148,75	7.664.210,25
2010101001	Trasferimenti correnti da Ministeri	4.817,21	147.043,28	151.860,49
2010101002	Trasferimenti correnti da Ministero dell'Istruzione - Istituzioni Scolastiche	10.944,00		10.944,00
2010101003	Trasferimenti correnti da Presidenza del Consiglio dei Ministri		11.769,33	11.769,33
2010101004	Trasferimenti correnti da Organi Costituzionali e di rilievo costituzionale			
2010101005	Trasferimenti correnti da Agenzie Fiscali	3.014,00	20.495,17	23.509,17
2010101006	Trasferimenti correnti da enti di regolazione dell'attività economica			
2010101007	Trasferimenti correnti da Gruppo Equitalia			
2010101008	Trasferimenti correnti da Anas S.p.A.			
2010101009	Trasferimenti correnti da altri enti centrali produttori di servizi economici			
2010101010	Trasferimenti correnti da autorità amministrative indipendenti			
2010101011	Trasferimenti correnti da enti centrali a struttura associativa			
2010101012	Trasferimenti correnti da enti centrali produttori di servizi assistenziali, ricreativi e culturali			
2010101013	Trasferimenti correnti da enti e istituzioni centrali di ricerca e Istituti e stazioni sperimentali per la ricerca			
2010101014	Trasferimenti correnti da Stato - Fondo Sanitario Nazionale - finanziamento del Servizio sanitario nazionale			
2010101999	Trasferimenti correnti da altre Amministrazioni Centrali n.a.c.			
2010102001	Trasferimenti correnti da Regioni e province autonome	23.768,82	346.242,99	370.011,81
2010102002	Trasferimenti correnti da Province			
2010102003	Trasferimenti correnti da Comuni			
2010102004	Trasferimenti correnti da Città metropolitane e Roma capitale			
2010102005	Trasferimenti correnti da Unioni di Comuni	989,76		989,76
2010102006	Trasferimenti correnti da Comunità Montane			
2010102007	Trasferimenti correnti da Camere di Commercio			
2010102008	Trasferimenti correnti da Università			
2010102009	Trasferimenti correnti da Parchi nazionali e consorzi ed enti autonomi gestori di parchi e aree naturali protette			
2010102010	Trasferimenti correnti da Autorità Portuali			
2010102011	Trasferimenti correnti da Aziende sanitarie locali			
2010102012	Trasferimenti correnti da Aziende ospedaliere e Aziende ospedaliere universitarie integrate con il SSN			
2010102013	Trasferimenti correnti da Policlinici			
2010102014	Trasferimenti correnti da Istituti di ricovero e cura a carattere scientifico pubblici			
2010102015	Trasferimenti correnti da altre Amministrazioni Locali produttrici di servizi sanitari			
2010102016	Trasferimenti correnti da Agenzie regionali per le erogazioni in agricoltura			

DATI GENERALI		RISCOSSIONI			
SIOPE	DESCRIZIONE	RESIDUI	COMPETENZA	TOTALE	
2010102017	Trasferimenti correnti da altri enti e agenzie regionali e sub regionali				
2010102018	Trasferimenti correnti da Consorzi di enti locali				
2010102019	Trasferimenti correnti da Fondazioni e istituzioni liriche locali e da teatri stabili di iniziativa pubblica				
2010102999	Trasferimenti correnti da altre Amministrazioni Locali n.a.c.				
2010103001	Trasferimenti correnti da INPS				
2010103002	Trasferimenti correnti da INAIL				
2010103999	Trasferimenti correnti da altri Enti di Previdenza n.a.c.				
2010104001	Trasferimenti correnti da organismi interni e/o unità locali della amministrazione				
2010201001	Trasferimenti correnti da famiglie				
2010301001	Sponsorizzazioni da imprese controllate				
2010301002	Sponsorizzazioni da altre imprese partecipate				
2010301999	Sponsorizzazioni da altre imprese				
2010302001	Altri trasferimenti correnti da imprese controllate				
2010302002	Altri trasferimenti correnti da altre imprese partecipate		35.000,00	35.000,00	
2010302003	Altri trasferimenti correnti da imprese: pay-back sanità per il superamento del tetto della spesa farmaceutica territoriale				
2010302004	Altri trasferimenti correnti da imprese: pay-back sanità per il superamento del tetto della spesa farmaceutica ospedaliera				
2010302005	Altri trasferimenti correnti da imprese: ulteriore pay-back sanità				
2010302999	Altri trasferimenti correnti da altre imprese				
2010401001	Trasferimenti correnti da Istituzioni Sociali Private				
2010501002	Fondo europeo agricolo per lo sviluppo rurale (FEASR)				
2010501003	Fondo europeo per la pesca (FEP)				
2010501004	Fondo europeo di sviluppo regionale (FESR)				
2010501005	Fondo Sociale Europeo (FSE)				
2010501006	Fondo Europeo Agricolo di Orientamento e di Garanzia				
2010501007	Strumento finanziario di orientamento della pesca (SFOP)				
2010501999	Altri trasferimenti correnti dall'Unione Europea				
2010502001	Trasferimenti correnti dal Resto del Mondo				
TOTALI TITOLO		2	43.533,79	560.550,77	604.084,56
3010101001	Proventi dalla vendita di beni di consumo				
3010101002	Proventi dalla vendita di medicinali e altri beni di consumo sanitario				
3010101003	Proventi dalla vendita di flora e fauna				
3010101004	Proventi da energia, acqua, gas e riscaldamento				
3010101999	Proventi da vendita di beni n.a.c.	182,98	468,54	651,52	
3010201001	Proventi da alberghi				
3010201002	Proventi da asili nido				
3010201003	Proventi da convitti, colonie, ostelli, stabilimenti termali		1.730,00	1.730,00	
3010201004	Proventi da corsi extrascolastici				
3010201005	Proventi da giardini zoologici				
3010201006	Proventi da impianti sportivi	138,50	3.565,00	3.703,50	
3010201007	Proventi da mattatoi				
3010201008	Proventi da mense	20.685,26	162.718,27	183.403,53	
3010201009	Proventi da mercati e fiere	13.770,49	76.413,65	90.184,14	
3010201010	Proventi da pesa pubblica				
3010201011	Proventi da servizi turistici				
3010201012	Proventi da spurgo pozzi neri				
3010201013	Proventi da teatri, musei, spettacoli, mostre				
3010201014	Proventi da trasporti funebri, pompe funebri, illuminazione votiva				
3010201015	Proventi da trasporto carni macellate				
3010201016	Proventi da trasporto scolastico	1.232,15	29.402,38	30.634,53	
3010201017	Proventi da strutture residenziali per anziani				
3010201018	Proventi dall'uso di locali adibiti stabilmente ed esclusivamente a riunioni non istituzionali				
3010201019	Proventi da bagni pubblici				

DATI GENERALI		RISCOSSIONI		
SIOPE	DESCRIZIONE	RESIDUI	COMPETENZA	TOTALE
3010201020	Proventi da parcheggi custoditi e parchimetri	15.054,49	84.636,73	99.691,22
3010201021	Tariffa smaltimento rifiuti solidi urbani			
3010201022	Proventi da servizi di accesso a banche dati e pubblicazioni on line			
3010201023	Proventi da servizi per formazione e addestramento			
3010201024	Proventi da servizi sanitari			
3010201025	Entrate per mobilità sanitaria attiva			
3010201026	Proventi da licenze d'uso per software			
3010201027	Proventi da consulenze			
3010201028	Proventi da servizi informatici			
3010201029	Proventi da servizi di copia e stampa			
3010201030	Proventi da servizi ispettivi e controllo			
3010201031	Proventi da servizi di arbitrato e collaudi			
3010201032	Proventi da diritti di segreteria e rogito		6.224,59	6.224,59
3010201033	Proventi da rilascio documenti e diritti di cancelleria	17.365,17	104.691,95	122.057,12
3010201035	Proventi da autorizzazioni			
3010201036	Proventi da attività di monitoraggio e controllo ambientale			
3010201999	Proventi da servizi n.a.c.	10.144,78	34.615,06	44.759,84
3010301001	Diritti reali di godimento	375,00	3.015,00	3.390,00
3010301002	Canone occupazione spazi e aree pubbliche			
3010301003	Proventi da concessioni su beni	429.989,49	1.107.503,47	1.537.492,96
3010302001	Fitti di terreni e diritti di sfruttamento di giacimenti e risorse naturali	77,47	77,47	154,94
3010302002	Noleggi e locazioni di altri beni immobili	6.472,10	8.407,37	14.879,47
3010302003	Noleggi e locazioni di beni mobili			
3020101001	Proventi da multe, ammende, sanzioni e oblazioni a carico delle amministrazioni pubbliche			
3020102001	Proventi da risarcimento danni a carico delle amministrazioni pubbliche			
3020199001	Altre entrate derivanti dall'attività di controllo e repressione di irregolarità e illeciti delle amministrazioni pubbliche n.a.c.			
3020201001	Proventi da multe, ammende, sanzioni e oblazioni a carico delle famiglie	70.890,94	49.408,33	120.299,27
3020202001	Proventi da risarcimento danni a carico delle famiglie	40.646,10	4.425,89	45.071,99
3020299001	Altre entrate derivanti dall'attività di controllo e repressione di irregolarità e illeciti delle famiglie n.a.c.	25.698,79	49.699,24	75.398,03
3020301001	Proventi da multe, ammende, sanzioni e oblazioni a carico delle imprese			
3020302001	Proventi da risarcimento danni a carico delle imprese			
3020399001	Altre entrate derivanti dall'attività di controllo e repressione delle irregolarità e degli illeciti delle imprese n.a.c.			
3020401001	Proventi da multe, ammende, sanzioni e oblazioni a carico delle Istituzioni Sociali Private	1.164,00	1.546,00	2.710,00
3020402001	Proventi da risarcimento danni a carico delle Istituzioni Sociali Private			
3020499001	Altre entrate derivanti dall'attività di controllo e repressione delle irregolarità e degli illeciti delle Istituzioni Sociali Private n.a.c.			
3030101001	Interessi attivi da titoli obbligazionari a breve termine emessi da Amministrazioni Centrali			
3030101002	Interessi attivi da titoli obbligazionari a breve termine emessi da Amministrazioni locali			
3030101003	Interessi attivi da titoli obbligazionari a breve termine emessi da altri soggetti residenti			
3030101004	Interessi attivi da titoli obbligazionari a breve termine emessi da soggetti non residenti			
3030102001	Interessi attivi da finanziamenti a breve termine concessi a Amministrazioni Centrali			
3030102002	Interessi attivi da finanziamenti a breve termine concessi a Amministrazioni locali			
3030102003	Interessi attivi da finanziamenti a breve termine concessi a Enti di previdenza			
3030102004	Interessi attivi da finanziamenti a breve termine concessi a imprese controllate			
3030102005	Interessi attivi da finanziamenti a breve termine concessi a altre imprese partecipate			
3030102006	Interessi attivi da finanziamenti a breve termine concessi a altre imprese			
3030102999	Interessi attivi da finanziamenti a breve termine concessi a altri soggetti			
3030201001	Interessi attivi da titoli obbligazionari a medio - lungo termine emessi da Amministrazioni Centrali			
3030201002	Interessi attivi da titoli obbligazionari a medio - lungo termine emessi da Amministrazioni Locali			
3030201003	Interessi attivi da titoli obbligazionari a medio - lungo termine emessi da altri soggetti residenti			

DATI GENERALI		RISCOSSIONI		
SIOPE	DESCRIZIONE	RESIDUI	COMPETENZA	TOTALE
3030201004	Interessi attivi da titoli obbligazionari a medio - lungo termine emessi da soggetti non residenti			
3030202001	Interessi attivi da finanziamenti a medio lungo termine concessi a Amministrazioni Centrali			
3030202002	Interessi attivi da finanziamenti a medio lungo termine concessi a Amministrazioni Locali			
3030202003	Interessi attivi da finanziamenti a medio lungo termine concessi a Enti previdenziali			
3030202004	Interessi attivi da finanziamenti a medio lungo termine concessi a imprese controllate			
3030202005	Interessi attivi da finanziamenti a medio lungo termine concessi a altre imprese partecipate			
3030202006	Interessi attivi da finanziamenti a medio lungo termine concessi a altre imprese			
3030202999	Interessi attivi da finanziamenti a medio lungo termine concessi a altri soggetti	1.902,35		1.902,35
3030301001	Flussi periodici netti in entrata			
3030301002	Entrate per chiusura anticipata di operazioni in essere			
3030302001	Interessi attivi di mora da Amministrazioni Centrali			
3030302002	Interessi attivi di mora da Amministrazioni Locali			
3030302003	Interessi attivi di mora da Enti previdenziali			
3030302999	Interessi attivi di mora da altri soggetti	2.772,13	4.942,18	7.714,31
3030303001	Interessi attivi da conti della tesoreria dello Stato o di altre Amministrazioni pubbliche			
3030304001	Interessi attivi da depositi bancari o postali			
3030399001	Altri interessi attivi da Amministrazioni Centrali			
3030399002	Altri interessi attivi da Amministrazioni Locali			
3030399003	Altri interessi attivi da Enti previdenziali			
3030399999	Altri interessi attivi da altri soggetti	5.359,22	11.041,34	16.400,56
3040101000	Rendimenti da fondi immobiliari			
3040101001	Rendimenti da fondi immobiliari			
3040102000	Rendimenti da altri fondi comuni di investimento			
3040102999	Rendimenti da altri fondi comuni di investimento			
3040201001	Entrate derivanti dalla distribuzione di dividendi da imprese controllate incluse nelle Amministrazioni Centrali			
3040201002	Entrate derivanti dalla distribuzione di dividendi da altre imprese partecipate incluse nelle Amministrazioni Centrali			
3040201003	Entrate derivanti dalla distribuzione di dividendi da altre imprese incluse nelle Amministrazioni Centrali			
3040202001	Entrate derivanti dalla distribuzione di dividendi da imprese controllate incluse nelle Amministrazioni Locali			
3040202002	Entrate derivanti dalla distribuzione di dividendi da altre imprese partecipate incluse nelle Amministrazioni Locali			
3040202003	Entrate derivanti dalla distribuzione di dividendi da altre imprese incluse nelle Amministrazioni Locali			
3040203001	Entrate derivanti dalla distribuzione di dividendi da imprese controllate non incluse in amministrazioni pubbliche			
3040203002	Entrate derivanti dalla distribuzione di dividendi da altre imprese partecipate non incluse in amministrazioni pubbliche			
3040203999	Entrate derivanti dalla distribuzione di dividendi da altre imprese non incluse in amministrazioni pubbliche			
3040301001	Entrate derivanti dalla distribuzione di utili e avanzi			
3049901001	Proventi finanziari derivanti dalla estinzione anticipata di prestiti			
3049999999	Altre entrate da redditi da capitale n.a.c.			
3050101001	Indennizzi di assicurazione su beni immobili			
3050101002	Indennizzi di assicurazione su beni mobili			
3050101999	Altri indennizzi di assicurazione contro i danni		1.765,00	1.765,00
3050199999	Altri indennizzi di assicurazione n.a.c.			
3050201001	Rimborsi ricevuti per spese di personale (comando, distacco, fuori ruolo, convenzioni, ecc?)			
3050202001	Entrate per rimborsi di imposte indirette		67.175,40	67.175,40
3050202002	Entrate da rimborsi di IVA a credito			
3050202003	Entrate da rimborsi di imposte dirette			
3050203001	Entrate da rimborsi, recuperi e restituzioni di somme non dovute o incassate in eccesso da Amministrazioni Centrali			
3050203002	Entrate da rimborsi, recuperi e restituzioni di somme non dovute o incassate in eccesso da Amministrazioni Locali			

DATI GENERALI		RISCOSSIONI		
SIOPE	DESCRIZIONE	RESIDUI	COMPETENZA	TOTALE
3050203003	Entrate da rimborsi, recuperi e restituzioni di somme non dovute o incassate in eccesso da Enti Previdenziali			
3050203004	Entrate da rimborsi, recuperi e restituzioni di somme non dovute o incassate in eccesso da Famiglie			
3050203005	Entrate da rimborsi, recuperi e restituzioni di somme non dovute o incassate in eccesso da Imprese			
3050203006	Entrate da rimborsi, recuperi e restituzioni di somme non dovute o incassate in eccesso da ISP			
3050203007	Entrate derivanti dal divieto di cumulo			
3050204001	Incassi per azioni di rivalsa nei confronti di terzi			
3050204002	Incassi per azioni di surroga nei confronti di terzi			
3059902001	Fondi incentivanti il personale (legge Merloni)			
3059999999	Altre entrate correnti n.a.c.	11.056,24	34.830,58	45.886,82
TOTALI TITOLO		3	674.977,65	1.848.303,44
4010101001	Condoni edilizi e sanatoria opere edilizie abusive			
4010199999	Altre imposte in conto capitale relative a condoni e sanatorie n.a.c.			
4010299999	Altre imposte in conto capitale n.a.c.			
4020101001	Contributi agli investimenti da Ministeri			
4020101002	Contributi agli investimenti da Ministero dell'Istruzione - Istituzioni Scolastiche			
4020101003	Contributi agli investimenti da Presidenza del Consiglio dei Ministri			
4020101004	Contributi agli investimenti da Organi Costituzionali e di rilievo costituzionale			
4020101005	Contributi agli investimenti da Agenzie Fiscali			
4020101006	Contributi agli investimenti da enti di regolazione dell'attività economica			
4020101007	Contributi agli investimenti da Gruppo Equitalia			
4020101008	Contributi agli investimenti da Anas S.p.A.			
4020101009	Contributi agli investimenti da altri enti centrali produttori di servizi economici			
4020101010	Contributi agli investimenti da autorità amministrative indipendenti			
4020101011	Contributi agli investimenti da enti centrali a struttura associativa			
4020101012	Contributi agli investimenti da enti centrali produttori di servizi assistenziali, ricreativi e culturali			
4020101013	Contributi agli investimenti da enti e istituzioni centrali di ricerca e Istituti e stazioni sperimentali per la ricerca			
4020101014	Contributo agli investimenti da Ministeri - finanziamento degli investimenti sanitari ai sensi dell'articolo 20 della legge 67/1988			
4020101999	Contributi agli investimenti da altre Amministrazioni Centrali n.a.c.			
4020102001	Contributi agli investimenti da Regioni e province autonome	88.268,58		88.268,58
4020102002	Contributi agli investimenti da Province			
4020102003	Contributi agli investimenti da Comuni			
4020102004	Contributi agli investimenti da Città metropolitane e Roma capitale			
4020102005	Contributi agli investimenti da Unioni di Comuni	461.450,00		461.450,00
4020102006	Contributi agli investimenti da Comunità Montane			
4020102007	Contributi agli investimenti da Camere di Commercio			
4020102008	Contributi agli investimenti da Università			
4020102009	Contributi agli investimenti da Parchi nazionali e consorzi ed enti autonomi gestori di parchi e aree naturali protette			
4020102010	Contributi agli investimenti da Autorità Portuali			
4020102011	Contributi agli investimenti da Aziende sanitarie locali			
4020102012	Contributi agli investimenti da Aziende ospedaliere e Aziende ospedaliere universitarie integrate con il SSN			
4020102013	Contributi agli investimenti da Policlinici			
4020102014	Contributi agli investimenti da Istituti di ricovero e cura a carattere scientifico pubblici			
4020102015	Contributi agli investimenti da altre Amministrazioni Locali produttrici di servizi sanitari			
4020102016	Contributi agli investimenti da Agenzie regionali per le erogazioni in agricoltura			
4020102017	Contributi agli investimenti da altri enti e agenzie regionali e sub regionali			
4020102018	Contributi agli investimenti da Consorzi di enti locali			
4020102019	Contributi agli investimenti da Fondazioni e istituzioni liriche locali e da teatri stabili di iniziativa pubblica			
4020102999	Contributi agli investimenti da altre Amministrazioni Locali n.a.c.			
4020103001	Contributi agli investimenti da INPS			

DATI GENERALI		RISCOSSIONI		
SIOPE	DESCRIZIONE	RESIDUI	COMPETENZA	TOTALE
4020103002	Contributi agli investimenti da INAIL			
4020103999	Contributi agli investimenti da altri Enti di Previdenza n.a.c.			
4020104001	Contributi agli investimenti interni da organismi interni e/o unità locali della amministrazione			
4020201001	Contributi agli investimenti da Famiglie			
4020301001	Contributi agli investimenti da imprese controllate			
4020302001	Contributi agli investimenti da altre imprese partecipate			
4020303999	Contributi agli investimenti da altre Imprese			
4020401001	Contributi agli investimenti da Istituzioni Sociali Private			
4020501001	Fondo europeo agricolo per lo sviluppo rurale (FEASR)			
4020502001	Fondo europeo per la pesca (FEP)			
4020503001	Fondo europeo di sviluppo regionale (FESR)			
4020504001	Fondo Sociale Europeo (FSE)			
4020505001	Fondo Europeo Agricolo di Orientamento e di Garanzia			
4020506001	Strumento finanziario di orientamento della pesca (SFOP)			
4020507001	Contributi agli investimenti dal Resto del Mondo			
4020599999	Altri contributi agli investimenti dall'Unione Europea			
4020601001	Contributi agli investimenti direttamente destinati al rimborso di prestiti da Ministeri			
4020601002	Contributi agli investimenti direttamente destinati al rimborso di prestiti da Ministero dell'Istruzione - Istituzioni Scolastiche			
4020601003	Contributi agli investimenti direttamente destinati al rimborso di prestiti da Presidenza del Consiglio dei Ministri			
4020601004	Contributi agli investimenti direttamente destinati al rimborso di prestiti da Organi Costituzionali e di rilievo costituzionale			
4020601005	Contributi agli investimenti direttamente destinati al rimborso di prestiti da Agenzie Fiscali			
4020601006	Contributi agli investimenti direttamente destinati al rimborso di prestiti da enti di regolazione dell'attività economica			
4020601007	Contributi agli investimenti direttamente destinati al rimborso di prestiti da Gruppo Equitalia			
4020601008	Contributi agli investimenti direttamente destinati al rimborso di prestiti da Anas S.p.A.			
4020601009	Contributi agli investimenti direttamente destinati al rimborso di prestiti da altri enti centrali produttori di servizi economici			
4020601010	Contributi agli investimenti direttamente destinati al rimborso di prestiti da autorità amministrative indipendenti			
4020601011	Contributi agli investimenti direttamente destinati al rimborso di prestiti da enti centrali a struttura associativa			
4020601012	Contributi agli investimenti direttamente destinati al rimborso di prestiti da enti centrali produttori di servizi assistenziali, ricreativi e culturali			
4020601013	Contributi agli investimenti direttamente destinati al rimborso di prestiti da enti e istituzioni centrali di ricerca e Istituti e stazioni sperimentali per la ricerca			
4020601999	Contributi agli investimenti direttamente destinati al rimborso di prestiti da altre Amministrazioni Centrali n.a.c.			
4020602001	Contributi agli investimenti direttamente destinati al rimborso di prestiti da Regioni e province autonome			
4020602002	Contributi agli investimenti direttamente destinati al rimborso di prestiti da Province			
4020602003	Contributi agli investimenti direttamente destinati al rimborso di prestiti da Comuni			
4020602004	Contributi agli investimenti direttamente destinati al rimborso di prestiti da Città metropolitane e Roma capitale			
4020602005	Contributi agli investimenti direttamente destinati al rimborso di prestiti da Unioni di Comuni			
4020602006	Contributi agli investimenti direttamente destinati al rimborso di prestiti da Comunità Montane			
4020602007	Contributi agli investimenti direttamente destinati al rimborso di prestiti da Camere di Commercio			
4020602008	Contributi agli investimenti direttamente destinati al rimborso di prestiti da Università			
4020602009	Contributi agli investimenti direttamente destinati al rimborso di prestiti da Parchi nazionali e consorzi ed enti autonomi gestori di parchi e aree naturali protette			
4020602010	Contributi agli investimenti direttamente destinati al rimborso di prestiti da Autorità Portuali			
4020602011	Contributi agli investimenti direttamente destinati al rimborso di prestiti da Aziende sanitarie locali			
4020602012	Contributi agli investimenti direttamente destinati al rimborso di prestiti da Aziende ospedaliere e Aziende ospedaliere universitarie integrate con il SSN			
4020602013	Contributi agli investimenti direttamente destinati al rimborso di prestiti da Policlinici			

DATI GENERALI		RISCOSSIONI		
SIOPE	DESCRIZIONE	RESIDUI	COMPETENZA	TOTALE
4020602014	Contributi agli investimenti direttamente destinati al rimborso di prestiti da Istituti di ricovero e cura a carattere scientifico pubblici			
4020602015	Contributi agli investimenti direttamente destinati al rimborso di prestiti da altre Amministrazioni Locali produttrici di servizi sanitari			
4020602016	Contributi agli investimenti direttamente destinati al rimborso di prestiti da Agenzie regionali per le erogazioni in agricoltura			
4020602017	Contributi agli investimenti direttamente destinati al rimborso di prestiti da altri enti e agenzie regionali e sub regionali			
4020602018	Contributi agli investimenti direttamente destinati al rimborso di prestiti da Consorzi di enti locali			
4020602019	Contributi agli investimenti direttamente destinati al rimborso di prestiti da Fondazioni e istituzioni liriche locali e da teatri stabili di iniziativa pubblica			
4020602999	Contributi agli investimenti direttamente destinati al rimborso di prestiti da altre Amministrazioni Locali n.a.c.			
4020603001	Contributi agli investimenti direttamente destinati al rimborso di prestiti da INPS			
4020603002	Contributi agli investimenti direttamente destinati al rimborso di prestiti da INAIL			
4020603999	Contributi agli investimenti direttamente destinati al rimborso di prestiti da altri Enti di Previdenza n.a.c.			
4020604001	Contributi agli investimenti direttamente destinati al rimborso di prestiti da organismi interni e/o unità locali della amministrazione			
4030101001	Trasferimenti in conto capitale per assunzione di debiti dell'amministrazione da parte di Ministeri			
4030101003	Trasferimenti in conto capitale per assunzione di debiti dell'amministrazione da parte di Presidenza del Consiglio dei Ministri			
4030101004	Trasferimenti in conto capitale per assunzione di debiti dell'amministrazione da parte di Organi Costituzionali e di rilievo costituzionale			
4030101005	Trasferimenti in conto capitale per assunzione di debiti dell'amministrazione da parte di Agenzie Fiscali			
4030101006	Trasferimenti in conto capitale per assunzione di debiti dell'amministrazione da parte di enti di regolazione dell'attività economica			
4030101007	Trasferimenti in conto capitale per assunzione di debiti dell'amministrazione da parte di Gruppo Equitalia			
4030101008	Trasferimenti in conto capitale per assunzione di debiti dell'amministrazione da parte di Anas S.p.A.			
4030101009	Trasferimenti in conto capitale per assunzione di debiti dell'amministrazione da parte di altri enti centrali produttori di servizi economici			
4030101010	Trasferimenti in conto capitale per assunzione di debiti dell'amministrazione da parte di autorità amministrative indipendenti			
4030101011	Trasferimenti in conto capitale per assunzione di debiti dell'amministrazione da parte di enti centrali a struttura associativa			
4030101012	Trasferimenti in conto capitale per assunzione di debiti dell'amministrazione da parte di enti centrali produttori di servizi assistenziali, ricreativi e culturali			
4030101013	Trasferimenti in conto capitale per assunzione di debiti dell'amministrazione da parte di enti e istituzioni centrali di ricerca e Istituti e stazioni sperimentali per la ricerca			
4030101999	Trasferimenti in conto capitale per assunzione di debiti dell'amministrazione da parte di altre Amministrazioni Centrali n.a.c.			
4030102001	Trasferimenti in conto capitale per assunzione di debiti dell'amministrazione da parte di Regioni e province autonome			
4030102002	Trasferimenti in conto capitale per assunzione di debiti dell'amministrazione da parte di Province			
4030102003	Trasferimenti in conto capitale per assunzione di debiti dell'amministrazione da parte di Comuni			
4030102004	Trasferimenti in conto capitale per assunzione di debiti dell'amministrazione da parte di Città metropolitane e Roma capitale			
4030102005	Trasferimenti in conto capitale per assunzione di debiti dell'amministrazione da parte di Unioni di Comuni			
4030102006	Trasferimenti in conto capitale per assunzione di debiti dell'amministrazione da parte di Comunità Montane			
4030102007	Trasferimenti in conto capitale per assunzione di debiti dell'amministrazione da parte di Camere di Commercio			
4030102008	Trasferimenti in conto capitale per assunzione di debiti dell'amministrazione da parte di Università			
4030102009	Trasferimenti in conto capitale per assunzione di debiti dell'amministrazione da parte di Parchi nazionali e consorzi ed enti autonomi gestori di parchi e aree naturali protette			
4030102010	Trasferimenti in conto capitale per assunzione di debiti dell'amministrazione da parte di Autorità Portuali			
4030102011	Trasferimenti in conto capitale per assunzione di debiti dell'amministrazione da parte di Aziende sanitarie locali			
4030102012	Trasferimenti in conto capitale per assunzione di debiti dell'amministrazione da parte di Aziende ospedaliere e Aziende ospedaliere universitarie integrate con il SSN			

DATI GENERALI		RISCOSSIONI		
SIOPE	DESCRIZIONE	RESIDUI	COMPETENZA	TOTALE
4030102013	Trasferimenti in conto capitale per assunzione di debiti dell'amministrazione da parte di Policlinici			
4030102014	Trasferimenti in conto capitale per assunzione di debiti dell'amministrazione da parte di Istituti di ricovero e cura a carattere scientifico pubblici			
4030102015	Trasferimenti in conto capitale per assunzione di debiti dell'amministrazione da parte di altre Amministrazioni Locali produttrici di servizi sanitari			
4030102016	Trasferimenti in conto capitale per assunzione di debiti dell'amministrazione da parte di Agenzie regionali per le erogazioni in agricoltura			
4030102017	Trasferimenti in conto capitale per assunzione di debiti dell'amministrazione da parte di altri enti e agenzie regionali e sub regionali			
4030102018	Trasferimenti in conto capitale per assunzione di debiti dell'amministrazione da parte di Consorzi di enti locali			
4030102019	Trasferimenti in conto capitale per assunzione di debiti dell'amministrazione da parte di Fondazioni e istituzioni liriche locali e a Teatri stabili di iniziativa pubblica			
4030102999	Trasferimenti in conto capitale per assunzione di debiti dell'amministrazione da parte di altre Amministrazioni Locali n.a.c.			
4030103001	Trasferimenti in conto capitale per assunzione di debiti dell'amministrazione da parte di INPS			
4030103002	Trasferimenti in conto capitale per assunzione di debiti dell'amministrazione da parte di INAIL			
4030103999	Trasferimenti in conto capitale per assunzione di debiti dell'amministrazione da parte di altri Enti di Previdenza n.a.c.			
4030104001	Trasferimenti in conto capitale per assunzione di debiti dell'amministrazione da parte di organismi interni e/o unità locali della amministrazione			
4030201001	Trasferimenti in conto capitale per assunzione di debiti dell'amministrazione da parte di imprese controllate			
4030202001	Trasferimenti in conto capitale per assunzione di debiti dell'amministrazione da parte di altre imprese partecipate			
4030299999	Trasferimenti in conto capitale per assunzione di debiti dell'amministrazione da parte di altre Imprese			
4030301001	Trasferimenti in conto capitale per assunzione di debiti dell'amministrazione da parte dell'Unione Europea			
4030302001	Trasferimenti in conto capitale per assunzione di debiti dell'amministrazione da parte del Resto del Mondo			
4030401001	Trasferimenti in conto capitale da parte di Ministeri per cancellazione di debiti dell'amministrazione			
4030401003	Trasferimenti in conto capitale da parte di Presidenza del Consiglio dei Ministri per cancellazione di debiti dell'amministrazione			
4030401004	Trasferimenti in conto capitale da parte di Organi Costituzionali e di rilievo costituzionale per cancellazione di debiti dell'amministrazione			
4030401005	Trasferimenti in conto capitale da parte di Agenzie Fiscali per cancellazione di debiti dell'amministrazione			
4030401006	Trasferimenti in conto capitale da parte di enti di regolazione dell'attività economica per cancellazione di debiti dell'amministrazione			
4030401007	Trasferimenti in conto capitale da parte di Gruppo Equitalia per cancellazione di debiti dell'amministrazione			
4030401008	Trasferimenti in conto capitale da parte di Anas S.p.A. per cancellazione di debiti dell'amministrazione			
4030401009	Trasferimenti in conto capitale da parte di altri enti centrali produttori di servizi economici per cancellazione di debiti dell'amministrazione			
4030401010	Trasferimenti in conto capitale da parte di autorità amministrative indipendenti per cancellazione di debiti dell'amministrazione			
4030401011	Trasferimenti in conto capitale da parte di enti centrali a struttura associativa per cancellazione di debiti dell'amministrazione			
4030401012	Trasferimenti in conto capitale da parte di enti centrali produttori di servizi assistenziali, ricreativi e culturali per cancellazione di debiti dell'amministrazione			
4030401013	Trasferimenti in conto capitale da parte di enti e istituzioni centrali di ricerca e Istituti e stazioni sperimentali per la ricerca per cancellazione di debiti dell'amministrazione			
4030401999	Trasferimenti in conto capitale da parte di altre Amministrazioni Centrali n.a.c. per cancellazione di debiti dell'amministrazione			
4030402001	Trasferimenti in conto capitale da parte di Regioni e province autonome per cancellazione di debiti dell'amministrazione			
4030402002	Trasferimenti in conto capitale da parte di Province per cancellazione di debiti dell'amministrazione			
4030402003	Trasferimenti in conto capitale da parte di Comuni per cancellazione di debiti dell'amministrazione			
4030402004	Trasferimenti in conto capitale da parte di Città metropolitane e Roma capitale per cancellazione di debiti dell'amministrazione			
4030402005	Trasferimenti in conto capitale da parte di Unioni di Comuni per cancellazione di debiti dell'amministrazione			

DATI GENERALI		RISCOSSIONI		
SIOPE	DESCRIZIONE	RESIDUI	COMPETENZA	TOTALE
4030402006	Trasferimenti in conto capitale da parte di Comunità Montane per cancellazione di debiti dell'amministrazione			
4030402007	Trasferimenti in conto capitale da parte di Camere di Commercio per cancellazione di debiti dell'amministrazione			
4030402008	Trasferimenti in conto capitale da parte di Università per cancellazione di debiti dell'amministrazione			
4030402009	Trasferimenti in conto capitale da parte di Parchi nazionali e consorzi ed enti autonomi gestori di parchi e aree naturali protette per cancellazione di debiti dell'amministrazione			
4030402010	Trasferimenti in conto capitale da parte di Autorità Portuali per cancellazione di debiti dell'amministrazione			
4030402011	Trasferimenti in conto capitale da parte di Aziende sanitarie locali per cancellazione di debiti dell'amministrazione			
4030402012	Trasferimenti in conto capitale da parte di Aziende ospedaliere e Aziende ospedaliere universitarie integrate con il SSN per cancellazione di debiti dell'amministrazione			
4030402013	Trasferimenti in conto capitale da parte di Policlinici per cancellazione di debiti dell'amministrazione			
4030402014	Trasferimenti in conto capitale da parte di Istituti di ricovero e cura a carattere scientifico pubblici per cancellazione di debiti dell'amministrazione			
4030402015	Trasferimenti in conto capitale da parte di altre Amministrazioni Locali produttrici di servizi sanitari per cancellazione di debiti dell'amministrazione			
4030402016	Trasferimenti in conto capitale da parte di Agenzie regionali per le erogazioni in agricoltura per cancellazione di debiti dell'amministrazione			
4030402017	Trasferimenti in conto capitale da parte di altri enti e agenzie regionali e sub regionali per cancellazione di debiti dell'amministrazione			
4030402018	Trasferimenti in conto capitale da parte di Consorzi di enti locali per cancellazione di debiti dell'amministrazione			
4030402019	Trasferimenti in conto capitale da parte di Fondazioni e istituzioni liriche locali e a Teatri stabili di iniziativa pubblica per cancellazione di debiti dell'amministrazione			
4030402999	Trasferimenti in conto capitale da parte di altre Amministrazioni Locali n.a.c. per cancellazione di debiti dell'amministrazione			
4030403001	Trasferimenti in conto capitale da parte di INPS per cancellazione di debiti dell'amministrazione			
4030403002	Trasferimenti in conto capitale da parte di INAIL per cancellazione di debiti dell'amministrazione			
4030403999	Trasferimenti in conto capitale da parte di altri Enti di Previdenza n.a.c. per cancellazione di debiti dell'amministrazione			
4030404001	Trasferimenti in conto capitale da parte di organismi interni e/o unità locali della amministrazione per cancellazione di debiti dell'amministrazione			
4030501001	Trasferimenti in conto capitale da parte di imprese controllate per cancellazione di debiti dell'amministrazione			
4030502001	Trasferimenti in conto capitale da parte di altre imprese partecipate per cancellazione di debiti dell'amministrazione			
4030599999	Trasferimenti in conto capitale da parte di altre Imprese per cancellazione di debiti dell'amministrazione			
4030601001	Trasferimenti in conto capitale da parte dell'Unione Europea per cancellazione di debiti dell'amministrazione			
4030602001	Trasferimenti in conto capitale da parte del Resto del Mondo per cancellazione di debiti dell'amministrazione			
4030701001	Trasferimenti in conto capitale per ripiano disavanzi pregressi da Ministeri			
4030701003	Trasferimenti in conto capitale per ripiano disavanzi pregressi da Presidenza del Consiglio dei Ministri			
4030701004	Trasferimenti in conto capitale per ripiano disavanzi pregressi da Organi Costituzionali e di rilievo costituzionale			
4030701005	Trasferimenti in conto capitale per ripiano disavanzi pregressi da Agenzie Fiscali			
4030701006	Trasferimenti in conto capitale per ripiano disavanzi pregressi da enti di regolazione dell'attività economica			
4030701007	Trasferimenti in conto capitale per ripiano disavanzi pregressi da Gruppo Equitalia			
4030701008	Trasferimenti in conto capitale per ripiano disavanzi pregressi da Anas S.p.A.			
4030701009	Trasferimenti in conto capitale per ripiano disavanzi pregressi da altri enti centrali produttori di servizi economici			
4030701010	Trasferimenti in conto capitale per ripiano disavanzi pregressi da autorità amministrative indipendenti			
4030701011	Trasferimenti in conto capitale per ripiano disavanzi pregressi da enti centrali a struttura associativa			
4030701012	Trasferimenti in conto capitale per ripiano disavanzi pregressi da enti centrali produttori di servizi assistenziali, ricreativi e culturali			
4030701013	Trasferimenti in conto capitale per ripiano disavanzi pregressi da enti e istituzioni centrali di ricerca e Istituti e stazioni sperimentali per la ricerca			
4030701999	Trasferimenti in conto capitale per ripiano disavanzi pregressi da altre Amministrazioni Centrali n.a.c.			

DATI GENERALI		RISCOSSIONI		
SIOPE	DESCRIZIONE	RESIDUI	COMPETENZA	TOTALE
4030702001	Trasferimenti in conto capitale per ripiano disavanzi pregressi da Regioni e province autonome			
4030702002	Trasferimenti in conto capitale per ripiano disavanzi pregressi da Province			
4030702003	Trasferimenti in conto capitale per ripiano disavanzi pregressi da Comuni			
4030702004	Trasferimenti in conto capitale per ripiano disavanzi pregressi da Città metropolitane e Roma capitale			
4030702005	Trasferimenti in conto capitale per ripiano disavanzi pregressi da Unioni di Comuni			
4030702006	Trasferimenti in conto capitale per ripiano disavanzi pregressi da Comunità Montane			
4030702007	Trasferimenti in conto capitale per ripiano disavanzi pregressi da Camere di Commercio			
4030702008	Trasferimenti in conto capitale per ripiano disavanzi pregressi da Università			
4030702009	Trasferimenti in conto capitale per ripiano disavanzi pregressi da Parchi nazionali e consorzi ed enti autonomi gestori di parchi e aree naturali protette			
4030702010	Trasferimenti in conto capitale per ripiano disavanzi pregressi da Autorità Portuali			
4030702011	Trasferimenti in conto capitale per ripiano disavanzi pregressi da Aziende sanitarie locali			
4030702012	Trasferimenti in conto capitale per ripiano disavanzi pregressi da Aziende ospedaliere e Aziende ospedaliere universitarie integrate con il SSN			
4030702013	Trasferimenti in conto capitale per ripiano disavanzi pregressi da Policlinici			
4030702014	Trasferimenti in conto capitale per ripiano disavanzi pregressi da Istituti di ricovero e cura a carattere scientifico pubblici			
4030702015	Trasferimenti in conto capitale per ripiano disavanzi pregressi da altre Amministrazioni Locali produttrici di servizi sanitari			
4030702016	Trasferimenti in conto capitale per ripiano disavanzi pregressi da Agenzie regionali per le erogazioni in agricoltura			
4030702017	Trasferimenti in conto capitale per ripiano disavanzi pregressi da altri enti e agenzie regionali e sub regionali			
4030702018	Trasferimenti in conto capitale per ripiano disavanzi pregressi da Consorzi di enti locali			
4030702019	Trasferimenti in conto capitale per ripiano disavanzi pregressi da Fondazioni e istituzioni liriche locali e da teatri stabili di iniziativa pubblica			
4030702999	Trasferimenti in conto capitale per ripiano disavanzi pregressi da altre Amministrazioni Locali n.a.c.			
4030703001	Trasferimenti in conto capitale per ripiano disavanzi pregressi da INPS			
4030703002	Trasferimenti in conto capitale per ripiano disavanzi pregressi da INAIL			
4030703999	Trasferimenti in conto capitale per ripiano disavanzi pregressi da altri Enti di Previdenza n.a.c.			
4030704001	Trasferimenti in conto capitale per ripiano disavanzi pregressi da organismi interni e/o unità locali della amministrazione			
4030801001	Trasferimenti in conto capitale per ripiano disavanzi pregressi da imprese controllate			
4030802001	Trasferimenti in conto capitale per ripiano disavanzi pregressi da altre imprese partecipate			
4030899999	Trasferimenti in conto capitale per ripiano disavanzi pregressi da altre Imprese			
4030901001	Trasferimenti in conto capitale per ripiano disavanzi pregressi dall'Unione Europea			
4030902001	Trasferimenti in conto capitale per ripiano disavanzi pregressi dal Resto del Mondo			
4031001001	Altri trasferimenti in conto capitale da Ministeri			
4031001003	Altri trasferimenti in conto capitale da Presidenza del Consiglio dei Ministri			
4031001004	Altri trasferimenti in conto capitale da Organi Costituzionali e di rilievo costituzionale			
4031001005	Altri trasferimenti in conto capitale da Agenzie Fiscali			
4031001006	Altri trasferimenti in conto capitale da enti di regolazione dell'attività economica			
4031001007	Altri trasferimenti in conto capitale da Gruppo Equitalia			
4031001008	Altri trasferimenti in conto capitale da Anas S.p.A.			
4031001009	Altri trasferimenti in conto capitale da altri enti centrali produttori di servizi economici			
4031001010	Altri trasferimenti in conto capitale da autorità amministrative indipendenti			
4031001011	Altri trasferimenti in conto capitale da enti centrali a struttura associativa			
4031001012	Altri trasferimenti in conto capitale da enti centrali produttori di servizi assistenziali, ricreativi e culturali			
4031001013	Altri trasferimenti in conto capitale da enti e istituzioni centrali di ricerca e Istituti e stazioni sperimentali per la ricerca			
4031001999	Altri trasferimenti in conto capitale da altre Amministrazioni Centrali n.a.c.			
4031002001	Altri trasferimenti in conto capitale da Regioni e province autonome			
4031002002	Altri trasferimenti in conto capitale da Province			
4031002003	Altri trasferimenti in conto capitale da Comuni			
4031002004	Altri trasferimenti in conto capitale da Città metropolitane e Roma capitale			

DATI GENERALI		RISCOSSIONI		
SIOPE	DESCRIZIONE	RESIDUI	COMPETENZA	TOTALE
4031002005	Altri trasferimenti in conto capitale da Unioni di Comuni			
4031002006	Altri trasferimenti in conto capitale da Comunità Montane			
4031002007	Altri trasferimenti in conto capitale da Camere di Commercio			
4031002008	Altri trasferimenti in conto capitale da Università			
4031002009	Altri trasferimenti in conto capitale da Parchi nazionali e consorzi ed enti autonomi gestori di parchi e aree naturali protette			
4031002010	Altri trasferimenti in conto capitale da Autorità Portuali			
4031002011	Altri trasferimenti in conto capitale da Aziende sanitarie locali			
4031002012	Altri trasferimenti in conto capitale da Aziende ospedaliere e Aziende ospedaliere universitarie integrate con il SSN			
4031002013	Altri trasferimenti in conto capitale da Policlinici			
4031002014	Altri trasferimenti in conto capitale da Istituti di ricovero e cura a carattere scientifico pubblici			
4031002015	Altri trasferimenti in conto capitale da altre Amministrazioni Locali produttrici di servizi sanitari			
4031002016	Altri trasferimenti in conto capitale da Agenzie regionali per le erogazioni in agricoltura			
4031002017	Altri trasferimenti in conto capitale da altri enti e agenzie regionali e sub regionali			
4031002018	Altri trasferimenti in conto capitale da Consorzi di enti locali			
4031002019	Altri trasferimenti in conto capitale da Fondazioni e istituzioni liriche locali e da teatri stabili di iniziativa pubblica			
4031002999	Altri trasferimenti in conto capitale da altre Amministrazioni Locali n.a.c.			
4031003001	Altri trasferimenti in conto capitale da INPS			
4031003002	Altri trasferimenti in conto capitale da INAIL			
4031003999	Altri trasferimenti in conto capitale da altri Enti di Previdenza n.a.c.			
4031004001	Altri trasferimenti in conto capitale da organismi interni e/o unità locali della amministrazione			
4031101001	Altri trasferimenti in conto capitale da Famiglie	649,41	2.107,43	2.756,84
4031201001	Altri trasferimenti in conto capitale da imprese controllate			
4031202001	Altri trasferimenti in conto capitale da altre imprese partecipate			
4031299999	Altri trasferimenti in conto capitale da altre Imprese			
4031301001	Altri trasferimenti in conto capitale da Istituzioni Sociali Private			
4031401001	Altri trasferimenti in conto capitale dall'Unione Europea			
4031402001	Altri trasferimenti in conto capitale dal Resto del Mondo			
4040101001	Alienazione di Mezzi di trasporto stradali			
4040101002	Alienazione di Mezzi di trasporto aerei			
4040101003	Alienazione di Mezzi di trasporto per vie d'acqua			
4040101999	Alienazione di altri mezzi di trasporto ad uso civile, di sicurezza e ordine pubblico n.a.c.			
4040103001	Alienazione di mobili e arredi per ufficio			
4040103002	Alienazione di mobili e arredi per alloggi e pertinenze			
4040103999	Alienazione di mobili e arredi n.a.c.			
4040104001	Alienazione di Macchinari			
4040104999	Alienazione di impianti			
4040105001	Attrezzature scientifiche			
4040105002	Attrezzature sanitarie			
4040105999	Alienazione di Attrezzature n.a.c.			
4040106001	Alienazione di macchine per ufficio			
4040107001	Alienazione di server			
4040107002	Alienazione di postazioni di lavoro			
4040107003	Alienazione di periferiche			
4040107004	Alienazione di apparati di telecomunicazione			
4040107999	Alienazione di hardware n.a.c.			
4040108001	Alienazione di Fabbricati ad uso abitativo			
4040108002	Alienazione di Fabbricati ad uso commerciale e istituzionale			
4040108003	Alienazione di Fabbricati ad uso scolastico			
4040108004	Alienazione di Fabbricati industriali e costruzioni leggere			
4040108005	Alienazione di Fabbricati rurali			
4040108007	Alienazione di Fabbricati Ospedalieri e altre strutture sanitarie			

DATI GENERALI		RISCOSSIONI			
SIOPE	DESCRIZIONE	RESIDUI	COMPETENZA	TOTALE	
4040108009	Alienazione di Infrastrutture telematiche				
4040108010	Alienazione di Infrastrutture idrauliche				
4040108011	Alienazione di Infrastrutture portuali e aeroportuali				
4040108012	Alienazione di Infrastrutture stradali				
4040108013	Alienazione di Altre vie di comunicazione				
4040108014	Alienazione di opere per la sistemazione del suolo				
4040108015	Alienazione di Impianti sportivi				
4040108016	Alienazione di Fabbricati destinati ad asili nido				
4040108999	Alienazione di altri beni immobili n.a.c.	41.186,77		41.186,77	
4040109001	Alienazione di Oggetti di valore				
4040110001	Alienazione di diritti reali				
4040199001	Alienazione di Materiale bibliografico				
4040199002	Alienazione di Strumenti musicali				
4040199999	Alienazioni di beni materiali n.a.c.				
4040201001	Cessione di Terreni agricoli				
4040201002	Cessione di Terreni edificabili				
4040201999	Cessione di terreni n.a.c.				
4040202001	Cessione di beni del Demanio marittimo				
4040202002	Cessione di beni del Demanio idrico				
4040202003	Cessione di beni del patrimonio faunistico				
4040202004	Cessione di beni del patrimonio floreale				
4040301001	Alienazione di software				
4040302001	Alienazione di Brevetti				
4040303001	Alienazione di Opere dell'ingegno e Diritti d'autore				
4040399001	Alienazione di altri beni immateriali n.a.c.				
4050101001	Permessi di costruire		671.686,76	671.686,76	
4050201999	Entrate derivanti da conferimento immobili a fondi immobiliari				
4050301001	Entrate in conto capitale dovute a rimborsi, recuperi e restituzioni di somme non dovute o incassate in eccesso da Amministrazioni Centrali				
4050302001	Entrate in conto capitale dovute a rimborsi, recuperi e restituzioni di somme non dovute o incassate in eccesso da Amministrazioni Locali				
4050303001	Entrate in conto capitale dovute a rimborsi, recuperi e restituzioni di somme non dovute o incassate in eccesso da Enti Previdenziali				
4050304001	Entrate in conto capitale dovute a rimborsi, recuperi e restituzioni di somme non dovute o incassate in eccesso da Famiglie				
4050305001	Entrate in conto capitale dovute a rimborsi, recuperi e restituzioni di somme non dovute o incassate in eccesso da Imprese				
4050306001	Entrate in conto capitale dovute a rimborsi, recuperi e restituzioni di somme non dovute o incassate in eccesso da ISP				
4050499999	Altre entrate in conto capitale n.a.c.	344,41		344,41	
TOTALI TITOLO		4	591.899,17	673.794,19	1.265.693,36
5010101001	Alienazione di partecipazioni in imprese controllate incluse nelle Amministrazioni Centrali				
5010101002	Alienazione di partecipazioni in altre imprese partecipate incluse nelle Amministrazioni Centrali				
5010101999	Alienazione di partecipazioni in altre imprese incluse nelle Amministrazioni Centrali				
5010102001	Alienazione di partecipazioni in imprese controllate incluse nelle Amministrazioni Locali				
5010102002	Alienazione di partecipazioni in altre imprese partecipate incluse nelle Amministrazioni Locali				
5010102999	Alienazione di partecipazioni in altre imprese incluse nelle Amministrazioni Locali				
5010103001	Alienazione di partecipazioni in imprese controllate				
5010103002	Alienazione di partecipazioni in altre imprese partecipate				
5010103999	Alienazione di partecipazioni in altre imprese				
5010104001	Alienazione di partecipazioni in ISP controllate				
5010104999	Alienazione di partecipazioni in altre ISP				
5010201001	Alienazione di quote di fondi immobiliari				
5010299999	Alienazione di quote di altri fondi comuni di investimento				
5010301001	Alienazione di titoli obbligazionari a breve termine emessi da Amministrazioni Centrali				

DATI GENERALI		RISCOSSIONI		
SIOPE	DESCRIZIONE	RESIDUI	COMPETENZA	TOTALE
5010302001	Alienazione di titoli obbligazionari a breve termine emessi da Amministrazioni Locali			
5010303001	Alienazione di titoli obbligazionari a breve termine emessi da altri soggetti residenti			
5010304001	Alienazione di titoli obbligazionari a breve termine emessi da soggetti non residenti			
5010401001	Alienazione di titoli obbligazionari a medio-lungo termine emessi da Amministrazioni Centrali			
5010402001	Alienazione di titoli obbligazionari a medio-lungo termine emessi da Amministrazioni Locali			
5010403001	Alienazione di titoli obbligazionari a medio-lungo termine emessi da altri soggetti residenti			
5010404001	Alienazione di titoli obbligazionari a medio-lungo termine emessi da soggetti non residenti			
5020101001	Riscossione crediti di breve termine a tasso agevolato da Ministeri			
5020101003	Riscossione crediti di breve termine a tasso agevolato da Presidenza del Consiglio dei Ministri			
5020101004	Riscossione crediti di breve termine a tasso agevolato da Organi Costituzionali e di rilievo costituzionale			
5020101005	Riscossione crediti di breve termine a tasso agevolato da Agenzie Fiscali			
5020101006	Riscossione crediti di breve termine a tasso agevolato da enti di regolazione dell'attività economica			
5020101007	Riscossione crediti di breve termine a tasso agevolato da Gruppo Equitalia			
5020101008	Riscossione crediti di breve termine a tasso agevolato da Anas S.p.A.			
5020101009	Riscossione crediti di breve termine a tasso agevolato da altri enti centrali produttori di servizi economici			
5020101010	Riscossione crediti di breve termine a tasso agevolato da autorità amministrative indipendenti			
5020101011	Riscossione crediti di breve termine a tasso agevolato da enti centrali a struttura associativa			
5020101012	Riscossione crediti di breve termine a tasso agevolato da enti centrali produttori di servizi assistenziali, ricreativi e culturali			
5020101013	Riscossione crediti di breve termine a tasso agevolato da enti e istituzioni centrali di ricerca e Istituti e stazioni sperimentali per la ricerca			
5020101999	Riscossione crediti di breve termine a tasso agevolato da altre Amministrazioni Centrali n.a.c.			
5020102001	Riscossione crediti di breve termine a tasso agevolato da Regioni e province autonome			
5020102002	Riscossione crediti di breve termine a tasso agevolato da Province			
5020102003	Riscossione crediti di breve termine a tasso agevolato da Comuni			
5020102004	Riscossione crediti di breve termine a tasso agevolato da Città metropolitane e Roma capitale			
5020102005	Riscossione crediti di breve termine a tasso agevolato da Unioni di Comuni			
5020102006	Riscossione crediti di breve termine a tasso agevolato da Comunità Montane			
5020102007	Riscossione crediti di breve termine a tasso agevolato da Camere di Commercio			
5020102008	Riscossione crediti di breve termine a tasso agevolato da Università			
5020102009	Riscossione crediti di breve termine a tasso agevolato da Parchi nazionali e consorzi ed enti autonomi gestori di parchi e aree naturali protette			
5020102010	Riscossione crediti di breve termine a tasso agevolato da Autorità Portuali			
5020102011	Riscossione crediti di breve termine a tasso agevolato da Aziende sanitarie locali			
5020102012	Riscossione crediti di breve termine a tasso agevolato da Aziende ospedaliere e Aziende ospedaliere universitarie integrate con il SSN			
5020102013	Riscossione crediti di breve termine a tasso agevolato da Policlinici			
5020102014	Riscossione crediti di breve termine a tasso agevolato da Istituti di ricovero e cura a carattere scientifico pubblici			
5020102015	Riscossione crediti di breve termine a tasso agevolato da altre Amministrazioni Locali produttrici di servizi sanitari			
5020102016	Riscossione crediti di breve termine a tasso agevolato da Agenzie regionali per le erogazioni in agricoltura			
5020102017	Riscossione crediti di breve termine a tasso agevolato da altri enti e agenzie regionali e sub regionali			
5020102018	Riscossione crediti di breve termine a tasso agevolato da Consorzi di enti locali			
5020102019	Riscossione crediti di breve termine a tasso agevolato da Fondazioni e istituzioni liriche locali e da teatri stabili di iniziativa pubblica			
5020102999	Riscossione crediti di breve termine a tasso agevolato da altre Amministrazioni Locali n.a.c.			
5020103001	Riscossione crediti di breve termine a tasso agevolato da INPS			
5020103002	Riscossione crediti di breve termine a tasso agevolato da INAIL			
5020103999	Riscossione crediti di breve termine a tasso agevolato da altri Enti di Previdenza n.a.c.			

DATI GENERALI		RISCOSSIONI		
SIOPE	DESCRIZIONE	RESIDUI	COMPETENZA	TOTALE
5020104001	Riscossione crediti di breve termine a tasso agevolato da organismi interni e/o unità locali della amministrazione			
5020201001	Riscossione crediti di breve termine a tasso agevolato da Famiglie			
5020301001	Riscossione crediti di breve termine a tasso agevolato da imprese controllate			
5020302001	Riscossione crediti di breve termine a tasso agevolato da altre imprese partecipate			
5020303001	Riscossione crediti di breve termine a tasso agevolato dalla Cassa Depositi e prestiti			
5020399999	Riscossione crediti di breve termine a tasso agevolato da altre Imprese			
5020401001	Riscossione crediti di breve termine a tasso agevolato da Istituzioni Sociali Private			
5020501001	Riscossione crediti di breve termine a tasso agevolato dall'Unione Europea			
5020502001	Riscossione crediti di breve termine a tasso agevolato dal Resto del Mondo			
5020601001	Riscossione crediti di breve termine a tasso non agevolato da Ministeri			
5020601003	Riscossione crediti di breve termine a tasso non agevolato da Presidenza del Consiglio dei Ministri			
5020601004	Riscossione crediti di breve termine a tasso non agevolato da Organi Costituzionali e di rilievo costituzionale			
5020601005	Riscossione crediti di breve termine a tasso non agevolato da Agenzie Fiscali			
5020601006	Riscossione crediti di breve termine a tasso non agevolato da enti di regolazione dell'attività economica			
5020601007	Riscossione crediti di breve termine a tasso non agevolato da Gruppo Equitalia			
5020601008	Riscossione crediti di breve termine a tasso non agevolato da Anas S.p.A.			
5020601009	Riscossione crediti di breve termine a tasso non agevolato da altri enti centrali produttori di servizi economici			
5020601010	Riscossione crediti di breve termine a tasso non agevolato da autorità amministrative indipendenti			
5020601011	Riscossione crediti di breve termine a tasso non agevolato da enti centrali a struttura associativa			
5020601012	Riscossione crediti di breve termine a tasso non agevolato da enti centrali produttori di servizi assistenziali, ricreativi e culturali			
5020601013	Riscossione crediti di breve termine a tasso non agevolato da enti e istituzioni centrali di ricerca e Istituti e stazioni sperimentali per la ricerca			
5020601999	Riscossione crediti di breve termine a tasso non agevolato da altre Amministrazioni Centrali n.a.c.			
5020602001	Riscossione crediti di breve termine a tasso non agevolato da Regioni e province autonome			
5020602002	Riscossione crediti di breve termine a tasso non agevolato da Province			
5020602003	Riscossione crediti di breve termine a tasso non agevolato da Comuni			
5020602004	Riscossione crediti di breve termine a tasso non agevolato da Città metropolitane e Roma capitale			
5020602005	Riscossione crediti di breve termine a tasso non agevolato da Unioni di Comuni			
5020602006	Riscossione crediti di breve termine a tasso non agevolato da Comunità Montane			
5020602007	Riscossione crediti di breve termine a tasso non agevolato da Camere di Commercio			
5020602008	Riscossione crediti di breve termine a tasso non agevolato da Università			
5020602009	Riscossione crediti di breve termine a tasso non agevolato da Parchi nazionali e consorzi ed enti autonomi gestori di parchi e aree naturali protette			
5020602010	Riscossione crediti di breve termine a tasso non agevolato da Autorità Portuali			
5020602011	Riscossione crediti di breve termine a tasso non agevolato da Aziende sanitarie locali			
5020602012	Riscossione crediti di breve termine a tasso non agevolato da Aziende ospedaliere e Aziende ospedaliere universitarie integrate con il SSN			
5020602013	Riscossione crediti di breve termine a tasso non agevolato da Policlinici			
5020602014	Riscossione crediti di breve termine a tasso non agevolato da Istituti di ricovero e cura a carattere scientifico pubblici			
5020602015	Riscossione crediti di breve termine a tasso non agevolato da altre Amministrazioni Locali produttrici di servizi sanitari			
5020602016	Riscossione crediti di breve termine a tasso non agevolato da Agenzie regionali per le erogazioni in agricoltura			
5020602017	Riscossione crediti di breve termine a tasso non agevolato da altri enti e agenzie regionali e sub regionali			
5020602018	Riscossione crediti di breve termine a tasso non agevolato da Consorzi di enti locali			
5020602019	Riscossione crediti di breve termine a tasso non agevolato da Fondazioni e istituzioni liriche locali e da teatri stabili di iniziativa pubblica			
5020602999	Riscossione crediti di breve termine a tasso non agevolato da altre Amministrazioni Locali n.a.c.			
5020603001	Riscossione crediti di breve termine a tasso non agevolato da INPS			
5020603002	Riscossione crediti di breve termine a tasso non agevolato da INAIL			

DATI GENERALI		RISCOSSIONI		
SIOPE	DESCRIZIONE	RESIDUI	COMPETENZA	TOTALE
5020603999	Riscossione crediti di breve termine a tasso non agevolato da altri Enti di Previdenza n.a.c.			
5020604001	Riscossione crediti di breve termine a tasso non agevolato da organismi interni e/o unità locali della amministrazione			
5020701001	Riscossione crediti di breve termine a tasso non agevolato da Famiglie			
5020801001	Riscossione crediti di breve termine a tasso non agevolato da imprese controllate			
5020802001	Riscossione crediti di breve termine a tasso non agevolato da altre imprese partecipate			
5020803001	Riscossione crediti di breve termine a tasso non agevolato da Cassa Depositi e prestiti			
5020899999	Riscossione crediti di breve termine a tasso non agevolato da altre Imprese			
5020901001	Riscossione crediti di breve termine a tasso non agevolato da Istituzioni Sociali Private			
5021001001	Riscossione crediti di breve termine a tasso non agevolato dall'Unione Europea			
5021002001	Riscossione crediti di breve termine a tasso non agevolato dal Resto del Mondo			
5030101001	Riscossione crediti di medio-lungo termine a tasso agevolato da Ministeri			
5030101003	Riscossione crediti di medio-lungo termine a tasso agevolato da Presidenza del Consiglio dei Ministri			
5030101004	Riscossione crediti di medio-lungo termine a tasso agevolato da Organi Costituzionali e di rilievo costituzionale			
5030101005	Riscossione crediti di medio-lungo termine a tasso agevolato da Agenzie Fiscali			
5030101006	Riscossione crediti di medio-lungo termine a tasso agevolato da enti di regolazione dell'attività economica			
5030101007	Riscossione crediti di medio-lungo termine a tasso agevolato da Gruppo Equitalia			
5030101008	Riscossione crediti di medio-lungo termine a tasso agevolato da Anas S.p.A.			
5030101009	Riscossione crediti di medio-lungo termine a tasso agevolato da altri enti centrali produttori di servizi economici			
5030101010	Riscossione crediti di medio-lungo termine a tasso agevolato da autorità amministrative indipendenti			
5030101011	Riscossione crediti di medio-lungo termine a tasso agevolato da enti centrali a struttura associativa			
5030101012	Riscossione crediti di medio-lungo termine a tasso agevolato da enti centrali produttori di servizi assistenziali, ricreativi e culturali			
5030101013	Riscossione crediti di medio-lungo termine a tasso agevolato da enti e istituzioni centrali di ricerca e Istituti e stazioni sperimentali per la ricerca			
5030101999	Riscossione crediti di medio-lungo termine a tasso agevolato da altre Amministrazioni Centrali n.a.c.			
5030102001	Riscossione crediti di medio-lungo termine a tasso agevolato da Regioni e province autonome			
5030102002	Riscossione crediti di medio-lungo termine a tasso agevolato da Province			
5030102003	Riscossione crediti di medio-lungo termine a tasso agevolato da Comuni			
5030102004	Riscossione crediti di medio-lungo termine a tasso agevolato da Città metropolitane e Roma capitale			
5030102005	Riscossione crediti di medio-lungo termine a tasso agevolato da Unioni di Comuni			
5030102006	Riscossione crediti di medio-lungo termine a tasso agevolato da Comunità Montane			
5030102007	Riscossione crediti di medio-lungo termine a tasso agevolato da Camere di Commercio			
5030102008	Riscossione crediti di medio-lungo termine a tasso agevolato da Università			
5030102009	Riscossione crediti di medio-lungo termine a tasso agevolato da Parchi nazionali e consorzi ed enti autonomi gestori di parchi e aree naturali protette			
5030102010	Riscossione crediti di medio-lungo termine a tasso agevolato da Autorità Portuali			
5030102011	Riscossione crediti di medio-lungo termine a tasso agevolato da Aziende sanitarie locali			
5030102012	Riscossione crediti di medio-lungo termine a tasso agevolato da Aziende ospedaliere e Aziende ospedaliere universitarie integrate con il SSN			
5030102013	Riscossione crediti di medio-lungo termine a tasso agevolato da Policlinici			
5030102014	Riscossione crediti di medio-lungo termine a tasso agevolato da Istituti di ricovero e cura a carattere scientifico pubblici			
5030102015	Riscossione crediti di medio-lungo termine a tasso agevolato da altre Amministrazioni Locali produttrici di servizi sanitari			
5030102016	Riscossione crediti di medio-lungo termine a tasso agevolato da Agenzie regionali per le erogazioni in agricoltura			
5030102017	Riscossione crediti di medio-lungo termine a tasso agevolato da altri enti e agenzie regionali e sub regionali			
5030102018	Riscossione crediti di medio-lungo termine a tasso agevolato da Consorzi di enti locali			
5030102019	Riscossione crediti di medio-lungo termine a tasso agevolato da Fondazioni e istituzioni liriche locali e da teatri stabili di iniziativa pubblica			
5030102999	Riscossione crediti di medio-lungo termine a tasso agevolato da altre Amministrazioni Locali n.a.c.			

DATI GENERALI		RISCOSSIONI		
SIOPE	DESCRIZIONE	RESIDUI	COMPETENZA	TOTALE
5030103001	Riscossione crediti di medio-lungo termine a tasso agevolato da INPS			
5030103002	Riscossione crediti di medio-lungo termine a tasso agevolato da INAIL			
5030103999	Riscossione crediti di medio-lungo termine a tasso agevolato da altri Enti di Previdenza n.a.c.			
5030104001	Riscossione crediti di medio-lungo termine a tasso agevolato da organismi interni e/o unità locali della amministrazione			
5030201001	Riscossione crediti di medio-lungo termine a tasso agevolato da Famiglie			
5030301001	Riscossione crediti di medio-lungo termine a tasso agevolato da imprese controllate			
5030302001	Riscossione crediti di medio-lungo termine a tasso agevolato da altre imprese partecipate			
5030303001	Riscossione crediti di medio-lungo termine a tasso agevolato da Cassa Depositi e Prestiti			
5030399999	Riscossione crediti di medio-lungo termine a tasso agevolato da altre Imprese			
5030401001	Riscossione crediti di medio-lungo termine a tasso agevolato da Istituzioni Sociali Private			
5030501001	Riscossione crediti di medio-lungo termine a tasso agevolato dall'Unione Europea			
5030502001	Riscossione crediti di medio-lungo termine a tasso agevolato dal Resto del Mondo			
5030601001	Riscossione crediti di medio-lungo termine a tasso non agevolato da Ministeri			
5030601003	Riscossione crediti di medio-lungo termine a tasso non agevolato da Presidenza del Consiglio dei Ministri			
5030601004	Riscossione crediti di medio-lungo termine a tasso non agevolato da Organi Costituzionali e di rilievo costituzionale			
5030601005	Riscossione crediti di medio-lungo termine a tasso non agevolato da Agenzie Fiscali			
5030601006	Riscossione crediti di medio-lungo termine a tasso non agevolato da enti di regolazione dell'attività economica			
5030601007	Riscossione crediti di medio-lungo termine a tasso non agevolato da Gruppo Equitalia			
5030601008	Riscossione crediti di medio-lungo termine a tasso non agevolato da Anas S.p.A.			
5030601009	Riscossione crediti di medio-lungo termine a tasso non agevolato da altri enti centrali produttori di servizi economici			
5030601010	Riscossione crediti di medio-lungo termine a tasso non agevolato da autorità amministrative indipendenti			
5030601011	Riscossione crediti di medio-lungo termine a tasso non agevolato da enti centrali a struttura associativa			
5030601012	Riscossione crediti di medio-lungo termine a tasso non agevolato da enti centrali produttori di servizi assistenziali, ricreativi e culturali			
5030601013	Riscossione crediti di medio-lungo termine a tasso non agevolato da enti e istituzioni centrali di ricerca e Istituti e stazioni sperimentali per la ricerca			
5030601999	Riscossione crediti di medio-lungo termine a tasso non agevolato da altre Amministrazioni Centrali n.a.c.			
5030602001	Riscossione crediti di medio-lungo termine a tasso non agevolato da Regioni e province autonome			
5030602002	Riscossione crediti di medio-lungo termine a tasso non agevolato da Province			
5030602003	Riscossione crediti di medio-lungo termine a tasso non agevolato da Comuni			
5030602004	Riscossione crediti di medio-lungo termine a tasso non agevolato da Città metropolitane e Roma capitale			
5030602005	Riscossione crediti di medio-lungo termine a tasso non agevolato da Unioni di Comuni			
5030602006	Riscossione crediti di medio-lungo termine a tasso non agevolato da Comunità Montane			
5030602007	Riscossione crediti di medio-lungo termine a tasso non agevolato da Camere di Commercio			
5030602008	Riscossione crediti di medio-lungo termine a tasso non agevolato da Università			
5030602009	Riscossione crediti di medio-lungo termine a tasso non agevolato da Parchi nazionali e consorzi ed enti autonomi gestori di parchi e aree naturali protette			
5030602010	Riscossione crediti di medio-lungo termine a tasso non agevolato da Autorità Portuali			
5030602011	Riscossione crediti di medio-lungo termine a tasso non agevolato da Aziende sanitarie locali			
5030602012	Riscossione crediti di medio-lungo termine a tasso non agevolato da Aziende ospedaliere e Aziende ospedaliere universitarie integrate con il SSN			
5030602013	Riscossione crediti di medio-lungo termine a tasso non agevolato da Policlinici			
5030602014	Riscossione crediti di medio-lungo termine a tasso non agevolato da Istituti di ricovero e cura a carattere scientifico pubblici			
5030602015	Riscossione crediti di medio-lungo termine a tasso non agevolato da altre Amministrazioni Locali produttrici di servizi sanitari			
5030602016	Riscossione crediti di medio-lungo termine a tasso non agevolato da Agenzie regionali per le erogazioni in agricoltura			
5030602017	Riscossione crediti di medio-lungo termine a tasso non agevolato da altri enti e agenzie regionali e sub regionali			
5030602018	Riscossione crediti di medio-lungo termine a tasso non agevolato da Consorzi di enti locali			

DATI GENERALI		RISCOSSIONI		
SIOPE	DESCRIZIONE	RESIDUI	COMPETENZA	TOTALE
5030602019	Riscossione crediti di medio-lungo termine a tasso non agevolato da Fondazioni e istituzioni liriche locali e da teatri stabili di iniziativa pubblica			
5030602999	Riscossione crediti di medio-lungo termine a tasso non agevolato da altre Amministrazioni Locali n.a.c.			
5030603001	Riscossione crediti di medio-lungo termine a tasso non agevolato da INPS			
5030603002	Riscossione crediti di medio-lungo termine a tasso non agevolato da INAIL			
5030603999	Riscossione crediti di medio-lungo termine a tasso non agevolato da altri Enti di Previdenza n.a.c.			
5030604001	Riscossione crediti di medio-lungo termine a tasso non agevolato da organismi interni e/o unità locali della amministrazione			
5030701001	Riscossione crediti di medio-lungo termine a tasso non agevolato da Famiglie			
5030801001	Riscossione crediti di medio-lungo termine a tasso non agevolato da imprese controllate			
5030802001	Riscossione crediti di medio-lungo termine a tasso non agevolato da altre imprese partecipate			
5030803001	Riscossione crediti di medio-lungo termine a tasso non agevolato da Cassa Depositi e Prestiti			
5030899999	Riscossione crediti di medio-lungo termine a tasso non agevolato da altre Imprese			
5030901001	Riscossione crediti di medio-lungo termine a tasso non agevolato da Istituzioni Sociali Private			
5031001001	Riscossione crediti di medio-lungo termine a tasso non agevolato dall'Unione Europea			
5031002001	Riscossione crediti di medio-lungo termine a tasso non agevolato dal Resto del Mondo			
5031101001	Riscossione crediti sorti a seguito di escussione di garanzie in favore di Ministeri			
5031101003	Riscossione crediti sorti a seguito di escussione di garanzie in favore di Presidenza del Consiglio dei Ministri			
5031101004	Riscossione crediti sorti a seguito di escussione di garanzie in favore di Organi Costituzionali e di rilievo costituzionale			
5031101005	Riscossione crediti sorti a seguito di escussione di garanzie in favore di Agenzie Fiscali			
5031101006	Riscossione crediti sorti a seguito di escussione di garanzie in favore di enti di regolazione dell'attività economica			
5031101007	Riscossione crediti sorti a seguito di escussione di garanzie in favore di Gruppo Equitalia			
5031101008	Riscossione crediti sorti a seguito di escussione di garanzie in favore di Anas S.p.A.			
5031101009	Riscossione crediti sorti a seguito di escussione di garanzie in favore di altri enti centrali produttori di servizi economici			
5031101010	Riscossione crediti sorti a seguito di escussione di garanzie in favore di autorità amministrative indipendenti			
5031101011	Riscossione crediti sorti a seguito di escussione di garanzie in favore di enti centrali a struttura associativa			
5031101012	Riscossione crediti sorti a seguito di escussione di garanzie in favore di enti centrali produttori di servizi assistenziali, ricreativi e culturali			
5031101013	Riscossione crediti sorti a seguito di escussione di garanzie in favore di enti e istituzioni centrali di ricerca e Istituti e stazioni sperimentali per la ricerca			
5031101999	Riscossione crediti sorti a seguito di escussione di garanzie in favore di altre Amministrazioni Centrali n.a.c.			
5031102001	Riscossione crediti sorti a seguito di escussione di garanzie in favore di Regioni e province autonome			
5031102002	Riscossione crediti sorti a seguito di escussione di garanzie in favore di Province			
5031102003	Riscossione crediti sorti a seguito di escussione di garanzie in favore di Comuni			
5031102004	Riscossione crediti sorti a seguito di escussione di garanzie in favore di Città metropolitane e Roma capitale			
5031102005	Riscossione crediti sorti a seguito di escussione di garanzie in favore di Unioni di Comuni			
5031102006	Riscossione crediti sorti a seguito di escussione di garanzie in favore di Comunità Montane			
5031102007	Riscossione crediti sorti a seguito di escussione di garanzie in favore di Camere di Commercio			
5031102008	Riscossione crediti sorti a seguito di escussione di garanzie in favore di Università			
5031102009	Riscossione crediti sorti a seguito di escussione di garanzie in favore di Parchi nazionali e consorzi ed enti autonomi gestori di parchi e aree naturali protette			
5031102010	Riscossione crediti sorti a seguito di escussione di garanzie in favore di Autorità Portuali			
5031102011	Riscossione crediti sorti a seguito di escussione di garanzie in favore di Aziende sanitarie locali			
5031102012	Riscossione crediti sorti a seguito di escussione di garanzie in favore di Aziende ospedaliere e Aziende ospedaliere universitarie integrate con il SSN			
5031102013	Riscossione crediti sorti a seguito di escussione di garanzie in favore di Policlinici			
5031102014	Riscossione crediti sorti a seguito di escussione di garanzie in favore di Istituti di ricovero e cura a carattere scientifico pubblici			

DATI GENERALI		RISCOSSIONI		
SIOPE	DESCRIZIONE	RESIDUI	COMPETENZA	TOTALE
5031102015	Riscossione crediti sorti a seguito di escussione di garanzie in favore di altre Amministrazioni Locali produttrici di servizi sanitari			
5031102016	Riscossione crediti sorti a seguito di escussione di garanzie in favore di Agenzie regionali per le erogazioni in agricoltura			
5031102017	Riscossione crediti sorti a seguito di escussione di garanzie in favore di altri enti e agenzie regionali e sub regionali			
5031102018	Riscossione crediti sorti a seguito di escussione di garanzie in favore di Consorzi di enti locali			
5031102019	Riscossione crediti sorti a seguito di escussione di garanzie in favore di Fondazioni e istituzioni liriche locali e a Teatri stabili di iniziativa pubblica			
5031102999	Riscossione crediti sorti a seguito di escussione di garanzie in favore di altre Amministrazioni Locali n.a.c.			
5031103001	Riscossione crediti sorti a seguito di escussione di garanzie in favore di INPS			
5031103002	Riscossione crediti sorti a seguito di escussione di garanzie in favore di INAIL			
5031103999	Riscossione crediti sorti a seguito di escussione di garanzie in favore di altri Enti di Previdenza			
5031201001	Riscossione crediti sorti a seguito di escussione di garanzie in favore di Famiglie			
5031301001	Riscossione crediti sorti a seguito di escussione di garanzie in favore di imprese controllate			
5031302001	Riscossione crediti sorti a seguito di escussione di garanzie in favore di altre imprese partecipate			
5031303001	Riscossione crediti sorti a seguito di escussione di garanzie in favore della Cassa Depositi e Prestiti - SPA			
5031399999	Riscossione crediti sorti a seguito di escussione di garanzie in favore di altre Imprese			
5031401001	Riscossione crediti sorti a seguito di escussione di garanzie in favore di Istituzioni Sociali Private			
5031501001	Riscossione crediti sorti a seguito di escussione di garanzie in favore dell'Unione Europea			
5031502001	Riscossione crediti sorti a seguito di escussione di garanzie in favore del Resto del Mondo			
5040101001	Altre entrate per riduzione di altre attività finanziarie verso Ministeri			
5040101003	Altre entrate per riduzione di altre attività finanziarie verso Presidenza del Consiglio dei Ministri			
5040101004	Altre entrate per riduzione di altre attività finanziarie verso Organi Costituzionali e di rilievo costituzionale			
5040101005	Altre entrate per riduzione di altre attività finanziarie verso Agenzie Fiscali			
5040101006	Altre entrate per riduzione di altre attività finanziarie verso enti di regolazione dell'attività economica			
5040101007	Altre entrate per riduzione di altre attività finanziarie verso Gruppo Equitalia			
5040101008	Altre entrate per riduzione di altre attività finanziarie verso Anas S.p.A.			
5040101009	Altre entrate per riduzione di altre attività finanziarie verso altri enti centrali produttori di servizi economici			
5040101010	Altre entrate per riduzione di altre attività finanziarie verso autorità amministrative indipendenti			
5040101011	Altre entrate per riduzione di altre attività finanziarie verso enti centrali a struttura associativa			
5040101012	Altre entrate per riduzione di altre attività finanziarie verso enti centrali produttori di servizi assistenziali, ricreativi e culturali			
5040101013	Altre entrate per riduzione di altre attività finanziarie verso enti e istituzioni centrali di ricerca e Istituti e stazioni sperimentali per la ricerca			
5040101999	Altre entrate per riduzione di altre attività finanziarie verso altre Amministrazioni Centrali n.a.c.			
5040102001	Altre entrate per riduzione di altre attività finanziarie verso Regioni e province autonome			
5040102002	Altre entrate per riduzione di altre attività finanziarie verso Province			
5040102003	Altre entrate per riduzione di altre attività finanziarie verso Comuni			
5040102004	Altre entrate per riduzione di altre attività finanziarie verso Città metropolitane e Roma capitale			
5040102005	Altre entrate per riduzione di altre attività finanziarie verso Unioni di Comuni			
5040102006	Altre entrate per riduzione di altre attività finanziarie verso Comunità Montane			
5040102007	Altre entrate per riduzione di altre attività finanziarie verso Camere di Commercio			
5040102008	Altre entrate per riduzione di altre attività finanziarie verso Università			
5040102009	Altre entrate per riduzione di altre attività finanziarie verso Parchi nazionali e consorzi ed enti autonomi gestori di parchi e aree naturali protette			
5040102010	Altre entrate per riduzione di altre attività finanziarie verso Autorità Portuali			
5040102011	Altre entrate per riduzione di altre attività finanziarie verso Aziende sanitarie locali			
5040102012	Altre entrate per riduzione di altre attività finanziarie verso Aziende ospedaliere e Aziende ospedaliere universitarie integrate con il SSN			

DATI GENERALI		RISCOSSIONI			
SIOPE	DESCRIZIONE	RESIDUI	COMPETENZA	TOTALE	
5040102013	Altre entrate per riduzione di altre attività finanziarie verso Policlinici				
5040102014	Altre entrate per riduzione di altre attività finanziarie verso Istituti di ricovero e cura a carattere scientifico pubblici				
5040102015	Altre entrate per riduzione di altre attività finanziarie verso altre Amministrazioni Locali produttrici di servizi sanitari				
5040102016	Altre entrate per riduzione di altre attività finanziarie verso Agenzie regionali per le erogazioni in agricoltura				
5040102017	Altre entrate per riduzione di altre attività finanziarie verso altri enti e agenzie regionali e sub regionali				
5040102018	Altre entrate per riduzione di altre attività finanziarie verso Consorzi di enti locali				
5040102019	Altre entrate per riduzione di altre attività finanziarie verso Fondazioni e istituzioni liriche locali e da teatri stabili di iniziativa pubblica				
5040102999	Altre entrate per riduzione di altre attività finanziarie verso altre Amministrazioni Locali n.a.c.				
5040103001	Altre entrate per riduzione di altre attività finanziarie verso INPS				
5040103002	Altre entrate per riduzione di altre attività finanziarie verso INAIL				
5040103999	Altre entrate per riduzione di altre attività finanziarie verso altri Enti di Previdenza n.a.c.				
5040201001	Altre entrate per riduzione di altre attività finanziarie verso Famiglie				
5040301001	Altre entrate per riduzione di altre attività finanziarie verso imprese controllate				
5040302001	Altre entrate per riduzione di altre attività finanziarie verso altre imprese partecipate				
5040303001	Altre entrate per riduzione di altre attività finanziarie verso Cassa Depositi e Prestiti				
5040399999	Altre entrate per riduzione di altre attività finanziarie verso altre Imprese				
5040401001	Altre entrate per riduzione di altre attività finanziarie verso Istituzioni Sociali Private				
5040501001	Altre entrate per riduzione di altre attività finanziarie verso Unione Europea				
5040502001	Altre entrate per riduzione di altre attività finanziarie verso Resto del Mondo				
5040601001	Prelevi dai conti di tesoreria statale diversi dalla Tesoreria Unica				
5040701001	Prelevi da depositi bancari				
5040801001	Entrate derivanti dalla chiusura di un derivato di ammortamento				
5040801002	Entrate derivanti dalla chiusura anticipata di un derivato di ammortamento				
TOTALI TITOLO		5	0,00	0,00	0,00
6010101001	Emissione di titoli obbligazionari a breve termine a tasso fisso - valuta domestica				
6010101002	Emissione di titoli obbligazionari a breve termine a tasso variabile - valuta domestica				
6010102001	Emissione di titoli obbligazionari a breve termine a tasso fisso - valuta estera				
6010102002	Emissione di titoli obbligazionari a breve termine a tasso variabile - valuta estera				
6010201001	Emissione di titoli obbligazionari a medio-lungo termine a tasso fisso - valuta domestica				
6010201002	Emissione di titoli obbligazionari a medio-lungo termine a tasso variabile - valuta domestica				
6010202001	Emissione di titoli obbligazionari a medio-lungo termine a tasso fisso - valuta estera				
6010202002	Emissione di titoli obbligazionari a medio-lungo termine a tasso variabile - valuta estera				
6020101001	Finanziamenti a breve termine da Ministeri				
6020101002	Finanziamenti a breve termine da Presidenza del Consiglio dei Ministri				
6020101003	Finanziamenti a breve termine da Organi Costituzionali e di rilievo costituzionale				
6020101004	Finanziamenti a breve termine da Agenzie Fiscali				
6020101005	Finanziamenti a breve termine da enti di regolazione dell'attività economica				
6020101006	Finanziamenti a breve termine da Gruppo Equitalia				
6020101007	Finanziamenti a breve termine da Anas S.p.A.				
6020101008	Finanziamenti a breve termine da altri enti centrali produttori di servizi economici				
6020101009	Finanziamenti a breve termine da autorità amministrative indipendenti				
6020101010	Finanziamenti a breve termine da enti centrali a struttura associativa				
6020101011	Finanziamenti a breve termine da enti centrali produttori di servizi assistenziali, ricreativi e culturali				
6020101012	Finanziamenti a breve termine da enti e istituzioni centrali di ricerca e Istituti e stazioni sperimentali per la ricerca				
6020101999	Finanziamenti a breve termine da altre Amministrazioni Centrali n.a.c.				
6020102001	Finanziamenti a breve termine da Regioni e province autonome	10.344,80		10.344,80	
6020102002	Finanziamenti a breve termine da Province				
6020102003	Finanziamenti a breve termine da Comuni				
6020102004	Finanziamenti a breve termine da Città metropolitane e Roma capitale				

DATI GENERALI		RISCOSSIONI		
SIOPE	DESCRIZIONE	RESIDUI	COMPETENZA	TOTALE
6020102005	Finanziamenti a breve termine da Unioni di Comuni			
6020102006	Finanziamenti a breve termine da Comunità Montane			
6020102007	Finanziamenti a breve termine da Camere di Commercio			
6020102008	Finanziamenti a breve termine da Università			
6020102009	Finanziamenti a breve termine da Parchi nazionali e consorzi ed enti autonomi gestori di parchi e aree naturali protette			
6020102010	Finanziamenti a breve termine da Autorità Portuali			
6020102011	Finanziamenti a breve termine da Aziende sanitarie locali			
6020102012	Finanziamenti a breve termine da Aziende ospedaliere e Aziende ospedaliere universitarie integrate con il SSN			
6020102013	Finanziamenti a breve termine da Policlinici			
6020102014	Finanziamenti a breve termine da Istituti di ricovero e cura a carattere scientifico pubblici			
6020102015	Finanziamenti a breve termine da altre Amministrazioni Locali produttrici di servizi sanitari			
6020102016	Finanziamenti a breve termine da Agenzie regionali per le erogazioni in agricoltura			
6020102017	Finanziamenti a breve termine da altri enti e agenzie regionali e sub regionali			
6020102018	Finanziamenti a breve termine da Consorzi di enti locali			
6020102019	Finanziamenti a breve termine da Fondazioni e istituzioni liriche locali e da teatri stabili di iniziativa pubblica			
6020102999	Finanziamenti a breve termine da altre Amministrazioni Locali n.a.c.			
6020103001	Finanziamenti a breve termine da INPS			
6020103002	Finanziamenti a breve termine da INAIL			
6020103999	Finanziamenti a breve termine da altri Enti di Previdenza n.a.c.			
6020104001	Finanziamenti a breve termine da imprese controllate			
6020104002	Finanziamenti a breve termine da altre imprese partecipate			
6020104999	Finanziamenti a breve termine da altre imprese			
6020199001	Finanziamenti a breve termine da altri soggetti			
6020201001	Anticipazioni da Amministrazioni Centrali			
6020201002	Anticipazioni da Amministrazioni Locali			
6020201003	Anticipazioni da Enti di Previdenza			
6020201999	Anticipazioni da altri soggetti			
6020202001	Anticipazioni da Amministrazioni Centrali			
6020202002	Anticipazioni da Amministrazioni Locali			
6020202003	Anticipazioni da Enti di Previdenza			
6020202999	Anticipazioni da altri soggetti			
6030101001	Accensione mutui e altri finanziamenti a medio lungo termine da Ministeri			
6030101002	Accensione mutui e altri finanziamenti a medio lungo termine da Presidenza del Consiglio dei Ministri			
6030101003	Accensione mutui e altri finanziamenti a medio lungo termine da Organi Costituzionali e di rilievo costituzionale			
6030101004	Accensione mutui e altri finanziamenti a medio lungo termine da Agenzie Fiscali			
6030101005	Accensione mutui e altri finanziamenti a medio lungo termine da enti di regolazione dell'attività economica			
6030101006	Accensione mutui e altri finanziamenti a medio lungo termine da Gruppo Equitalia			
6030101007	Accensione mutui e altri finanziamenti a medio lungo termine da Anas S.p.A.			
6030101008	Accensione mutui e altri finanziamenti a medio lungo termine da altri enti centrali produttori di servizi economici			
6030101009	Accensione mutui e altri finanziamenti a medio lungo termine da autorità amministrative indipendenti			
6030101010	Accensione mutui e altri finanziamenti a medio lungo termine da enti centrali a struttura associativa			
6030101011	Accensione mutui e altri finanziamenti a medio lungo termine da enti centrali produttori di servizi assistenziali, ricreativi e culturali			
6030101012	Accensione mutui e altri finanziamenti a medio lungo termine da enti e istituzioni centrali di ricerca e Istituti e stazioni sperimentali per la ricerca			
6030101999	Accensione mutui e altri finanziamenti a medio lungo termine da altre Amministrazioni Centrali n.a.c.			
6030102001	Accensione mutui e altri finanziamenti a medio lungo termine da Regioni e province autonome			
6030102002	Accensione mutui e altri finanziamenti a medio lungo termine da Province			
6030102003	Accensione mutui e altri finanziamenti a medio lungo termine da Comuni			

DATI GENERALI		RISCOSSIONI		
SIOPE	DESCRIZIONE	RESIDUI	COMPETENZA	TOTALE
6030102004	Accensione mutui e altri finanziamenti a medio lungo termine da Città metropolitane e Roma capitale			
6030102005	Accensione mutui e altri finanziamenti a medio lungo termine da Unioni di Comuni			
6030102006	Accensione mutui e altri finanziamenti a medio lungo termine da Comunità Montane			
6030102007	Accensione mutui e altri finanziamenti a medio lungo termine da Camere di Commercio			
6030102008	Accensione mutui e altri finanziamenti a medio lungo termine da Università			
6030102009	Accensione mutui e altri finanziamenti a medio lungo termine da Parchi nazionali e consorzi ed enti autonomi gestori di parchi e aree naturali protette			
6030102010	Accensione mutui e altri finanziamenti a medio lungo termine da Autorità Portuali			
6030102011	Accensione mutui e altri finanziamenti a medio lungo termine da Aziende sanitarie locali			
6030102012	Accensione mutui e altri finanziamenti a medio lungo termine da Aziende ospedaliere e Aziende ospedaliere universitarie integrate con il SSN			
6030102013	Accensione mutui e altri finanziamenti a medio lungo termine da Policlinici			
6030102014	Accensione mutui e altri finanziamenti a medio lungo termine da Istituti di ricovero e cura a carattere scientifico pubblici			
6030102015	Accensione mutui e altri finanziamenti a medio lungo termine da altre Amministrazioni Locali produttrici di servizi sanitari			
6030102016	Accensione mutui e altri finanziamenti a medio lungo termine da Agenzie regionali per le erogazioni in agricoltura			
6030102017	Accensione mutui e altri finanziamenti a medio lungo termine da altri enti e agenzie regionali e sub regionali			
6030102018	Accensione mutui e altri finanziamenti a medio lungo termine da Consorzi di enti locali			
6030102019	Accensione mutui e altri finanziamenti a medio lungo termine da Fondazioni e istituzioni liriche locali e da teatri stabili di iniziativa pubblica			
6030102999	Accensione mutui e altri finanziamenti a medio lungo termine da altre Amministrazioni Locali n.a.c.			
6030103001	Accensione mutui e altri finanziamenti a medio lungo termine da INPS			
6030103002	Accensione mutui e altri finanziamenti a medio lungo termine da INAIL			
6030103999	Accensione mutui e altri finanziamenti a medio lungo termine da altri Enti di Previdenza n.a.c.			
6030104001	Accensione mutui e altri finanziamenti a medio lungo termine da imprese controllate			
6030104002	Accensione mutui e altri finanziamenti a medio lungo termine da altre imprese partecipate			
6030104003	Accensione mutui e altri finanziamenti a medio lungo termine da Cassa Depositi e Prestiti - SPA			
6030104999	Accensione mutui e altri finanziamenti a medio lungo termine da altre imprese			
6030105001	Accensione mutui e altri finanziamenti a medio lungo termine da altri soggetti con controparte residente			
6030106001	Accensione mutui e altri finanziamenti a medio lungo termine da altri soggetti con controparte non residente			
6030201000	Accensione prestiti da attualizzazione Contributi Pluriennali			
6030201001	Accensione prestiti da attualizzazione Contributi Pluriennali			
6030301001	Accensione prestiti concessi da Ministeri a seguito di escussione di garanzie			
6030301002	Accensione prestiti concessi da Presidenza del Consiglio dei Ministri a seguito di escussione di garanzie			
6030301003	Accensione prestiti concessi da Organi Costituzionali e di rilievo costituzionale a seguito di escussione di garanzie			
6030301004	Accensione prestiti concessi da Agenzie Fiscali a seguito di escussione di garanzie			
6030301005	Accensione prestiti concessi da enti di regolazione dell'attività economica a seguito di escussione di garanzie			
6030301006	Accensione prestiti concessi da Gruppo Equitalia a seguito di escussione di garanzie			
6030301007	Accensione prestiti concessi da Anas S.p.A. a seguito di escussione di garanzie			
6030301008	Accensione prestiti concessi da altri enti centrali produttori di servizi economici a seguito di escussione di garanzie			
6030301009	Accensione prestiti concessi da autorità amministrative indipendenti a seguito di escussione di garanzie			
6030301010	Accensione prestiti concessi da enti centrali a struttura associativa a seguito di escussione di garanzie			
6030301011	Accensione prestiti concessi da enti centrali produttori di servizi assistenziali, ricreativi e culturali a seguito di escussione di garanzie			
6030301012	Accensione prestiti concessi da enti e istituzioni centrali di ricerca e Istituti e stazioni sperimentali per la ricerca a seguito di escussione di garanzie			
6030301999	Accensione prestiti concessi da altre Amministrazioni Centrali n.a.c. a seguito di escussione di garanzie			
6030302001	Accensione prestiti concessi da Regioni e province autonome a seguito di escussione di garanzie			

DATI GENERALI		RISCOSSIONI			
SIOPE	DESCRIZIONE	RESIDUI	COMPETENZA	TOTALE	
6030302002	Accensione prestiti concessi da Province a seguito di escussione di garanzie				
6030302003	Accensione prestiti concessi da Comuni a seguito di escussione di garanzie				
6030302004	Accensione prestiti concessi da Città metropolitane e Roma capitale a seguito di escussione di garanzie				
6030302005	Accensione prestiti concessi da Unioni di Comuni a seguito di escussione di garanzie				
6030302006	Accensione prestiti concessi da Comunità Montane a seguito di escussione di garanzie				
6030302007	Accensione prestiti concessi da Camere di Commercio a seguito di escussione di garanzie				
6030302008	Accensione prestiti concessi da Università a seguito di escussione di garanzie				
6030302009	Accensione prestiti concessi da Parchi nazionali e consorzi ed enti autonomi gestori di parchi e aree naturali protette a seguito di escussione di garanzie				
6030302010	Accensione prestiti concessi da Autorità Portuali a seguito di escussione di garanzie				
6030302011	Accensione prestiti concessi da Aziende sanitarie locali a seguito di escussione di garanzie				
6030302012	Accensione prestiti concessi da Aziende ospedaliere e Aziende ospedaliere universitarie integrate con il SSN a seguito di escussione di garanzie				
6030302013	Accensione prestiti concessi da Policlinici a seguito di escussione di garanzie				
6030302014	Accensione prestiti concessi da Istituti di ricovero e cura a carattere scientifico pubblici a seguito di escussione di garanzie				
6030302015	Accensione prestiti concessi da altre Amministrazioni Locali produttrici di servizi sanitari a seguito di escussione di garanzie				
6030302016	Accensione prestiti concessi da Agenzie regionali per le erogazioni in agricoltura a seguito di escussione di garanzie				
6030302017	Accensione prestiti concessi da altri enti e agenzie regionali e sub regionali a seguito di escussione di garanzie				
6030302018	Accensione prestiti concessi da Consorzi di enti locali a seguito di escussione di garanzie				
6030302019	Accensione prestiti concessi da Fondazioni e istituzioni liriche locali e da teatri stabili di iniziativa pubblica a seguito di escussione di garanzie				
6030302999	Accensione prestiti concessi da altre Amministrazioni Locali n.a.c. a seguito di escussione di garanzie				
6030303001	Accensione prestiti concessi da INPS a seguito di escussione di garanzie				
6030303002	Accensione prestiti concessi da INAIL a seguito di escussione di garanzie				
6030303999	Accensione prestiti concessi da altri Enti di Previdenza n.a.c. a seguito di escussione di garanzie				
6030304001	Accensione prestiti concessi da imprese controllate a seguito di escussione di garanzie				
6030304002	Accensione prestiti concessi da altre imprese partecipate a seguito di escussione di garanzie				
6030304999	Accensione prestiti concessi da altre imprese a seguito di escussione di garanzie				
6030399001	Accensione prestiti concessi da altri soggetti a seguito di escussione di garanzie				
6040201001	Accensione Prestiti - Leasing finanziario				
6040301001	Accensione Prestiti - Operazioni di cartolarizzazione finanziaria				
6040302001	Accensione Prestiti - Operazioni di cartolarizzazione immobiliare				
6040401001	Accensione Prestiti - Derivati				
TOTALI TITOLO		6	10.344,80	0,00	10.344,80
7010101001	Anticipazioni da istituto tesoriere/cassiere				
TOTALI TITOLO		7	0,00	0,00	0,00
9010101001	Ritenuta del 4% sui contributi pubblici		624,75	624,75	
9010102001	Ritenuta per scissione contabile IVA (split payment)		840.637,10	840.637,10	
9010199999	Altre ritenute n.a.c.		432,48	432,48	
9010201001	Ritenute erariali su redditi da lavoro dipendente per conto terzi		377.431,00	377.431,00	
9010202001	Ritenute previdenziali e assistenziali su redditi da lavoro dipendente per conto terzi		191.701,27	191.701,27	
9010299999	Altre ritenute al personale dipendente per conto di terzi				
9010301001	Ritenute erariali su redditi da lavoro autonomo per conto terzi	2.400,00	120.258,07	122.658,07	
9010302001	Ritenute previdenziali e assistenziali su redditi da lavoro autonomo per conto terzi				
9010399999	Altre ritenute al personale con contratto di lavoro autonomo per conto di terzi				
9010401001	Finanziamento regionale aggiuntivo sanità - per equilibri di sistema				
9010402001	Finanziamento regionale aggiuntivo sanità - quota manovra per equilibri di sistema				
9010499999	Finanziamento regionale aggiuntivo sanità n.a.c.				
9019901001	Entrate a seguito di spese non andate a buon fine				
9019902001	Anticipazioni sanità della tesoreria statale				

DATI GENERALI		RISCOSSIONI		
SIOPE	DESCRIZIONE	RESIDUI	COMPETENZA	TOTALE
9019903001	Rimborso di fondi economici e carte aziendali		5.164,57	5.164,57
9019904001	Reintegro disponibilità dal conto non sanità al conto sanità della Regione			
9019905001	Reintegro disponibilità dal conto non sanità al conto sanità della Regione			
9019906001	Destinazione incassi vincolati a spese correnti ai sensi dell'art. 195 del TUEL			
9019906002	Reintegro incassi vincolati ai sensi dell'art. 195 del TUEL			
9019999999	Altre entrate per partite di giro diverse			
9020101001	Rimborso per acquisti di beni per conto di terzi			
9020102001	Rimborso per acquisto di servizi per conto di terzi			
9020201001	Trasferimenti da Ministeri per operazioni conto terzi			
9020201003	Trasferimenti da Presidenza del Consiglio dei Ministri per operazioni conto terzi			
9020201004	Trasferimenti da Organi Costituzionali e di rilievo costituzionale per operazioni conto terzi			
9020201005	Trasferimenti da Agenzie Fiscali per operazioni conto terzi			
9020201006	Trasferimenti da enti di regolazione dell'attività economica per operazioni conto terzi			
9020201007	Trasferimenti da Gruppo Equitalia per operazioni conto terzi			
9020201008	Trasferimenti da Anas S.p.A. per operazioni conto terzi			
9020201009	Trasferimenti da altri enti centrali produttori di servizi economici per operazioni conto terzi			
9020201010	Trasferimenti da autorità amministrative indipendenti per operazioni conto terzi			
9020201011	Trasferimenti da enti centrali a struttura associativa per operazioni conto terzi			
9020201012	Trasferimenti da enti centrali produttori di servizi assistenziali, ricreativi e culturali per operazioni conto terzi			
9020201013	Trasferimenti da enti e istituzioni centrali di ricerca e Istituti e stazioni sperimentali per la ricerca per operazioni conto terzi			
9020201999	Trasferimenti da altre Amministrazioni Centrali n.a.c. per operazioni conto terzi			
9020202001	Trasferimenti da Regioni e province autonome per operazioni conto terzi			
9020202002	Trasferimenti da Province per operazioni conto terzi			
9020202003	Trasferimenti da Comuni per operazioni conto terzi			
9020202004	Trasferimenti da Città metropolitane e Roma capitale per operazioni conto terzi			
9020202005	Trasferimenti da Unioni di Comuni per operazioni conto terzi			
9020202006	Trasferimenti da Comunità Montane per operazioni conto terzi			
9020202007	Trasferimenti da Camere di Commercio per operazioni conto terzi			
9020202008	Trasferimenti da Università per operazioni conto terzi			
9020202009	Trasferimenti da Parchi nazionali e consorzi ed enti autonomi gestori di parchi e aree naturali protette per operazioni conto terzi			
9020202010	Trasferimenti da Autorità Portuali per operazioni conto terzi			
9020202011	Trasferimenti da Aziende sanitarie locali per operazioni conto terzi			
9020202012	Trasferimenti da Aziende ospedaliere e Aziende ospedaliere universitarie integrate con il SSN per operazioni conto terzi			
9020202013	Trasferimenti da policlinici per operazioni conto terzi			
9020202014	Trasferimenti da Istituti di ricovero e cura a carattere scientifico pubblici per operazioni conto terzi			
9020202015	Trasferimenti da altre Amministrazioni Locali produttrici di servizi sanitari per operazioni conto terzi			
9020202016	Trasferimenti da Agenzie regionali per le erogazioni in agricoltura per operazioni conto terzi			
9020202017	Trasferimenti da altri enti e agenzie regionali e sub regionali per operazioni conto terzi			
9020202018	Trasferimenti da Consorzi di enti locali per operazioni conto terzi			
9020202019	Trasferimenti da Fondazioni e istituzioni liriche locali e da teatri stabili di iniziativa pubblica per operazioni conto terzi			
9020202999	Trasferimenti da altre Amministrazioni Locali n.a.c. per operazioni conto terzi			
9020203001	Trasferimenti da INPS per operazioni conto terzi			
9020203002	Trasferimenti da INAIL per operazioni conto terzi			
9020203999	Trasferimenti da altri Enti di Previdenza n.a.c. per operazioni conto terzi			
9020301001	Trasferimenti da Famiglie per operazioni conto terzi			
9020302001	Trasferimenti da imprese controllate per operazioni conto terzi			
9020302002	Trasferimenti da altre imprese partecipate per operazioni conto terzi			
9020302999	Trasferimenti da altre imprese per operazioni conto terzi			
9020303001	Trasferimenti da Istituzioni Sociali Private per operazioni conto terzi			

DATI GENERALI		RISCOSSIONI		
SIOPE	DESCRIZIONE	RESIDUI	COMPETENZA	TOTALE
9020304001	Trasferimenti dall'Unione Europea e dal Resto del Mondo per operazioni conto terzi			
9020401001	Costituzione di depositi cauzionali o contrattuali di terzi		41.619,65	41.619,65
9020402001	Restituzione di depositi cauzionali o contrattuali presso terzi			
9020501001	Riscossione di imposte di natura corrente per conto di terzi			
9020502001	Riscossione di imposte in conto capitale per conto di terzi			
9029999999	Altre entrate per conto terzi	17.363,25	161.068,59	178.431,84
TOTALI TITOLO		9	19.763,25	1.738.937,48
TOTALI		2.211.667,41	12.485.796,13	14.697.463,54



COMUNE DI CASTELLANA GROTTI

Città Metropolitana di Bari

AL SINDACO
AL SEGRETARIO GENERALE
LORO SEDI

IL RESPONSABILE DEL SETTORE IV FINANZIARIO – TRIBUTI - DEMOGRAFICI

Vista la deliberazione di Giunta Comunale n. 66 in data 05.04.2018, dichiarata immediatamente eseguibile, con la quale è stato approvato il riaccertamento ordinario dei residui ai sensi dell'art. 228, comma 3 D.Lgs. n. 267/2000 e dell'articolo 3, comma 4, del D.Lgs. n. 118/2011;

Vista la deliberazione di Giunta Comunale n. 67 in data 05.04.2018, dichiarata immediatamente eseguibile, con la quale è stata approvata la relazione sulla gestione e lo schema di rendiconto dell'esercizio 2017;

Vista la proposta di deliberazione consiliare afferente all'approvazione del rendiconto della gestione per l'esercizio 2017 ai sensi dell'art. 227 del D.Lgs. 18.08.2000 n. 267, riportante i pareri favorevoli in ordine alla regolarità tecnica e contabile, espressi in data 05.04.2018 dal Responsabile del Settore IV - Finanziario – Tributi – Demografici, come in atti;

Vista la relazione dell'organo di revisione, resa in data 09.04.2018 ai sensi dell'art. 239, comma 1, lettera d), del D.Lgs. n. 267/2000, la quale contiene l'attestazione della corrispondenza del rendiconto alle risultanze della gestione;

Dato atto dell'avvenuto deposito in data 9 aprile 2018 degli atti del rendiconto 2017, e relativi allegati, ivi inclusa la relazione dell'organo di revisione, in ottemperanza all'art. 227, comma 2, del D.Lgs. n. 267/2000 e all'art. 113, comma 2, del vigente Regolamento di Contabilità;

Ricevuta l'acclusa proposta di emendamento agli atti del Rendiconto della gestione esercizio 2017 del Comune di Castellana Grotte, acclarata al prot. generale dell'Ente n. 0006203 in data 18 aprile 2018, nei termini seguenti:

A seguito di riscontrata definitiva economia di spesa su consumi di utenze al 31.12.2017:

Ridurre il residuo passivo di competenza esercizio 2017 per totali € 3.578,48, per verificatasi economia di spesa, come segue:

Missione 1, Programma 1, Titolo 1, € 1.138,54;

Missione 4, Programma 2, Titolo 1, € 1.613,65;

Missione 5, Programma 1, Titolo 1, € 498,51;

Missione 6, Programma 2, Titolo 1, € 327,78.

Adeguare, per conseguenza:

in riduzione il dato complessivo dei residui passivi di competenza anno 2017 da € 5.273.917,95 a € 5.270.339,47;

in aumento il risultato di amministrazione libero da destinare ad esigenze gestionali dell'Ente nell'esercizio 2018, da € 5.030,89 a € 8.609,37.

ESPRIME

per quanto in premessa, da intendersi integralmente richiamato e trascritto

ai sensi dell'art. 49, comma 1, e dell'art. 147-bis, comma 1 del D.Lgs. 18.08.2000, n. 267

parere FAVOREVOLE sull'emendamento proposto in ordine alla regolarità tecnica, dando atto che, ove approvato dal Consiglio Comunale, competerà alla Giunta adeguare i residui alle risultanze del rendiconto, ai sensi dell'art. 227, comma 6 – quater del Tuel;

parere FAVOREVOLE sull'emendamento proposto in ordine alla regolarità contabile.

Castellana Grotte, lì 24 aprile 2018

Il Responsabile del Settore
dr.ssa Maria Grazia ABBRUZZI



Comune di
**Castellana
Grotte**

Città Metropolitana di Bari

Organo di revisione

Oggetto: Parere dell'Organo di Revisione Economico Finanziario su proposta di emendamento alla proposta deliberativa consiliare di variazione al Rendiconto 2017, presentata da consigliere comunale in data 18.04.2018 prot. 0006203.

Premesso che

- l'organo di revisione, in data 05/04/2018 ha reso parere sul riaccertamento ordinario dei residui al 31 dicembre 2017 ex art. 3, comma 4, del D.Lgs. N. 118/2011;
- l'organo di revisione nei giorni 6, 7, 8 e 9 aprile 2018 ha esaminato lo schema di rendiconto dell'esercizio finanziario per l'anno 2017, unitamente agli allegati di legge e la proposta di deliberazione consiliare del rendiconto della gestione 2017, rendendo parere in data 09/04/2018;
- in data 24/04/2018, riceveva richiesta parere in merito alla proposta di emendamento presentata al prot. n. 0006203 in data 18/04/2018;

preso atto che la suddetta proposta, si riassume nelle seguenti risultanze:

A seguito di riscontrata definitiva economia di spesa su consumi di utenze al 31.12.2017, si propone di:

Ridurre il residuo passivo di competenza esercizio 2017 per totali € 3.578,48, per verificatasi economia di spesa, come segue:

- *Missione 1, Programma 1, Titolo 1, € 1.138,54;*
- *Missione 4, Programma 2, Titolo 1, € 1.613,65;*
- *Missione 5, Programma 1, Titolo 1, € 498,51;*
- *Missione 6, Programma 2, Titolo 1, € 327,78.*

Adeguare, per conseguenza:

- **in riduzione** il dato complessivo dei residui passivi di competenza anno 2017 da € 5.273.917,95 a € 5.270.339,47;
- **in aumento** il risultato di amministrazione libero da destinare ad esigenze gestionali dell'Ente nell'esercizio 2018, da € 5.030,89 a € 8.609,37.

Verificato che le variazioni proposte, che si sintetizzano nella riduzione di spesa corrente, hanno i seguenti riflessi, seppur di modestissima entità, sul Rendiconto:

Risultato della gestione di competenza;

Equilibrio economico finanziario;

Risultato di amministrazione.

Considerato che

- per effetto delle proposte variazioni, si rende necessario modificare, per la parte corrispondente, solo alcuni dei dati valorizzati in sede di resa, da parte dell'organo di revisione, della Relazione al rendiconto 2017;
- verrebbero, di conseguenza, modificate le seguenti tabelle di cui alla citata relazione dell'organo di revisione:

RISULTATO DELLA GESTIONE DI COMPETENZA		2017
Accertamenti di competenza	+	15.495.398,94
Impegni di competenza	-	15.704.170,47
SALDO		- 208.771,53
Quota FPV iscritta in entrata al 01/01	+	1.378.547,31
Impegni confluiti in FPV al 31/12	-	1.167.617,13
SALDO DELLA GESTIONE DI COMPETENZA		2.158,65

Saldo della gestione di competenza	+	2.158,65
Eventuale avanzo di amministrazione applicato	+	45.350,38
Quota disavanzo ripianata	-	
SALDO		47.509,03

EQUILIBRIO ECONOMICO-FINANZIARIO		COMPETENZA (ACCERTAMENTI E IMPEGNI IMPUTATI ALL'ESERCIZIO)	
Fondo di cassa all'inizio dell'esercizio		2.975.392,08	
A) Fondo pluriennale vincolato per spese correnti iscritto in entrata	(+)		573.139,01
AA) Recupero disavanzo di amministrazione esercizio precedente	(-)		-
B) Entrate Titoli 1.00 - 2.00 - 3.00	(+)		11.821.809,75
di cui per estinzione anticipata di prestiti			-
C) Entrate Titolo 4.02.06 - Contributi agli investimenti direttamente destinati al rimborso dei prestiti da amministrazioni pubbliche	(+)		-
D) Spese Titolo 1.00 - Spese correnti	(-)		11.516.691,26
DD) Fondo pluriennale vincolato di parte corrente (di spesa)	(-)		613.442,30
E) Spese Titolo 2.04 - Altri trasferimenti in conto capitale	(-)		-
F) Spese Titolo 4.00 - Quote di capitale amm.to dei mutui e prestiti obbligazionari	(-)		594.597,44
di cui per estinzione anticipata di prestiti			-
- di cui Fondo anticipazioni di liquidità (DL 35/2013 e successive modifiche e rifinanziamenti)			-
G) Somma finale (G=A-AA+B+C-D-DD-E-F)			- 329.782,24
ALTRE POSTE DIFFERENZIALI, PER ECCEZIONI PREVISTE DA NORME DI LEGGE E DAI PRINCIPI CONTABILI, CHE HANNO EFFETTO SULL'EQUILIBRIO EX ARTICOLO 162, COMMA 6, DEL TESTO UNICO DELLE LEGGI SULL'ORDINAMENTO DEGLI ENTI LOCALI			
H) Utilizzo avanzo di amministrazione per spese correnti	(+)		41.150,38
di cui per estinzione anticipata di prestiti			-
I) Entrate di parte capitale destinate a spese correnti in base a specifiche disposizioni di legge o dei principi contabili	(+)		-
di cui per estinzione anticipata di prestiti			-
L) Entrate di parte corrente destinate a spese di investimento in base a specifiche disposizioni di legge o dei principi contabili	(-)		169,58
M) Entrate da accensione di prestiti destinate a estinzione anticipata dei prestiti	(+)		-
EQUILIBRIO DI PARTE CORRENTE (*) O=G+H+L+M			- 288.801,44
P) Utilizzo avanzo di amministrazione per spese di investimento	(+)		4.200,00
Q) Fondo pluriennale vincolato per spese in conto capitale iscritto in entrata	(+)		805.408,30
R) Entrate Titoli 4.00-5.00-6.00	(+)		1.934.651,70
C) Entrate Titolo 4.02.06 - Contributi agli investimenti direttamente destinati al rimborso dei prestiti da amministrazioni pubbliche	(-)		-
I) Entrate di parte capitale destinate a spese correnti per specifiche disposizioni di legge o dei principi contabili	(-)		-
S1) Entrate Titolo 5.02 per Riscossione crediti di breve termine	(-)		-
S2) Entrate Titolo 5.03 per Riscossione crediti di medio-lungo termine	(-)		-
T) Entrate Titolo 5.04 relative a Altre entrate per riduzione di attività finanziarie	(-)		-
L) Entrate di parte corrente destinate a spese di inv.o in base a specifiche disp. di legge o dei principi contabili	(+)		169,58
M) Entrate da accensione di prestiti destinate a estinzione anticipata dei prestiti	(-)		-
U) Spese Titolo 2.00 - Spese in conto capitale	(-)		1.853.944,28
UU) Fondo pluriennale vincolato in c/capitale (di spesa)	(-)		554.174,83
V) Spese Titolo 3.01 per Acquisizioni di attività finanziarie	(-)		-
E) Spese Titolo 2.04 - Altri trasferimenti in conto capitale	(+)		-
EQUILIBRIO DI PARTE CAPITALE Z= P+Q+R-C-I-S1-S2-T+L-M-U-UU-V+E			336.310,47
S1) Entrate Titolo 5.02 per Riscossione crediti di breve termine	(+)		-
ZS) Entrate Titolo 5.03 per Riscossione crediti di medio-lungo termine	(+)		-
T) Entrate Titolo 5.04 relative a Altre entrate per riduzioni di attività finanziarie	(+)		-
X1) Spese Titolo 3.02 per Concessione crediti di breve termine	(-)		-
X2) Spese Titolo 3.03 per Concessione crediti di medio-lungo termine	(-)		-
Y) Spese Titolo 3.04 per Altre spese per incremento di attività finanziarie	(-)		-
EQUILIBRIO FINALE W = O+Z+S1+S2+T-X1-X2-Y			47.509,03

		GESTIONE		
		RESIDUI	COMPETENZA	TOTALE
Fondo cassa al 1° gennaio				2.975.392,08
RISCOSSIONI	(+)	2.211.667,41	12.485.796,13	14.697.463,54
PAGAMENTI	(-)	4.882.978,59	10.433.831,00	15.316.809,59
SALDO DI CASSA AL 31 DICEMBRE	(=)			2.356.046,03
PAGAMENTI per azioni esecutive non regolarizzate al 31 dicembre	(-)			-
FONDO DI CASSA AL 31 DICEMBRE	(=)			2.356.046,03
RESIDUI ATTIVI	(+)	5.188.398,67	3.009.602,81	8.198.001,48
<i>di cui derivanti da accertamenti di tributi effettuati sulla base della stima del dipartimento delle finanze</i>				-
RESIDUI PASSIVI	(-)	1.756.206,35	5.270.339,47	7.026.545,82
FONDO PLURIENNALE VINCOLATO PER SPESE CORRENTI ⁽¹⁾	(-)			613.442,30
FONDO PLURIENNALE VINCOLATO PER SPESE IN CONTO CAPITALE ⁽¹⁾	(-)			554.174,83
RISULTATO DI AMM.NE AL 31 DICEMBRE 2017	(=)			2.359.884,56

EVOLUZIONE DEL RISULTATO D'AMMINISTRAZIONE			
	2015	2016	2017
Risultato di amministrazione (+/-)	3.273.907,31	2.582.136,01	2.359.884,56
di cui:			
a) Parte accantonata	1.962.480,57	1.994.861,92	1.901.347,03
b) Parte vincolata	1.135.296,30	376.735,79	186.019,91
c) Parte destinata a investimenti	146.221,35	155.487,26	263.908,25
e) Parte disponibile (+/-) *	29.909,09	55.051,04	8.609,37

Composizione del risultato di amministrazione al 31 dicembre 2017	
Risultato di amministrazione	2.359.884,56
Parte accantonata ⁽³⁾	
Fondo crediti di dubbia esigibilità al 31/12/2017 ⁽⁴⁾	1.888.547,03
Fondo anticipazioni liquidità DL 35 del 2013 e successive modifiche e rifinanziamenti	
Fondo perdite società partecipate	
Fondo contenzioso	10.000,00
Altri accantonamenti (fine mandato sindaco)	2.800,00
Totale parte accantonata (B)	1.901.347,03
Parte vincolata	
Vincoli derivanti da leggi e dai principi contabili	65.050,44
Vincoli derivanti da trasferimenti	53.769,47
Vincoli derivanti dalla contrazione di mutui	-
Vincoli formalmente attribuiti dall'ente	-
Altri vincoli	67.200,00
Totale parte vincolata (C)	186.019,91
Parte destinata agli investimenti	
Totale parte destinata agli investimenti (D)	263.908,25
Totale parte disponibile (E=A-B-C-D)	8.609,37

RISCONTRO RISULTATI DELLA GESTIONE	
Gestione di competenza	2016
Totale accertamenti di competenza (+)	15.495.398,94
Totale impegni di competenza (-)	15.704.170,47
SALDO GESTIONE COMPETENZA	-208.771,53
Gestione dei residui	
Maggiori residui attivi riaccertati (+)	0,00
Minori residui attivi riaccertati (-)	515.132,90
Minori residui passivi riaccertati (+)	287.121,36
SALDO GESTIONE RESIDUI	-228.011,54
Riepilogo	
SALDO GESTIONE COMPETENZA	-208.771,53
SALDO GESTIONE RESIDUI	-228.011,54
AVANZO ESERCIZI PRECEDENTI APPLICATO	45.350,38
AVANZO ESERCIZI PRECEDENTI NON APPLICATO	2.540.387,07
Variazione FPV	210.930,18
AVANZO (DISAVANZO) DI AMMINISTRAZIONE AL 31.12.2017	2.359.884,56

Macroaggregati		rendiconto 2016	rendiconto 2017	variazione
101	redditi da lavoro dipendente	2.357.937,91	2.392.341,07	34.403,16
102	imposte e tasse a carico ente	158.985,54	162.743,89	3.758,35
103	acquisto beni e servizi	7.300.113,12	7.237.428,02	-62.685,10
104	trasferimenti correnti	904.996,79	1.400.031,87	495.035,08
105	trasferimenti di tributi	0,00		0,00
106	fondi perequativi	0,00		0,00
107	interessi passivi	128.933,05	103.480,88	-25.452,17
108	altre spese per redditi di capitale	0,00		0,00
109	rimborsi e poste correttive delle entrate	131.288,50	21.094,56	-110.193,94
110	altre spese correnti	148.286,53	199.570,97	51.284,44
TOTALE		11.130.541,44	11.516.691,26	386.149,82

ANALISI ANZIANITA' DEI RESIDUI

RESIDUI	2012 ed esercizi precedenti	2013	2014	2015	2016	2017	Totale
ATTIVI							
Titolo I	692.432,61	638.140,76	367.915,16	496.218,14	498.164,30	962.861,81	3.655.732,78
di cui Tarsu/tari	264.852,04	482.692,29	302.922,53	415.201,09	498.164,30	672.831,71	2.636.663,96
di cui F.S.R o F.S.							0,00
Titolo II					69.520,35	386.700,44	456.220,79
di cui trasf. Stato					17.520,35	20.868,25	38.388,60
di cui trasf. Regione					10.000,00	365.832,19	375.832,19
Titolo III	9.864,90	122.988,97	262.576,12	123.943,31	73.302,80	399.183,04	991.859,14
di cui Tia							0,00
di cui Fitti Attivi							0,00
di cui sanzioni CdS		110.265,67	19.889,18	8.835,90	40.845,29	134.972,53	314.808,57
Tot. Parte corrente	702.297,51	761.129,73	630.491,28	620.161,45	640.987,45	1.748.745,29	5.103.812,71
Titolo IV	161.523,85			125.975,25	986.968,36	665.857,51	1.940.324,97
di cui trasf. Stato							0,00
di cui trasf. Regione	90.458,87			23.892,96	332.578,43	363.231,68	810.161,94
Titolo V							0,00
Tot. Parte capitale	161.523,85	0,00	0,00	125.975,25	986.968,36	665.857,51	1.940.324,97
Titolo VI	553.853,52					595.000,00	1.148.853,52
Titolo IX			5.010,27			0,01	5.010,28
Totale Attivi	1.417.674,88	761.129,73	635.501,55	746.136,70	1.627.955,81	3.009.602,80	8.198.001,48
PASSIVI							
Titolo I	1.258,40		53,58	25.610,26	150.996,82	3.683.824,28	3.861.743,34
Titolo II	566.833,64	40.290,45		196.051,39	630.865,04	1.449.374,82	2.883.415,34
Titolo III							0,00
Titolo IV							0,00
Titolo VII	2.747,79	15,49	22.268,41	2.307,61	116.907,47	137.140,37	281.387,14
Totale Passivi	570.839,83	40.305,94	22.321,99	223.969,26	898.769,33	5.270.339,47	7.026.545,82

CONTO ECONOMICO

	2017	2016
A componenti positivi della gestione	12.082.344,52	12.188.220,30
B componenti negativi della gestione	14.111.069,17	13.582.684,59
Risultato della gestione	- 2.028.724,65	-1.394.464,29
C Proventi ed oneri finanziari		
proventi finanziari	34.502,79	9.027,99
oneri finanziari	103.480,88	128.933,05
D Rettifica di valore attività finanziarie		
Rivalutazioni		
Svalutazioni		
Risultato della gestione operativa	- 2.097.702,74	-1.514.369,35
E proventi straordinari	3.361.546,47	2.784.765,94
E oneri straordinari	547.671,59	1.110.400,90
Risultato prima delle imposte	716.172,14	159.995,69
IRAP	159.502,93	155.946,16
Risultato d'esercizio	556.669,21	4.049,53

STATO PATRIMONIALE		
Attivo	2017	2016
Immobilizzazioni immateriali	72.574,07	64.070,93
Immobilizzazioni materiali	35.828.618,10	35.414.976,19
Immobilizzazioni finanziarie	225.851,65	225.851,65
Totale immobilizzazioni	36.127.043,82	35.704.898,77
Rimanenze	500,00	2.000,00
Crediti	6.381.147,25	6.001.309,50
Altre attività finanziarie	0,00	
Disponibilità liquide	2.356.046,03	2.975.392,08
Totale attivo circolante	8.737.693,28	8.978.701,58
Ratei e risconti	137,24	177,86
Totale dell'attivo	44.864.874,34	44.682.278,21
Passivo		
Patrimonio netto	36.132.979,88	36.126.476,13
Fondo rischi e oneri	74.659,59	61.859,59
Trattamento di fine rapporto	0,00	0,00
Debiti	8.646.714,32	8.483.869,57
Ratei, risconti e contributi agli investimenti	10.520,55	11.572,92
Totale del passivo	44.864.874,34	44.683.778,21
Conti d'ordine	5.090.431,65	3.898.039,83

PATRIMONIO NETTO	importo
fondo di dotazione	21.023.534,68
riserve	14.552.775,99
risultati economici positivo o negativi esercizi precedenti	
risultato economico dell'esercizio	556.669,21
totale patrimonio netto	36.132.979,88

Considerato che

- per effetto delle proposte variazioni, è da intendersi modificato anche il dato afferente agli impegni 2017, titolo I della spesa, riscontrato da questo collegio in sede di resa del parere al riaccertamento dei residui, in data 05/04/2018. A seguito delle predette variazioni, viene rideterminato l'importo degli impegni Titolo I, in euro 11.516.691,26, e l'importo dei corrispondenti residui della competenza in euro 3.683.824,28. Si allega tabella con le nuove risultanze:

	Impegni 2017	Pagamenti in c/competenza	Impegni mantenuti nel 2017	Impegni reimputati
Titolo 1	11.516.691,26	7.832.866,98	3.683.824,28	729.453,29
Titolo 2	1.853.944,28	404.569,46	1.449.374,82	4.360.978,36
Titolo 3	0,00	0,00	0,00	0,00
Titolo 4	594.597,44	594.597,44	0,00	0,00
Titolo 5	0,00	0,00	0,00	0,00
Titolo 7	1.738.937,49	1.601.797,12	137.140,37	
TOTALE	15.704.170,47	10.433.831,00	5.270.339,47	5.090.431,65

Visti i pareri di regolarità tecnica e contabile rilasciati dal Responsabile del Servizio Finanziario in data 24/04/2018;

L'organo di revisione

Ritenuto che:

- le variazioni proposte non alterano gli equilibri di bilancio;
- vengono rispettati il pareggio di bilancio ed i vincoli di finanza pubblica

Esprime

Parere Favorevole alla proposta di emendamento, come riportata in oggetto. In caso di deliberazione favorevole da parte del Consiglio comunale alla proposta di emendamento, l'organo di revisione invita la Giunta comunale ad adeguare i residui alle risultanze del rendiconto, ai sensi dell'art. 227, comma 6 – quater del Tuel.

L'organo di revisione ritiene opportuno allegare al presente parere, la relazione al rendiconto 2017 già resa in data 09/04/2018, rettificata nelle tabelle sopra riportate, al fine di rendere di più facile ed immediata lettura, gli effetti modificativi dell'emendamento proposto, ed al contempo agevolare l'attività degli uffici comunali preposti, nella prescritta trasmissione della relazione 2017 alla BDAP.

Castellana Grotte, lì 26 aprile 2018

L'organo di revisione

Raffaele D'Alessandro

Arcangela Vinci

Giuseppe Peloso



Comune di
**Castellana
Grotte**

CITTÀ METROPOLITANA DI BARI

Relazione dell'organo di revisione

- *sulla proposta di deliberazione consiliare del rendiconto della gestione*
- *sullo schema di rendiconto*

anno 2017

L'ORGANO DI REVISIONE

Raffaele D'Alessandro

Arcangela Vinci

Giuseppe Peloso

Sommario

INTRODUZIONE	4
CONTO DEL BILANCIO	6
Verifiche preliminari	6
Gestione Finanziaria	6
Risultati della gestione.....	7
Fondo di cassa.....	7
Risultato della gestione di competenza	7
Risultato di amministrazione.....	13
VERIFICA CONGRUITA' FONDI.....	16
Fondo Pluriennale vincolato	16
Fondo crediti di dubbia esigibilità.....	17
Fondi spese e rischi futuri.....	17
VERIFICA OBIETTIVI DI FINANZA PUBBLICA	18
Contributi permessi a costruire e relative sanzioni.....	20
VERIFICA RISPETTO VINCOLI IN MATERIA DI CONTENIMENTO DELLE SPESE.....	26
Spese per autovetture	27
(art.5 comma 2 D.L 95/2012).....	27
Limitazione incarichi in materia informatica	27
(L. n.228 del 24/12/2012, art.1 commi 146 e 147)	27
ANALISI INDEBITAMENTO E GESTIONE DEL DEBITO.....	28
L'ente non ha in corso al 31/12/2017 contratti di locazione finanziaria.....	28
ANALISI DELLA GESTIONE DEI RESIDUI.....	29
ANALISI E VALUTAZIONE DEI DEBITI FUORI BILANCIO.....	30
RAPPORTI CON ORGANISMI PARTECIPATI.....	31
TEMPESTIVITA' PAGAMENTI E COMUNICAZIONE RITARDI	35
PARAMETRI DI RISCONTRO DELLA SITUAZIONE DI DEFICITARIETA' STRUTTURALE	35
RESA DEL CONTO DEGLI AGENTI CONTABILI	35
CONTO ECONOMICO	36
STATO PATRIMONIALE.....	37
RELAZIONE DELLA GIUNTA AL RENDICONTO	39
IRREGOLARITA' NON SANATE, RILIEVI, CONSIDERAZIONI E PROPOSTE.....	39
CONCLUSIONI	39



Comune di
**Castellana
Grotte**

Città Metropolitana di Bari

Organo di revisione

Verbale n. 75 del 26 aprile 2018

RELAZIONE SUL RENDICONTO 2017

L'organo di revisione nei giorni 6, 7, 8 e 9 aprile 2018 ha esaminato lo schema di rendiconto dell'esercizio finanziario per l'anno 2017, unitamente agli allegati di legge e la proposta di deliberazione consiliare del rendiconto della gestione 2017 operando ai sensi e nel rispetto:

- del D.lgs. 18 agosto 2000, n. 267 «Testo unico delle leggi sull'ordinamento degli enti locali»;
- del D.lgs. 23 giugno 2011 n.118 e dei principi contabili 4/2 e 4/3;
- degli schemi di rendiconto di cui all'allegato 10 al d.lgs.118/2011;
- dello statuto comunale e del regolamento di contabilità;
- dei principi di vigilanza e controllo dell'organo di revisione degli enti locali approvati dal Consiglio nazionale dei dottori commercialisti ed esperti contabili;

presenta

l'allegata relazione sulla proposta di deliberazione consiliare del rendiconto della gestione e sullo schema di rendiconto per l'esercizio finanziario 2017 del Comune di Castellana Grotte. che forma parte integrante e sostanziale del presente verbale.

Castellana Grotte, lì 26 aprile 2018

L'organo di revisione

Raffaele D'Alessandro

Arcangela Vinci

Giuseppe Peloso

INTRODUZIONE

L'organo di revisione del Comune di Castellana Grotte (BA) nominato con delibera consiliare n. 13 del 13 maggio 2016;

- ◆ ricevuta in data 05 aprile 2018 la proposta di delibera consiliare e lo schema del rendiconto per l'esercizio 2017, approvati con delibera della giunta comunale n. 67 del 05/04/2018, completi dei seguenti documenti obbligatori ai sensi del Decreto Legislativo 18 agosto 2000, n. 267 (Testo unico delle leggi sull'ordinamento degli enti locali – di seguito TUEL):

- a) Conto del bilancio;
- b) Conto economico
- c) Stato patrimoniale;

e corredati dai seguenti allegati disposti dalla legge e necessari per il controllo:

- la relazione sulla gestione dell'organo esecutivo con allegato l'indicatore annuale di tempestività dei pagamenti;
- la delibera dell'organo esecutivo di riaccertamento ordinario dei residui attivi e passivi;
- il conto del tesoriere (art. 226 TUEL);
- il conto degli agenti contabili interni ed esterni (art. 233 TUEL);
- il prospetto dimostrativo del risultato di gestione e di amministrazione;
- il prospetto concernente la composizione, per missioni e programmi, del fondo pluriennale vincolato;
- il prospetto concernente la composizione del fondo crediti di dubbia esigibilità;
- il prospetto degli accertamenti per titoli, tipologie e categorie;
- il prospetto degli impegni per missioni, programmi e macroaggregati;
- la tabella dimostrativa degli accertamenti assunti nell'esercizio in corso e negli esercizi precedenti imputati agli esercizi successivi;
- la tabella dimostrativa degli impegni assunti nell'esercizio in corso e negli esercizi precedenti imputati agli esercizi successivi;
- il prospetto rappresentativo dei costi sostenuti per missione;
- il prospetto delle spese sostenute per l'utilizzo di contributi e trasferimenti da parte di organismi comunitari e internazionali;
- il prospetto delle spese sostenute per lo svolgimento delle funzioni delegate dalle regioni;
- il prospetto dei dati SIOPE;
- l'elenco dei residui attivi e passivi provenienti dagli esercizi anteriori a quello di competenza, distintamente per esercizio di provenienza e per capitolo;
- l'elenco dei crediti inesigibili, stralciati dal conto del bilancio, sino al compimento dei termini di prescrizione;
- l'elenco degli indirizzi internet di pubblicazione del rendiconto della gestione, del bilancio consolidato deliberati e relativi al penultimo esercizio antecedente quello cui si riferisce il bilancio di previsione, dei rendiconti e dei bilanci consolidati delle unioni di comuni di cui il comune fa parte e dei soggetti considerati nel gruppo "amministrazione pubblica" di cui al principio applicato del bilancio consolidato allegato al , decreto legislativo 23 giugno 2011, n. 118 e successive modificazioni, relativi al penultimo esercizio antecedente

quello cui il bilancio si riferisce. Tali documenti contabili sono allegati al rendiconto della gestione qualora non integralmente pubblicati nei siti internet indicati nell'elenco;

- la tabella dei parametri di riscontro della situazione di deficitarietà strutturale (D.M. 18/02/2013);
 - il piano degli indicatori e risultati di bilancio (art. 227/TUEL, c. 5);
 - l'inventario generale (art. 230/TUEL, c. 7);
 - il prospetto spese di rappresentanza anno 2017 (art.16, D.L. 138/2011, c. 26, e D.M. 23/1/2012);
 - la certificazione rispetto obiettivi anno 2017 del saldo di finanza pubblica;
 - l'attestazione, rilasciata dai responsabili dei servizi, dell'insussistenza alla chiusura dell'esercizio di debiti fuori bilancio e passività potenziali;
 - elenco delle entrate e spese non ricorrenti;
- ◆ visto il bilancio di previsione dell'esercizio 2017 con le relative delibere di variazione;
 - ◆ viste le disposizioni della parte II – ordinamento finanziario e contabile del Tuel;
 - ◆ visto in particolare l'articolo 239, comma 1 lettera d) del TUEL;
 - ◆ visto il D.lgs. 118/2011;
 - ◆ visti i principi contabili applicabili agli enti locali per l'anno 2017;
 - ◆ visto il regolamento di contabilità;

RILEVATO

- che l'Ente non è in dissesto;
- che l'Ente non sta attuando un piano di riequilibrio finanziario pluriennale

TENUTO CONTO CHE

- ◆ durante l'esercizio le funzioni sono state svolte in ottemperanza alle competenze contenute nell'art. 239 del TUEL avvalendosi per il controllo di regolarità amministrativa e contabile di tecniche motivate di campionamento;
- ◆ il controllo contabile è stato svolto in assoluta indipendenza soggettiva ed oggettiva nei confronti delle persone che determinano gli atti e le operazioni dell'ente;
- ◆ si è provveduto a verificare la regolarità ed i presupposti delle variazioni di bilancio approvate nel corso dell'esercizio dalla Giunta, dal responsabile del servizio finanziario e dai dirigenti, anche nel corso dell'esercizio provvisorio;

In particolare, ai sensi art. 239 comma 1 lett. b) 2, è stata verificata l'esistenza dei presupposti relativamente le seguenti variazioni di bilancio:

Variazioni di bilancio totali	n. 04
di cui variazioni di Consiglio	n. 02
di cui variazioni di Giunta con i poteri del consiglio a ratifica ex art. 175 c. 4 Tuel	n. 02
di cui variazioni di Giunta con i poteri propri ex art. 175 comma 5 bis Tuel	n. ===
di cui variazioni responsabile servizio finanziario ex art. 175 c. 5 quater Tuel	n. ===
di cui variazioni altri responsabili se previsto dal regolamento di contabilità	n. ===

- ◆ le funzioni richiamate e i relativi pareri espressi dall'organo di revisione risultano dettagliatamente riportati nei verbali e nelle carte di lavoro;
- ◆ le irregolarità non sanate, i principali rilievi e suggerimenti espressi durante l'esercizio sono evidenziati nell'apposita sezione della presente relazione.

RIPORTA

i risultati dell'analisi e le attestazioni sul rendiconto per l'esercizio 2017.

CONTO DEL BILANCIO

Verifiche preliminari

L'organo di revisione ha verificato utilizzando, ove consentito, motivate tecniche di campionamento:

- la regolarità delle procedure per la contabilizzazione delle entrate e delle spese in conformità alle disposizioni di legge e regolamentari;
- la corrispondenza tra i dati riportati nel conto del bilancio con quelli risultanti dalle scritture contabili;
- il rispetto del principio della competenza finanziaria nella rilevazione degli accertamenti e degli impegni;
- la corretta rappresentazione del conto del bilancio nei riepiloghi e nei risultati di cassa e di competenza finanziaria;
- la corrispondenza tra le entrate a destinazione specifica e gli impegni di spesa assunti in base alle relative disposizioni di legge;
- l'equivalenza tra gli accertamenti di entrata e gli impegni di spesa nelle partite di giro e nei servizi per conto terzi;
- il rispetto dei limiti di indebitamento e del divieto di indebitarsi per spese diverse da quelle d'investimento;
- il rispetto degli obiettivi di finanza pubblica e nel caso negativo della corretta applicazione delle sanzioni;
- il rispetto del contenimento e riduzione delle spese di personale e dei vincoli sulle assunzioni;
- il rispetto dei vincoli di spesa per acquisto di beni e servizi;
- i reciproci rapporti di credito e debito al 31/12/2017 con le società partecipate;
- la corretta applicazione da parte degli organismi partecipati della limitazione alla composizione degli organi ed ai compensi;
- che l'ente ha provveduto alla verifica degli equilibri finanziari ai sensi dell'art. 193 del TUEL con delibera n. 26 in data 28/07/2017;
- che l'ente ha riconosciuto debiti fuori bilancio per euro 70.993,71 e che detti atti sono stati trasmessi alla competente Procura della Sezione Regionale della Corte dei Conti ai sensi dell'art. 23 Legge 289/2002, c. 5;
- che l'ente ha provveduto al riaccertamento ordinario dei residui con atto della G.C. n. 66 del 05/04/2018 come richiesto dall'art. 228 comma 3 del TUEL;
- che l'ente ha adempiuto agli obblighi fiscali relativi a: I.V.A., I.R.A.P., sostituti d'imposta e degli obblighi contributivi;

Gestione Finanziaria

L'organo di revisione, in riferimento alla gestione finanziaria, rileva e attesta che:

- risultano emessi n. 5847 reversali e n. 6651 mandati;
- i mandati di pagamento risultano emessi in forza di provvedimenti esecutivi (e/o contratti) e sono regolarmente estinti;
- il ricorso all'anticipazione di tesoreria non è stato effettuato;
- gli utilizzi, in termini di cassa, di entrate aventi specifica destinazione per il finanziamento di spese correnti sono stati effettuati nel rispetto di quanto previsto dall'articolo 195 del TUEL e al 31/12/2017 risultano totalmente reintegrati;

- il ricorso all'indebitamento è stato effettuato nel rispetto dell'art. 119 della Costituzione e degli articoli 203 e 204 del TUEL, rispettando i limiti di cui al primo del citato articolo 204;
- gli agenti contabili, in attuazione degli articoli 226 e 233 del TUEL, hanno reso il conto della loro gestione entro il 30 gennaio 2018, allegando i documenti previsti;
- I pagamenti e le riscossioni, sia in conto competenza che in conto residui, coincidono con il conto del tesoriere dell'ente, Banca Popolare di Bari, reso entro il 30 gennaio 2018 e si compendiano nel seguente riepilogo:

Risultati della gestione

Fondo di cassa

Il fondo di cassa al 31/12/2017 risultante dal conto del Tesoriere corrisponde alle risultanze delle scritture contabili dell'Ente.

Fondo di cassa netto al 31 dicembre 2017 (da conto del Tesoriere)	2.356.046,03
Fondo di cassa netto al 31 dicembre 2017 (da scritture contabili)	2.356.046,03

Nel conto del tesoriere al 31/12/2017 non sono indicati pagamenti per azioni esecutive.

Il fondo di cassa vincolato è così determinato:

Fondo di cassa al 31 dicembre 2017	2.356.046,03
Di cui: quota vincolata del fondo di cassa al 31/12/2017 (a)	117.679,52
Quota vincolata utilizzata per spese correnti non reintegrata al 31/12/2017 (b)	-
TOTALE QUOTA VINCOLATA AL 31 DICEMBRE 2017 (a) + (b)	117.679,52

L'ente ha provveduto all'accertamento della consistenza della cassa vincolata alla data del 31/12/2017, nell'importo di euro 117.679,52 come disposto dal principio contabile applicato alla contabilità finanziaria allegato al d.lgs.118/2011.

L'importo della cassa vincolata risultante dalle scritture dell'ente al 31/12/2017 corrisponde a quello risultante dal conto del Tesoriere.

La situazione di cassa dell'Ente al 31/12 degli ultimi tre esercizi, evidenziando l'eventuale presenza di anticipazioni di cassa rimaste inestinte alla medesima data del 31/12 di ciascun anno, è la seguente:

SITUAZIONE DI CASSA			
	2015	2016	2017
Disponibilità	4.586.403,26	2.975.392,08	2.356.046,03
Anticipazioni	0,00	0,00	0,00
Anticipazione liquidità Cassa DD.PP.	0,00	0,00	0,00

Risultato della gestione di competenza

Il risultato della gestione di competenza presenta un avanzo di Euro 43.930,55, con applicazione dell'avanzo di amministrazione precedente, come risulta dai seguenti elementi:

RISULTATO DELLA GESTIONE DI COMPETENZA		2017
Accertamenti di competenza	+	14.900.398,94
Impegni di competenza	-	15.109.170,47
SALDO		- 208.771,53
Quota FPV iscritta in entrata al 01/01	+	1.378.547,31
Impegni confluiti in FPV al 31/12	-	1.167.617,13
SALDO DELLA GESTIONE DI COMPETENZA		2.158,65

Risultato della gestione di competenza con applicazione avanzo e disavanzo

Saldo della gestione di competenza	+	2.158,65
Eventuale avanzo di amministrazione applicato	+	45.350,38
Quota disavanzo ripianata	-	
SALDO		47.509,03

La gestione della parte corrente, distinta dalla parte in conto capitale, integrata con l'applicazione a bilancio dell'avanzo derivante dagli esercizi precedenti, presenta per l'anno 2017 la seguente situazione:

EQUILIBRIO ECONOMICO-FINANZIARIO		COMPETENZA (ACCERTAMENTI E IMPEGNI IMPUTATI ALL'ESERCIZIO)	
Fondo di cassa all'inizio dell'esercizio		2.975.392,08	
A) Fondo pluriennale vincolato per spese correnti iscritto in entrata	(+)		573.139,01
AA) Recupero disavanzo di amministrazione esercizio precedente	(-)		-
B) Entrate Titoli 1.00 - 2.00 - 3.00 <i>di cui per estinzione anticipata di prestiti</i>	(+)		11.821.809,75
C) Entrate Titolo 4.02.06 - Contributi agli investimenti direttamente destinati al rimborso dei prestiti da amministrazioni pubbliche	(+)		-
D) Spese Titolo 1.00 - Spese correnti	(-)		11.516.691,26
DD) Fondo pluriennale vincolato di parte corrente (di spesa)	(-)		613.442,30
E) Spese Titolo 2.04 - Altri trasferimenti in conto capitale	(-)		-
F) Spese Titolo 4.00 - Quote di capitale amm.to dei mutui e prestiti obbligazionari <i>di cui per estinzione anticipata di prestiti</i>	(-)		594.597,44
- di cui Fondo anticipazioni di liquidità (DL 35/2013 e successive modifiche e rifinanziamenti)			-
G) Somma finale (G=A-AA+B+C-D-DD-E-F)			- 329.782,24
ALTRE POSTE DIFFERENZIALI, PER ECCEZIONI PREVISTE DA NORME DI LEGGE E DAI PRINCIPI CONTABILI, CHE HANNO EFFETTO SULL'EQUILIBRIO EX ARTICOLO 162, COMMA 6, DEL TESTO UNICO DELLE LEGGI SULL'ORDINAMENTO DEGLI ENTI LOCALI			
H) Utilizzo avanzo di amministrazione per spese correnti <i>di cui per estinzione anticipata di prestiti</i>	(+)		41.150,38
I) Entrate di parte capitale destinate a spese correnti in base a specifiche disposizioni di legge o dei principi contabili <i>di cui per estinzione anticipata di prestiti</i>	(+)		-
L) Entrate di parte corrente destinate a spese di investimento in base a specifiche disposizioni di legge o dei principi contabili	(-)		169,58
M) Entrate da accensione di prestiti destinate a estinzione anticipata dei prestiti	(+)		-
EQUILIBRIO DI PARTE CORRENTE (*) O=G+H+I-L+M			- 288.801,44
P) Utilizzo avanzo di amministrazione per spese di investimento	(+)		4.200,00
Q) Fondo pluriennale vincolato per spese in conto capitale iscritto in entrata	(+)		805.408,30
R) Entrate Titoli 4.00-5.00-6.00	(+)		1.934.651,70
C) Entrate Titolo 4.02.06 - Contributi agli investimenti direttamente destinati al rimborso dei prestiti da amministrazioni pubbliche	(-)		-
I) Entrate di parte capitale destinate a spese correnti per specifiche disposizioni di legge o dei principi contabili	(-)		-
S1) Entrate Titolo 5.02 per Riscossione crediti di breve termine	(-)		-
S2) Entrate Titolo 5.03 per Riscossione crediti di medio-lungo termine	(-)		-
T) Entrate Titolo 5.04 relative a Altre entrate per riduzione di attività finanziarie	(-)		-
L) Entrate di parte corrente destinate a spese di inv.o in base a specifiche disp. di legge o dei principi contabili	(+)		169,58
M) Entrate da accensione di prestiti destinate a estinzione anticipata dei prestiti	(-)		-
U) Spese Titolo 2.00 - Spese in conto capitale	(-)		1.853.944,28
UU) Fondo pluriennale vincolato in c/capitale (di spesa)	(-)		554.174,83
V) Spese Titolo 3.01 per Acquisizioni di attività finanziarie	(-)		-
E) Spese Titolo 2.04 - Altri trasferimenti in conto capitale	(+)		-
EQUILIBRIO DI PARTE CAPITALE Z= P+Q+R-C-I-S1-S2-T+L-M-U-UU-V+E			336.310,47
S1) Entrate Titolo 5.02 per Riscossione crediti di breve termine	(+)		-
2S) Entrate Titolo 5.03 per Riscossione crediti di medio-lungo termine	(+)		-
T) Entrate Titolo 5.04 relative a Altre entrate per riduzioni di attività finanziarie	(+)		-
X1) Spese Titolo 3.02 per Concessione crediti di breve termine	(-)		-
X2) Spese Titolo 3.03 per Concessione crediti di medio-lungo termine	(-)		-
Y) Spese Titolo 3.04 per Altre spese per incremento di attività finanziarie	(-)		-
EQUILIBRIO FINALE W = O+Z+S1+S2+T-X1-X2-Y			47.509,03

Evoluzione del Fondo pluriennale vincolato (FPV) nel corso dell'esercizio 2017

Il Fondo pluriennale vincolato nasce dall'applicazione del principio della competenza finanziaria di cui all'allegato 4/2 al D. Lgs.118/2011 per rendere evidente al Consiglio Comunale la distanza temporale intercorrente tra l'acquisizione dei finanziamenti e l'effettivo impiego di tali risorse.

L'organo di revisione ha verificato con la tecnica del campionamento:

- a) la fonte di finanziamento del FPV di parte corrente e di parte capitale;
- b) la sussistenza dell'accertamento di entrata relativo a obbligazioni attive scadute ed esigibili che contribuiscono alla formazione del FPV;
- c) la costituzione del FPV in presenza di obbligazioni giuridiche passive perfezionate;
- d) la corretta applicazione dell'art.183, comma 3 del TUEL in ordine al FPV riferito ai lavori pubblici;
- e) la formulazione di adeguati cronoprogrammi di spesa in ordine alla imputazione e reimputazione di impegni e di residui passivi coperti dal FPV;
- f) l'esigibilità dei residui passivi coperti da FPV negli esercizi 2017-2018-2019 di riferimento.

La composizione del FPV finale 31/12/2017 è la seguente:

FPV	01/01/2017	31/12/2017
FPV di parte corrente	573.139,01	613.442,30
FPV di parte capitale	805.408,30	554.174,83

La composizione del FPV di parte capitale finale 31/12/2017 è la seguente:

intervento	fonti di finanziamento
Cap. 2880/7	20.000.00
Cap. 3097/2	33.411.00
Cap. 3097/3	17.370.00
Cap. 3098/38	89.669.10
Cap. 3098/39	100.000.00
Cap. 3098/46	10.382.99
Cap. 3098/47	66.000.00
Cap. 3101/7	96.311.74
Cap. 3120/7	121.030.00
Totale	554.174.83

È stata verificata l'esatta corrispondenza tra le entrate a destinazione specifica o vincolata e le relative spese impegnate in conformità alle disposizioni di legge come si desume dal seguente prospetto:

ENTRATE A DESTINAZIONE SPECIFICA		
	<i>Entrate</i>	<i>Spese</i>
Per funzioni delegate dalla Regione	39.022,44	39.022,44
Per fondi comunitari ed internazionali	113.200,00	113.200,00
Per imposta di scopo		
Per TARI		
Per contributi agli investimenti	334.638,68	334.638,68
Per contributi straordinari		
Per monetizzazione aree standard	101.834,53	101.833,44
Per proventi alienazione alloggi e.r.p.		
Per entrata da escavazione e cave per recupero ambientale		
Per sanzioni amministrative pubblicità		
Per imposta pubblicità sugli ascensori		
Per sanzioni amministrative codice della strada(parte vincolata)	90.000,00	32.500,26
Per proventi parcheggi pubblici		
Per contributi c/impianti		
Per mutui		
Per imposta di soggiorno e sbarco		
Altro (da specificare)		
Totale	678.695,65	621.194,82

Entrate e spese non ricorrenti

Al risultato di gestione 2017 hanno contribuito le seguenti entrate e spese non ricorrenti:

L'articolo 25, comma 1, lettera b) della legge 31 dicembre 2009, n. 196, e il punto 9.11.3 del principio contabile applicato 4/2 distinguono le entrate ricorrenti da quelle non ricorrenti, a seconda che si riferiscano a proventi la cui acquisizione sia prevista a regime ovvero limitata ad uno o più esercizi.

È definita "a regime" un'entrata che si presenta con continuità in almeno 5 esercizi, per importi costanti nel tempo.

È opportuno includere tra le entrate "non ricorrenti" anche le entrate presenti "a regime" nei bilanci dell'ente, quando presentano importi superiori alla media riscontrata nei cinque esercizi precedenti.

In questo caso le entrate devono essere considerate "ricorrenti" fino a quando superano tale importo e devono essere invece considerate "non ricorrenti" quando tale importo viene superato.

Le entrate da concessioni pluriennali che non garantiscono accertamenti costanti negli esercizi e costituiscono entrate straordinarie non ricorrenti sono destinate al finanziamento di interventi di investimento. (cfr. punto 3.10 del principio contabile applicato 4/2 D. Lgs.118/2011)

Alcune entrate sono considerate per definizione dai nuovi principi contabili come "non ricorrenti", in particolare l'allegato 7 al D.lgs. 118/2011 precisa la distinzione tra entrata ricorrente e non ricorrente, a seconda se l'acquisizione dell'entrata sia prevista a regime ovvero limitata ad uno o più esercizi, e della spesa ricorrente e non ricorrente, a seconda se la spesa sia prevista a regime o limitata ad uno o più esercizi (vedi punto 1 lett. g). A prescindere dall'entrata o dalla spesa a regime, il successivo punto 5 del citato allegato precisa che:

- Sono in ogni caso da considerare non ricorrenti le entrate riguardanti:
 - a) donazioni, sanatorie, abusi edilizi e sanzioni;
 - b) condoni;
 - c) gettiti derivanti dalla lotta all'evasione tributaria;

- d) entrate per eventi calamitosi;
- e) alienazione di immobilizzazioni;
- f) le accensioni di prestiti;
- g) i contributi agli investimenti, a meno che non siano espressamente definitivi "continuativi" dal provvedimento o dalla norma che ne autorizza l'erogazione.

- Sono, in ogni caso, da considerarsi non ricorrenti, le spese riguardanti:

- a) le consultazioni elettorali o referendarie locali,
- b) i ripiani disavanzi pregressi di aziende e società e gli altri trasferimenti in c/capitale,
- c) gli eventi calamitosi,
- d) le sentenze esecutive ed atti equiparati,
- e) gli investimenti diretti,
- f) i contributi agli investimenti.

ENTRATE E SPESE NON RICORRENTI	
Entrate non ricorrenti	
Tipologia	Accertamenti
Entrate da titoli abitativi edilizi	
Entrate per sanatoria abusi edilizi e sanzioni	
Recupero evasione tributaria	134.409,21
Entrate per eventi calamitosi	
Canoni concessori pluriennali	
Sanzioni per violazioni al codice della strada	90.000,00
Altre; Consultazioni referendarie ed elezioni amministrative	4.679,70
Totale entrate	229.088,91
Spese non ricorrenti	
Tipologia	Impegni
Consultazioni elettorali o referendarie locali	67.117,08
Ripiano disavanzi aziende riferiti ad anni pregressi	
Oneri straordinari della gestione corrente	258.489,30
Spese per eventi calamitosi	
Sentenze esecutive ed atti equiparati	
Altre (da specificare)	
Totale spese	325.606,38
Sbilancio entrate meno spese non ricorrenti	-96.517,47

Risultato di amministrazione

L'organo di revisione ha verificato e attesta che:

- a) Il risultato di amministrazione dell'esercizio 2017, presenta un avanzo di Euro 2.356.306,08 come risulta dai seguenti elementi:

		GESTIONE		
		RESIDUI	COMPETENZA	TOTALE
Fondo cassa al 1° gennaio				2.975.392,08
RISCOSSIONI	(+)	2.211.667,41	12.485.796,13	14.697.463,54
PAGAMENTI	(-)	4.882.978,59	10.433.831,00	15.316.809,59
SALDO DI CASSA AL 31 DICEMBRE	(=)			2.356.046,03
PAGAMENTI per azioni esecutive non regolarizzate al 31 dicembre	(-)			-
FONDO DI CASSA AL 31 DICEMBRE	(=)			2.356.046,03
RESIDUI ATTIVI	(+)	5.188.398,67	3.009.602,81	8.198.001,48
<i>di cui derivanti da accertamenti di tributi effettuati sulla base della stima del dipartimento delle finanze</i>				-
RESIDUI PASSIVI	(-)	1.756.206,35	5.270.339,47	7.026.545,82
FONDO PLURIENNALE VINCOLATO PER SPESE CORRENTI ⁽¹⁾	(-)			613.442,30
FONDO PLURIENNALE VINCOLATO PER SPESE IN CONTO CAPITALE ⁽¹⁾	(-)			554.174,83
RISULTATO DI AMM.NE AL 31 DICEMBRE 2017	(=)			2.359.884,56

- b) Il risultato di amministrazione nell'ultimo triennio ha avuto la seguente evoluzione:

EVOLUZIONE DEL RISULTATO D'AMMINISTRAZIONE			
	2015	2016	2017
Risultato di amministrazione (+/-)	3.273.907,31	2.582.136,01	2.359.884,56
di cui:			
a) Parte accantonata	1.962.480,57	1.994.861,92	1.901.347,03
b) Parte vincolata	1.135.296,30	376.735,79	186.019,91
c) Parte destinata a investimenti	146.221,35	155.487,26	263.908,25
e) Parte disponibile (+/-) *	29.909,09	55.051,04	8.609,37

- c) il risultato di amministrazione è correttamente suddiviso nei seguenti fondi tenendo anche conto della natura del finanziamento:

Composizione del risultato di amministrazione al 31 dicembre 2017	
Risultato di amministrazione	2.359.884,56
Parte accantonata ⁽³⁾	
Fondo crediti di dubbia esigibilità al 31/12/2017 ⁽⁴⁾	1.888.547,03
Fondo anticipazioni liquidità DL 35 del 2013 e successive modifiche e rifinanziamenti	
Fondo perdite società partecipate	
Fondo contenzioso	10.000,00
Altri accantonamenti (fine mandato sindaco)	2.800,00
Totale parte accantonata (B)	1.901.347,03
Parte vincolata	
Vincoli derivanti da leggi e dai principi contabili	65.050,44
Vincoli derivanti da trasferimenti	53.769,47
Vincoli derivanti dalla contrazione di mutui	-
Vincoli formalmente attribuiti dall'ente	-
Altri vincoli	67.200,00
Totale parte vincolata (C)	186.019,91
Parte destinata agli investimenti	
Totale parte destinata agli investimenti (D)	263.908,25
Totale parte disponibile (E=A-B-C-D)	8.609,37

Gli altri vincoli sono costituiti da:

Alienazioni destinate ad estinzione mutui	euro	40.000,00
Benefici contrattuali a dipendenti	euro	27.200,00
Totale	euro	67.200,00

Variazione dei residui anni precedenti

La gestione dei residui di esercizi precedenti a seguito del riaccertamento ordinario deliberato con atto G.C. n. 66 del 05/04/2018 ha comportato le seguenti variazioni:

	Residui attivi iniziali al 1.1.2017	Riscossioni	Minori - Maggiori Residui	Residui attivi finali al 31.12.17
Titolo 1	4.045.261,42	871.148,75	-481.241,70	2.692.870,97
Titolo 2	114.855,24	43.533,79	-1.801,10	69.520,35
Titolo 3	1.293.899,36	674.977,65	-26.245,61	592.676,10
Titolo 4	1.869.598,71	591.899,17	-3.232,08	1.274.467,46
Titolo 5	0,00	0,00	0,00	0,00
Titolo 6	564.198,32	10.344,80	0,00	553.853,52
Titolo 7	0,00	0,00	0,00	0,00
Titolo 9	27.385,93	19.763,25	-2.612,41	5.010,27
TOTALE	7.915.198,98	2.211.667,41	-515.132,90	5.188.398,67

Conciliazione dei risultati finanziari

La conciliazione tra il risultato della gestione di competenza e il risultato di amministrazione scaturisce dai seguenti elementi:

RISCONTRO RISULTATI DELLA GESTIONE	
Gestione di competenza	2016
Totale accertamenti di competenza (+)	15.495.398,94
Totale impegni di competenza (-)	15.704.170,47
SALDO GESTIONE COMPETENZA	-208.771,53
Gestione dei residui	
Maggiori residui attivi riaccertati (+)	0,00
Minori residui attivi riaccertati (-)	515.132,90
Minori residui passivi riaccertati (+)	287.121,36
SALDO GESTIONE RESIDUI	-228.011,54
Riepilogo	
SALDO GESTIONE COMPETENZA	-208.771,53
SALDO GESTIONE RESIDUI	-228.011,54
AVANZO ESERCIZI PRECEDENTI APPLICATO	45.350,38
AVANZO ESERCIZI PRECEDENTI NON APPLICATO	2.540.387,07
Variazione FPV	210.930,18
AVANZO (DISAVANZO) DI AMMINISTRAZIONE AL 31.12.2017	2.359.884,56

VERIFICA CONGRUITA' FONDI

Fondo Pluriennale vincolato

Il Fondo Pluriennale vincolato nasce dall'applicazione del principio della competenza finanziaria di cui all'allegato 4/2 al D.Lgs.118/2011 e s.m.i..

Il Fondo Pluriennale vincolato accantonato alla data del 31/12, risulta così determinato:

FONDO PLURIENNALE VINCOLATO PARTE CORRENTE	2017
F.P.V. alimentato da entrate vincolate accertate in c/competenza	-
F.P.V. alimentato da entrate libere accertate in c/competenza per finanziare i soli casi ammessi dal principio contabile (trattamento accessorio al personale e incarichi legali)	-
F.P.V. alimentato da entrate libere accertate in c/competenza per finanziare i casi di cui al punto 5.4 lett.a del principio contabile 4/2 (*)	613.442,30
F.P.V. alimentato da entrate vincolate accertate in anni precedenti	-
F.P.V. alimentato da entrate libere accertate in anni precedenti per finanziare i soli casi ammessi dal principio contabile	-
F.P.V. da riaccertamento straordinario	-
TOTALE F.P.V. PARTE CORRENTE ACCANTONATO AL 31/12	613.442,30

FONDO PLURIENNALE VINCOLATO PARTE INVESTIMENTI	2017
F.P.V. alimentato da entrate vincolate e destinate ad investimenti accertate in c/competenza	-
F.P.V. alimentato da entrate vincolate e destinate ad investimenti accertate in anni precedenti	554.174,83
F.P.V. da riaccertamento straordinario	-
TOTALE F.P.V. PARTE INVESTIMENTI ACCANTONATO AL 31/12	554.174,83

L'Organo di revisione ha verificato, con la tecnica del campionamento, che il FPV di spesa c/capitale è stato attivato in presenza delle seguenti condizioni:

- Entrata esigibile
- Tipologia di spesa rientrante nelle ipotesi di cui al punto 5.4 del principio contabile applicato della competenza potenziata (spesa impegnata o, nel caso di lavori pubblici, gara bandita).

L'Organo di revisione ha verificato, con la tecnica del campionamento, che la reimputazione degli impegni, secondo il criterio dell'esigibilità, è conforma all'evoluzione del cronoprogramma di spesa.

L'Organo di revisione ha verificato che alla chiusura dell'esercizio le entrate esigibili che hanno finanziato spese di investimento per le quali, sulla base del principio contabile applicato di cui all'All.4/2 al D.Lgs.118/2011 e s.m.i., non è stato costituito il F.P.V., sono confluite nella corrispondente quota del risultato di amministrazione vincolato, destinato ad investimento o libero, a seconda della fonte di finanziamento.

Fondo crediti di dubbia esigibilità

L'ente ha provveduto all'accantonamento di una quota del risultato di amministrazione al fondo crediti di dubbia esigibilità come richiesto al punto 3.3 del principio contabile applicato 4.2.al D.Lgs.118/2011 e s.m.i..

Per la determinazione del F.C.D.E. l'Ente ha utilizzato il:

- **Metodo semplificato**, secondo il seguente prospetto:

Fondo crediti accantonato nel risultato di amministrazione al 01/01	+	1.933.002,33
Utilizzo Fondo crediti per cancellazione crediti inesigibili	-	90.556,60
Fondo crediti definitivamente accantonato nel bilancio di previsione	+	46.101,30
FONDO CREDITI ACCANTONATO A RENDICONTO		1.888.547,03

Fondi spese e rischi futuri

Fondo contenziosi

Risultano accantonamenti per contenzioso per euro 10.000,00.

Dalla certificazione rilasciata dalla Responsabile del Settore V Urbanistica – Opere Pubbliche - Mobilità – Ambiente, in data 23/03/2018, risulta una passività potenziale derivante da una riserva presentata dalla Ditta Pasquale Alò S.r.l. in merito ai "Lavori di adeguamento e miglioramento della strada di collegamento tra la S.P. 237 delle Grotte e la S.P. per Alberobello e opere integrative" per complessivi € 109.539,55, per la quale è in corso l'istruttoria per la determinazione della legittimità.

L'organo di revisione invita l'Ente ad attento monitoraggio di tale questione ed altre che dovessero sopravvenire, al fine di accantonare quota congrua nel bilancio 2018.

Fondo perdite aziende e società partecipate

Non risultano accantonamenti per perdite risultanti dal bilancio d'esercizio delle aziende speciali, istituzioni ai sensi dell'art.1, comma 551 della legge 147/2013.

Si invita l'Ente ad effettuare congruo accantonamento nel bilancio 2018.

Fondo indennità di fine mandato

Nella parte accantonata, risulta l'importo di euro 2.800,00 per fondo accantonamento fine mandato del Sindaco.

VERIFICA OBIETTIVI DI FINANZA PUBBLICA

L'Ente ha conseguito il saldo relativo al rispetto degli obiettivi dei vincoli di finanza pubblica per l'esercizio 2017, ai sensi della Legge 243/2012, come modificata dalla Legge 164/2016.

L'ente ha provveduto in data 28/03/2018 a trasmettere al Ministero dell'economia e delle finanze, la certificazione secondo i prospetti allegati al decreto del Ministero dell'Economia e delle finanze n. 49510 del 28/03/2018.

L'Organo di Revisione ha provveduto a verificare che i dati trasmessi con la certificazione dei risultati corrispondono alle risultanze del Rendiconto della Gestione.

ANALISI DI PARTICOLARI ENTRATE IN TERMINI DI EFFICIENZA NELLA FASE DI ACCERTAMENTO E RISCOSSIONE E ANDAMENTO DELLA RISCOSSIONE IN CONTO RESIDUI ED ENTITA' DEL FONDO CREDITI DI DUBBIA ESIGIBILITA'

Entrate per recupero evasione tributaria

In merito all'attività di controllo l'organo di revisione rileva un maggior accertamento complessivo rispetto ai risultati conseguiti nell'esercizio precedente. In particolare le entrate per recupero evasione sono state le seguenti:

	Accertamenti (compet.)	Riscossioni (compet.)	% Risc. Su Accert.	somma a residuo	FCDE accanton comp 2017
Recupero evasione ICI/IMU	138.752,21	43.567,71	31,40%	95.184,50	0,00
Recupero evasione TARSU/TIA/TASI	89.918,15	52.748,80	58,66%	37.169,35	0,00
Recupero evasione COSAP/TOSAP	13.667,67	0,00	0,00%	13.667,67	0,00
Recupero altri tributi (imposta pubbl.)	3.227,73	0,00	0,00%	3.227,73	0,00
Totale	245.565,76	96.316,51	39,22%	149.249,25	0,00

Nella fattispecie, si evidenzia quanto segue:

- accertamento di competenza 2017, per recupero evasione IMU/ICI, pari ad euro 138.752,21, di cui riscossi euro 43.567,71 (31,40%). Si rileva una bassa percentuale di riscossione.

- accertamento di competenza 2015 per recupero evasione TARSU/TIA/TASI, pari ad euro 89.918,15. Si rileva che risultano riscossioni di competenza pari ad euro 52.748,80 corrispondenti al 58,66% dell'accertato.

Nulla risulta riscosso per recupero evasione Cosap/Tosap e Imposta di pubblicità.

L'organo di revisione invita l'Ente ad incrementare l'attività di accertamento ed aumentare la percentuale di riscossione

La movimentazione delle somme rimaste a residuo per recupero evasione è stata la seguente:

	Importo	%
Residui attivi al 1/1/2017	1.536.212,18	
Residui riscossi nel 2017	136.905,77	
Residui eliminati (+) o riaccertati (-)		
Residui al 31/12/2017	1.399.306,41	91,09%
Residui della competenza	149.249,73	
Residui totali	1.548.556,14	
FCDE al 31/12/2017	1.315.780,69	84,97%

Quanto affermato in precedenza, si evidenzia anche e soprattutto per le riscossioni in conto residui, per le quali si rileva una bassissima percentuale pari a circa il 9%, da sommarsi alla bassa riscossione in conto competenza. Si evidenzia il rilevante importo di euro 1.548.556,14,

rimasto a residui al 31/12/2017 per le entrate da recupero evasione tributaria. Si evidenzia, tuttavia, che il FCDE risulta pari ad euro 1.315.780,69.

In generale, si osserva che la percentuale di riscossione di competenza ed in conto residui è pari a circa il 13%. Tale situazione evidenzia la difficoltà dell'ente di attivare un'adeguata riscossione delle entrate proprie che, protratta nel tempo, potrebbe rappresentare un serio rischio per la sana gestione finanziaria dell'ente.

IMU

Le entrate accertate nell'anno 2017 (3.447.648,67) sono aumentate di Euro 135.044,83 rispetto a quelle dell'esercizio 2016.

La movimentazione delle somme rimaste a residuo per IMU è stata la seguente:

Movimentazione delle somme rimaste a residuo per IMU		
	Importo	%
Residui attivi al 1/1/2017	168.024,68	
Residui riscossi nel 2017	107.696,16	
Residui eliminati (+) o riaccertati (-)	0,00	
Residui al 31/12/2017	60.328,52	35,90%
Residui della competenza	81.807,19	
Residui totali	142.135,71	
FCDE al 31/12/2017	0,00	0,00%

Si rileva una discreta percentuale di riscossione in conto residui (64.10%) e buona in conto competenza (97.37%)

TASI

Le entrate accertate nell'anno 2017 (800.776,59) sono diminuite di Euro 20.477,91 rispetto a quelle dell'esercizio 2016.

La movimentazione delle somme rimaste a residuo per IMU è stata la seguente:

Movimentazione delle somme rimaste a residuo per TASI		
	Importo	%
Residui attivi al 1/1/2017	154.082,03	
Residui riscossi nel 201	24.501,81	
Residui eliminati (+) o riaccertati (-)	128.744,80	
Residui al 31/12/2017	835,42	0,54%
Residui della competenza	14.132,64	
Residui totali	14.968,06	
FCDE al 31/12/2017	0,00	0,00%

Si rileva un importante stralcio residui rivenienti da esercizi precedenti. Si riscontra una buona percentuale di riscossione di competenza (98,23%).

TARI

Le entrate accertate nell'anno 2017 (3.028.193,83) sono diminuite di Euro 130.254,00 rispetto a quelle dell'esercizio 2016.

La movimentazione delle somme rimaste a residuo per TARSU-TIA-TARI è stata la seguente:

Movimentazione delle somme rimaste a residuo per TARI		
	Importo	%
Residui attivi al 1/1/2017	1.285.699,41	
Residui riscossi nel 2017	293.623,70	
Residui eliminati (+) o riaccertati (-)	29.537,33	
Residui al 31/12/2017	962.538,38	74,86%
Residui della competenza	635.662,36	
Residui totali	1.598.200,74	
FCDE al 31/12/2017	0	0

Si rileva una bassa percentuale di riscossione in conto residui (23%), cui è seguito uno stralcio pari ad euro 29.537.33. Si riscontra una discreta percentuale di riscossione in conto competenza (79%). La media percentuale di riscossioni risulta pari a circa il 62%, senza che risulti accantonata quota ad FCDE.

Contributi per permessi di costruire

Gli accertamenti negli ultimi tre esercizi hanno subito la seguente evoluzione:

Contributi permessi a costruire e relative sanzioni	2015	2016	2017
Accertamento	364.826,52	411.134,05	671.686,76
Riscossione	364.826,52	411.134,05	671.686,76

L'accertamento anno 2017 è stato effettuato in base alle effettive riscossioni.

La destinazione percentuale del contributo al finanziamento della spesa del titolo 1 è stata la seguente:

Contributi per permessi di costruire e relative sanzioni destinati A SPESA CORRENTE		
Anno	importo	% x spesa corr.
2015	188.790,50	26,70%
2016	142.882,43	51,02%
2017	0,00	0,00%

Limitatamente all'esercizio 2017 l'utilizzo dei proventi da permessi di costruire è disciplinato dall'articolo 1, comma 737, della legge 208/2015 che consente che i proventi delle concessioni edilizie e delle relative sanzioni possano essere utilizzati fino al 100% del loro ammontare per spese di manutenzione ordinaria del verde, delle strade e del patrimonio comunale, nonché per la progettazione delle opere pubbliche, con l'obbligo di dimostrare nel prospetto specifico il

perseguimento dell'equilibrio economico-finanziario previsto dall'articolo 162, comma 6 del Tuel mediante l'utilizzo di entrate di parte capitale (Titolo IV) avvalendosi della specifica eccezione di legge.

Non vi sono somme rimaste a residuo per contributo per permesso di costruire.

Sanzioni amministrative pecuniarie per violazione codice della strada

(artt. 142 e 208 D.Lgs. 285/92)

Le somme accertate negli ultimi tre esercizi hanno subito la seguente evoluzione:

Sanzioni amministrative pecuniarie per violazione codice della strada			
	2015	2016	2017
accertamento	82.138,99	197.934,30	184.379,86
riscossione	40.076,50	99.110,00	49.408,33
%riscossione	48,79	50,07	26,80

La quota FCDE anno 2017 imputata a sanzioni amministrative per violazione C.D.S. è pari ad euro 48.786,92.

La parte vincolata del (50%) risulta destinata come segue:

DESTINAZIONE PARTE VINCOLATA			
	Accertamento 2015	Accertamento 2016	Accertamento 2017
Sanzioni CdS	41.069,49	98.967,16	92.189,94
fondo svalutazione crediti corrispondente	0,00	0,00	0,00
entrata netta	41.069,49	98.967,16	92.189,94
destinazione a spesa corrente vincolata	19.629,28	19.120,92	32.500,00
% per spesa corrente	47,80%	19,32%	35,25%
destinazione a spesa per investimenti	0,00	10.211,40	0,00
% per Investimenti	0,00%	10,32%	0,00%

La movimentazione delle somme rimaste a residuo è stata la seguente:

	Importo	%
Residui attivi al 1/1/2017	250.746,98	
Residui riscossi nel 2017	70.890,94	
Residui eliminati (+) o riaccertati (-)	0,00	
Residui al 31/12/2017	179.856,04	71,73%
Residui della competenza	134.971,53	
Residui totali	314.827,57	
FCDE al 31/12/2017	216.620,74	68,81%

Rilevato che nel rispetto del comma 12 bis dell'art.142 del d.lgs. 285/1992, i proventi delle sanzioni derivanti da violazioni al limite massimo di velocità, sono stati attribuiti in misura pari al 50% all'ente proprietario della strada in cui è stato effettuato l'accertamento.

L'art. 208 del D. Lgs. 285/1992, stabilisce:

-al comma 1 che i proventi delle sanzioni amministrative pecuniarie per le violazioni previste dal citato D. Lgs. sono devoluti alle regioni, province e comuni, quando le violazioni siano accertate da funzionari, ufficiali ed agenti, rispettivamente, delle regioni, delle province e dei comuni;

-al comma 4 che una quota pari al 50% dei proventi spettanti ai Comuni è destinata:

a) in misura non inferiore a un quarto della quota citata, cioè non inferiore al 12,5% del totale, ad interventi di sostituzione, di ammodernamento, di potenziamento, di messa a norma e di manutenzione della segnaletica delle strade di proprietà dell'ente;

b) in misura non inferiore a un quarto della quota citata, cioè non inferiore al 12,5% del totale, al potenziamento delle attività di controllo e di accertamento delle violazioni in materia di circolazione stradale, anche attraverso l'acquisto di automezzi, mezzi e attrezzature dei Corpi e dei servizi di polizia provinciale e di polizia municipale di cui alle lettere d-bis) ed e) del comma 1 dell'articolo 12;

c) ad altre finalità, in misura non superiore al 25% del totale, connesse a miglioramento della sicurezza stradale,

-al comma 5 che i Comuni (indipendentemente dalla popolazione ivi residente) determinano annualmente, in via previsionale, con delibera della Giunta, le quote da destinare alle predette finalità, ferma restando la facoltà del Comune di destinare, in tutto o in parte, la restante quota del 50 per cento dei proventi alle finalità di cui al citato comma 4;

-al comma 5 bis che la quota dei proventi delle sanzioni amministrative pecuniarie citata nella lettera c del comma 4 (che non può essere superiore al 25% del totale) può essere anche destinata ad assunzioni stagionali a progetto nelle forme di contratti a tempo determinato ed a forme flessibili di lavoro, al finanziamento di progetti di potenziamento dei servizi di controllo finalizzati alla sicurezza urbana e alla sicurezza stradale, al finanziamento di progetti di potenziamento dei servizi notturni e di prevenzione delle violazioni di cui agli articoli 186, 186-bis e 187, all'acquisto di automezzi, mezzi e attrezzature dei Corpi e dei servizi di polizia provinciale e di polizia municipale di cui alle lettere d-bis) ed e) del comma 1 dell'articolo 12, al potenziamento dei servizi di controllo finalizzati alla sicurezza urbana ed alla sicurezza stradale.

Occorre attestare che i proventi delle sanzioni derivanti dall'accertamento delle violazioni dei limiti massimi di velocità, attraverso l'impiego di apparecchi o di sistemi di rilevamento della velocità ovvero attraverso l'utilizzazione di dispositivi o di mezzi tecnici di controllo a distanza delle violazioni ai sensi dell'articolo 4 del DL 121/2002 e smi sono attribuiti, in misura pari al 50% ciascuno, all'ente proprietario della strada su cui è stato effettuato l'accertamento o agli enti che esercitano le relative funzioni ai sensi dell'articolo 39 del DPR 381/1974 e all'ente da cui dipende l'organo accertatore. La disposizione non si applica alle strade in concessione.

Proventi dei beni dell'ente: fitti attivi e canoni patrimoniali

La movimentazione delle somme rimaste a residuo per fitti attivi e canoni patrimoniali è stata la seguente:

	Importo	%
Residui attivi al 1/1/2017	591.532,59	
Residui riscossi nel 2017	515.487,88	
Residui eliminati (+) o riaccertati (-)	25.107,11	
Residui al 31/12/2017	50.937,60	8,61%
Residui della competenza	199.259,02	
Residui totali	250.196,62	
FCDE al 31/12/2017	0	0

Tra i residui della competenza, incide il canone relativo al IV trimestre 2017, dovuto dalla controllata Grotte di Castellana Srl, per la gestione del complesso ipogeo, per euro 124.706,44. Tale somma è stata introitata nel corso del 2018.

ANALISI DEI SERVIZI A DOMANDA INDIVIDUALE

Si attesta che l'ente non essendo in dissesto finanziario, né strutturalmente deficitario in quanto non supera oltre la metà dei parametri obiettivi definiti dal decreto del Ministero dell'Interno del 18/2/2013, ed avendo presentato il certificato del rendiconto 2016 entro i termini di legge, non ha avuto l'obbligo di assicurare per l'anno 2017, la copertura minima dei costi dei servizi a domanda individuale, acquedotto e smaltimento rifiuti.

Si riportano di seguito un dettaglio dei proventi e dei costi dei servizi a domanda individuale:

DETTAGLIO DEI PROVENTI E DEI COSTI DEI SERVIZI					
RENDICONTO 2017	Proventi	Costi	Saldo	% di copertura realizzata	% di copertura prevista
Asilo nido			0,00		
Casa riposo anziani			0,00		
Fiere e mercati			0,00		
Mense scolastiche	214.154,97	324.077,16	-109.922,19	66,08%	50,08%
Musei e pinacoteche			0,00		
Teatri, spettacoli e mostre			0,00		
Colonie e soggiorni stagionali	1.730,00	14.081,00	-12.351,00	12,29%	9,97%
Corsi extrascolastici			0,00		
Impianti sportivi	4.474,50	86.428,33	-81.953,83	5,18%	5,46%
Parchimetri			0,00		
Servizi turistici			0,00		
Trasporti funebri, pompe funebri			0,00		
Uso locali non istituzionali			0,00		
Centro creativo			0,00		
Altri servizi (bagni pubblici)	0,00	36.323,43	-36.323,43	0,00%	0,00%
Totali	220.359,47	460.909,92	-240.550,45	47,81%	40,41%

In merito si osserva un miglioramento rispetto alla percentuale di copertura prevista in sede di previsione.

Spese correnti

La comparazione delle spese correnti, riclassificate per macroaggregati, impegnate negli ultimi due esercizi evidenzia:

Macroaggregati		rendiconto 2016	rendiconto 2017	variazione
101	redditi da lavoro dipendente	2.357.937,91	2.392.341,07	34.403,16
102	imposte e tasse a carico ente	158.985,54	162.743,89	3.758,35
103	acquisto beni e servizi	7.300.113,12	7.237.428,02	-62.685,10
104	trasferimenti correnti	904.996,79	1.400.031,87	495.035,08
105	trasferimenti di tributi	0,00		0,00
106	fondi perequativi	0,00		0,00
107	interessi passivi	128.933,05	103.480,88	-25.452,17
108	altre spese per redditi di capitale	0,00		0,00
109	rimborsi e poste correttive delle entrate	131.288,50	21.094,56	-110.193,94
110	altre spese correnti	148.286,53	199.570,97	51.284,44
TOTALE		11.130.541,44	11.516.691,26	386.149,82

Spese per il personale

La spesa per redditi di lavoro dipendente sostenuta nell'anno 2017, e le relative assunzioni hanno rispettato:

- i vincoli disposti dall'art. 3, comma 5 e 5 quater del D.L. 90/2014, dell'art.1 comma 228 della Legge 208/2015 e dell'art.16 comma 1 bis del D.L. 113/2016, e dall'art. 22 del D.L. 50/2017, sulle assunzioni di personale a tempo indeterminato per gli enti soggetti al pareggio di bilancio e al comma 762 della Legge 208/2015, comma 562 della Legge 296/2006 per gli enti che nel 2015 non erano assoggettati al patto di stabilità;
- i vincoli disposti dall'art. 9, comma 28 del D.L. 78/2010 sulla spesa per personale a tempo determinato, con convenzioni o con contratti di collaborazione coordinata e continuativa; che obbligano a non superare la spesa dell'anno 2009 di euro 241.451,84;
- l'obbligo di riduzione della spesa di personale disposto dall'art. 1 comma 557 della Legge 296/2006 rispetto a valore medio del triennio 2011/2013 che risulta di euro 2.287.225.77;
- l'art.40 del D. Lgs. 165/2001;
- l'ammontare complessivo delle risorse destinate annualmente al trattamento accessorio del personale come previsto dal comma 2 dell'art.23 del D. Lgs. 75/2017.

Gli oneri della contrattazione decentrata impegnati nell'anno 2017, non superano il corrispondente importo impegnato per l'anno 2016.

La spesa di personale sostenuta nell'anno 2017 rientra nei limiti di cui all'art.1, comma 557 e 557 quater della Legge 296/2006.

	Media 2011/2013	rendiconto 2017
	2008 per enti non soggetti al patto	
Spese macroaggregato 101	2.692.739,15	2.131.126,87
Spese macroaggregato 103	53.464,76	27.137,38
Irap macroaggregato 102	161.380,55	148.486,93
Altre spese: reiscrizioni imputate all'esercizio successivo		261.214,20
Altre spese: Piano di zona + CEC	16.959,23	35.050,00
Altre spese: da specificare.....		
Altre spese: da specificare.....		
Totale spese di personale (A)	2.924.543,69	2.603.015,38
(-) Componenti escluse (B)		
(-) Altre componenti escluse:	637.317,92	593.604,31
di cui rinnovi contrattuali		255.779,93
(=) Componenti assoggettate al limite di spesa A-B	2.287.225,77	2.009.411,07
(ex art. 1, comma 557, legge n. 296/ 2006 o comma 562)		

La Corte dei conti Sezione Autonomie con deliberazione n. 25/2014 ha affermato che con l'introduzione del comma 557 quater all'art.1 della legge 296/2006 operata dal comma 6 bis dell'art.3 del D.L. 90/2014, il legislatore introduce – anche per gli enti soggetti al patto di stabilità interno – un parametro temporale fisso e immutabile, individuandolo nel valore medio di spesa del triennio antecedente alla data di entrata in vigore dell'art. 3, comma 5 bis, del dl n. 90/2014, ossia del triennio 2011/2013, caratterizzato da un regime vincolistico – assunzionale e di spesa – più restrittivo.

In particolare, il riferimento espresso ad un valore medio triennale – relativo, come detto, al periodo 2011/2013 – in luogo del precedente parametro di raffronto annuale, avvalorava ulteriormente la necessità di prendere in considerazione, ai fini del contenimento delle spese di personale, la spesa effettivamente sostenuta.”

Non sussiste il caso di estinzione di organismi partecipati l'ente.

Ai sensi dell'articolo 91 del TUEL e dell'articolo 35, comma 4, del D.Lgs. n. 165/2001 l'organo di

revisione ha espresso pareri con verbali del 20/02/2017 e del 25/10/2017 sul documento di programmazione triennale delle spese per il personale verificando la finalizzazione dello stesso alla riduzione programmata delle spese.

L'organo di revisione ha accertato che gli istituti contrattuali previsti dall'accordo decentrato sono improntati ai criteri di premialità, riconoscimento del merito e della valorizzazione dell'impegno e della qualità della prestazione individuale del personale nel raggiungimento degli obiettivi programmati dall'ente come disposto dall'art. 40 bis del D.Lgs. 165/2001 e che le risorse previste dall'accordo medesimo sono compatibili con la programmazione finanziaria del comune, con i vincoli di bilancio ed il rispetto dei vincoli di finanza pubblica.

L'organo di revisione ha accertato che le risorse variabili di cui all'art. 15, c. 2 e 5, del CCNL 1999, sono state destinate per l'attivazione di nuovi servizi e/o all'incremento dei servizi esistenti.

L'organo di revisione ha accertato che gli obiettivi siano definiti prima dell'inizio dell'esercizio ed in coerenza con quelli di bilancio ed il loro conseguimento costituisca condizione per l'erogazione degli incentivi previsti dalla contrattazione integrativa (art. 5 comma 1 del D.Lgs. 150/2009).

VERIFICA RISPETTO VINCOLI IN MATERIA DI CONTENIMENTO DELLE SPESE

L'Ente, avendo provveduto all'approvazione del Rendiconto 2016 entro il termine del 30/04/2017 non è tenuto al rispetto dei seguenti vincoli:

Vincoli previsti dall'articolo 6 del dl 78/2010 e da successive norme di finanza pubblica in materia di:

- spese per studi ed incarichi di consulenza (comma 7);
- per relazioni pubbliche, convegni, pubblicità e di rappresentanza (comma 8);
- per sponsorizzazioni (comma 9);
- per attività di formazione (comma 13)

e dei vincoli previsti dall'art.27 comma 1 del D.L. 112/2008:

«dal 1° gennaio 2009, le amministrazioni pubbliche riducono del 50% rispetto a quella dell'anno 2007, la spesa per la stampa delle relazioni e di ogni altra pubblicazione prevista da leggi e regolamenti e distribuita gratuitamente od inviata ad altre amministrazioni»

In particolare le somma impegnate nell'anno 2017, sono riportate come segue:

Spese per acquisto beni, prestazione di servizi e utilizzo di beni di terzi					
Tipologia spesa	Rendiconto 2009	Riduzione disposta	Limite	impegni 2017	sforamento
Studi e consulenze (1)	0,00	80,00%	0,00	0,00	0,00
Relazioni pubbliche, convegni, mostre, pubblicità e rappresentanza	3.567,64	80,00%	713,53	450,00	0,00
Sponsorizzazioni	0,00	100,00%	0,00	0,00	0,00
Missioni	6.379,12	50,00%	3.189,56	303,38	0,00
Formazione	11.291,00	50,00%	5.645,50	5.034,00	0,00
Totali	21.237,76		9.548,59	5.787,38	0,00

Spese per incarichi di collaborazione autonoma – studi e consulenza

L'ente ha rispettato il limite massimo per incarichi di collaborazione autonoma stabilito dall'art. 14 del D.L. n. 66/2014 non avendo superato le seguenti percentuali della spesa di personale risultante dal conto annuale del 2012:

- 4,5% con spesa di personale pari o inferiore a 5 milioni di euro;
- 1,1% con spesa di personale superiore a 5 milioni di euro.

Le spese impegnate per studi e consulenze rispettano il limite stabilito dall'art. 14 del d.l.66/2014, non superando le seguenti percentuali della spesa di personale risultante dal conto annuale del 2012:

- 4,2% con spesa di personale pari o inferiore a 5 milioni di euro;
- 1,4% con spesa di personale superiore a 5 milioni di euro.

Spese di rappresentanza

Le spese di rappresentanza sostenute nel 2017 ammontano ad euro 410,00 come da prospetto allegato al rendiconto.

L'art.16, comma 26 del D.L. 138/2011, dispone l'obbligo per i Comuni di elencare le spese di rappresentanza sostenute in ciascun anno in un prospetto (lo schema tipo sarà indicato dal

Ministro dell'Interno) da allegare al rendiconto e da trasmettere alla Sezione regionale di controllo della Corte dei conti. Il prospetto deve essere pubblicato nel sito web dell'ente entro 10 giorni dalla approvazione del rendiconto.

Spese per autovetture

(art.5 comma 2 D.L 95/2012)

L'ente ha rispettato il limite disposto dall'art. 5, comma 2 del D.L. 95/2012, non superando per l'acquisto, la manutenzione, il noleggio e l'esercizio di autovetture, nonché per l'acquisto di buoni taxi, il 30 per cento della spesa sostenuta nell'anno 2011. Restano escluse dalla limitazione la spesa per autovetture utilizzate per i servizi istituzionali di tutela dell'ordine e della sicurezza pubblica, per i servizi sociali e sanitari svolti per garantire i livelli essenziali di assistenza.

Limitazione incarichi in materia informatica

(L. n.228 del 24/12/2012, art.1 commi 146 e 147)

Non ricorre la fattispecie.

Interessi passivi e oneri finanziari diversi

La spesa per interessi passivi sui prestiti, in ammortamento nell'anno 2017, ammonta ad euro 101.980,88 e rispetto al residuo debito al 1/1/2017, determina un tasso medio del 3,285%.

Non sono presenti interessi annuali relativi alle operazioni di indebitamento garantite con fidejussioni, rilasciate dall'Ente ai sensi dell'art. 207 del TUEL.

In rapporto alle entrate accertate nei primi tre titoli l'incidenza degli interessi passivi è del 0,862%.

Sussistenza dei presupposti per acquisto immobili

La spesa impegnata per acquisto immobili rispetta i presupposti per le condizioni di cui comma 138 art. 1 Legge 228/2012.

Ai sensi del comma 1 ter dell'articolo 12 del D.L. 6 luglio 2011, n. 98, convertito, con modificazioni, dalla Legge 15 luglio 2011, n. 111, a decorrere dal 1° gennaio 2014 al fine di pervenire a risparmi di spesa ulteriori rispetto a quelli previsti dal patto di stabilità interno, gli enti territoriali effettuano operazioni di acquisto di immobili solo:

- a) siano comprovate documentalmente l'indispensabilità e l'indilazionabilità attestate dal responsabile del procedimento;
- b) la congruità del prezzo sia attestata dall'Agenzia del demanio, previo rimborso delle spese.
- c) delle predette operazioni sia data preventiva notizia, con l'indicazione del soggetto alienante e del prezzo pattuito, nel sito internet istituzionale dell'ente.

ANALISI INDEBITAMENTO E GESTIONE DEL DEBITO

L'Ente ha rispettato il limite di indebitamento disposto dall'art. 204 del TUEL ottenendo le seguenti percentuali d'incidenza degli interessi passivi sulle entrate correnti:

Limite di indebitamento disposto dall'art. 204 del T.U.E.L.			
Controllo limite art. 204/TUEL	2015	2016	2017
		1,73%	1,09%

L'indebitamento dell'ente ha avuto la seguente evoluzione:

L'indebitamento dell'ente ha avuto la seguente evoluzione			
Anno	2015	2016	2017
Residuo debito (+)	4.500.554,54	3.704.947,41	3.103.555,15
Nuovi prestiti (+)			
Prestiti rimborsati (-)	829.607,12	583.996,45	594.597,44
Estinzioni anticipate (-)			
Altre variazioni +/- (da specificare)	33.999,99	-17.395,81	
Totale fine anno	3.704.947,41	3.103.555,15	2.508.957,71
Nr. Abitanti al 31/12	19.664	19.664	19.664
Debito medio per abitante	188,41	157,83	127,59

La voce altre variazioni anno 2016, riguarda la riduzione sul fondo di rotazione.

Gli oneri finanziari per ammortamento prestiti ed il rimborso degli stessi in conto capitale registra la seguente evoluzione:

Oneri finanziari per ammortamento prestiti ed il rimborso degli stessi in conto capitale			
Anno	2015	2016	2017
Oneri finanziari	158.564,87	123.433,59	101.980,88
Quota capitale	829.607,12	583.996,45	594.597,44
Totale fine anno	988.171,99	707.430,04	696.578,32

L'ente nel 2017 non ha effettuato operazioni di rinegoziazione dei mutui.

Utilizzo di anticipazione di liquidità Cassa depositi e prestiti

L'ente non ha ottenuto nel 2017, ai sensi del decreto del MEF 7/8/2015 una anticipazione di liquidità dalla Cassa depositi e prestiti da destinare al pagamento di debiti certi liquidi ed esigibili.

Contratti di leasing e Contratti di partenariato pubblico-privato

L'ente non ha in corso al 31/12/2017 contratti di locazione finanziaria.

ANALISI DELLA GESTIONE DEI RESIDUI

L'organo di revisione ha verificato il rispetto dei principi e dei criteri di determinazione dei residui attivi e passivi disposti dagli articoli 179, 182, 189 e 190 del TUEL.

L'ente ha provveduto al riaccertamento ordinario dei residui attivi e passivi al 31/12/2017 come previsto dall'art. 228 del TUEL con atto G.C. n. 66 del 05/04/2018 munito del parere dell'organo di revisione.

Con tale atto si è provveduto all' eliminazione di residui attivi e passivi formatesi nell'anno 2016 e precedenti per i seguenti importi:

residui attivi derivanti dall'anno 2016 e precedenti euro 525.077,03.

residui passivi derivanti dall'anno 2016 e precedenti euro 287.121,36.

L'organo di revisione rileva che i residui passivi finanziati con entrate a destinazione vincolata sono di importo non superiore alla cassa vincolata al 31/12/2017, sommata ai residui attivi di risorse vincolate ancora da riscuotere.

I debiti formalmente riconosciuti insussistenti per l'avvenuta legale estinzione (prescrizione) o per indebitato o erroneo impegno di un'obbligazione non dovuta, sono stati definitivamente eliminati dalle scritture e dai documenti di bilancio attraverso il provvedimento di riaccertamento dei residui.

Il riconoscimento formale dell'assoluta insussistenza dei debiti è stato adeguatamente motivato.

Dall'analisi dei residui per anno di provenienza risulta quanto segue:

ANALISI ANZIANITA' DEI RESIDUI							
RESIDUI	2012 ed esercizi precedenti	2013	2014	2015	2016	2017	Totale
ATTIVI							
Titolo I	692.432,61	638.140,76	367.915,16	496.218,14	498.164,30	962.861,81	3.655.732,78
di cui Tarsu/tari	264.852,04	482.692,29	302.922,53	415.201,09	498.164,30	672.831,71	2.636.663,96
di cui F.S.R o F.S.							0,00
Titolo II					69.520,35	386.700,44	456.220,79
di cui trasf. Stato					17.520,35	20.868,25	38.388,60
di cui trasf. Regione					10.000,00	365.832,19	375.832,19
Titolo III	9.864,90	122.988,97	262.576,12	123.943,31	73.302,80	399.183,04	991.859,14
di cui Tia							0,00
di cui Fitti Attivi							0,00
di cui sanzioni CdS		110.265,67	19.889,18	8.835,90	40.845,29	134.972,53	314.808,57
Tot. Parte corrente	702.297,51	761.129,73	630.491,28	620.161,45	640.987,45	1.748.745,29	5.103.812,71
Titolo IV	161.523,85			125.975,25	986.968,36	665.857,51	1.940.324,97
di cui trasf. Stato							0,00
di cui trasf. Regione	90.458,87			23.892,96	332.578,43	363.231,68	810.161,94
Titolo V							0,00
Tot. Parte capitale	161.523,85	0,00	0,00	125.975,25	986.968,36	665.857,51	1.940.324,97
Titolo VI	553.853,52					595.000,00	1.148.853,52
Titolo IX			5.010,27			0,01	5.010,28
Totale Attivi	1.417.674,88	761.129,73	635.501,55	746.136,70	1.627.955,81	3.009.602,80	8.198.001,48
PASSIVI							
Titolo I	1.258,40		53,58	25.610,26	150.996,82	3.683.824,28	3.861.743,34
Titolo II	566.833,64	40.290,45		196.051,39	630.865,04	1.449.374,82	2.883.415,34
Titolo III							0,00
Titolo IV							0,00
Titolo VII	2.747,79	15,49	22.268,41	2.307,61	116.907,47	137.140,37	281.387,14
Totale Passivi	570.839,83	40.305,94	22.321,99	223.969,26	898.769,33	5.270.339,47	7.026.545,82

ANALISI E VALUTAZIONE DEI DEBITI FUORI BILANCIO

L'ente ha provveduto nel corso del 2017 al riconoscimento e finanziamento di debiti fuori bilancio per euro 70.993.71 di parte corrente.

Tali debiti sono così classificabili:

Analisi e valutazione dei debiti fuori bilancio			
	2015	2016	2017
Articolo 194 T.U.E.L.:			
- lettera a) - sentenze esecutive			70.993,71
- lettera b) - copertura disavanzi			
- lettera c) - ricapitalizzazioni			
- lettera d) - procedure espropriative/occupazione d'urgenza			
- lettera e) - acquisizione beni e servizi senza impegno di spesa			
Totale	0,00	0,00	70.993,71

I relativi atti sono stati inviati alla competente Procura della Sezione Regionale della Corte dei Conti ai sensi dell'art. 23, comma 5, L. 289/2002.

Debiti fuori bilancio riconosciuti o segnalati dopo la chiusura dell'esercizio

Dopo la chiusura dell'esercizio ed entro la data di formazione dello schema di rendiconto sono stati:

- a) riconosciuti e finanziati debiti fuori bilancio per euro 4.825,47
- b) segnalati debiti fuori bilancio in attesa di riconoscimento per euro 67.095,32.

Al finanziamento dei debiti fuori bilancio di cui alla lettera a) si è provveduto come segue:

- con risorse proprie di Bilancio 2018 al cap. 145.01 per euro 4.825,47.

Vista la presenza di debiti fuori bilancio di cui alla lettera b), come certificati dalla responsabile del settore I, l'organo di revisione invita l'Ente ad apporre apposito vincolo sulla quota libera dell'avanzo di amministrazione, se capiente e a provvedere all'immediato riconoscimento.

RAPPORTI CON ORGANISMI PARTECIPATI

Verifica rapporti di debito e credito con i propri enti strumentali e le società controllate e partecipate

Crediti e debiti reciproci

L'art.11, comma 6 lett. J del d.lgs.118/2011, richiede di illustrare nella relazione sulla gestione gli esiti della verifica dei crediti e debiti reciproci con i propri enti strumentali e le società controllate e partecipate.

L'esito di tale verifica è riportato nella seguente tabella:

SOCIETA' PARTECIPATE	credito del Comune v/società	debito della società v/Comune	diff.	debito del Comune v/società	credito della società v/Comune	diff.
	Residui Attivi	contabilità della società		Residui Passivi	contabilità della società	
GAL TERRA DEI TRULLI E DI BARSENTO SCARL	0,00	0,00	0	0,00	0,00	0
PATTO TERRITORIALE POLIS SRL A S.C.	0,00	0,00	0	5.000,00	0,00	5.000,00
GROTTE DI CASTELLANA SOCIO UNICO SRL	124.706,44	124.706,44	0			0
MULTISERVIZI SPA SOCIO UNICO			0	429.625,74	429.625,74	0,00
ENTI STRUMENTALI	credito del Comune v/ente	debito dell' ente v/Comune	diff.	debito del Comune v/ente	credito dell'ente v/Comune	diff.
	Residui Attivi	contabilità della società		Residui Passivi	contabilità della società	
			0			0
			0			0
			0			0

In relazione alle differenze l'organo di revisione osserva quanto segue:

la differenza debitoria nei confronti del Patto Territoriale Polis riviene dal principio di cassa adottato da tale organismo, che contabilizzerà il contributo dovuto dall'ente, a chiusura del rendiconto 2017. Il comune di Castellana Grotte, ha previsto nel bilancio 2017, per competenza, la quota dovuta.

Esternalizzazione dei servizi e rapporti con organismi partecipati

Nel corso dell'esercizio 2017, l'Ente ha provveduto ad esternalizzare i seguenti servizi pubblici locali o, comunque, ha sostenuto le seguenti spese a favore di organismi (agenzia, associazione, azienda, azienda servizi alla persona-ASP, consorzio, fondazione, istituzione ed unione di comuni e società) partecipati direttamente o indirettamente:

<i>L'onere a carico del bilancio del Comune per i servizi esternalizzati</i>	
Servizio:	raccolta e smaltimento rifiuti urbani
Organismo partecipato:	MULTISERVIZI SPA SOCIO UNICO
Spese sostenute:	
Per contratti di servizio	1.782.000,00
Per concessione di crediti	
Per trasferimenti in conto esercizio	281.125,74
Per trasferimento in conto capitale	
Per copertura di disavanzi o perdite	
Per acquisizione di capitale	
Per aumento di capitale non per perdite	
Altre spese	
Totale	2.063.125,74

<i>L'onere a carico del bilancio del Comune per i servizi esternalizzati</i>	
Servizio:	GESTIONE IPOGEO
Organismo partecipato:	GROTTE DI CASTELLANA SRL SOCIO UNICO
Spese sostenute:	
Per contratti di servizio	
Per concessione di crediti	
Per trasferimenti in conto esercizio	15.000,00
Per trasferimento in conto capitale	
Per copertura di disavanzi o perdite	
Per acquisizione di capitale	
Per aumento di capitale non per perdite	
Altre spese	
Totale	15.000,00

L'onere a carico del bilancio del Comune per i servizi esternalizzati	
Servizio:	ATTIVITA CULTURALI E SERVIZI DIVERSI
Organismo partecipato:	PATTO TERRITORIALE POLIS SRL A S.C.
Spese sostenute:	
Per contratti di servizio	
Per concessione di crediti	
Per trasferimenti in conto esercizio	5.000,00
Per trasferimento in conto capitale	
Per copertura di disavanzi o perdite	
Per acquisizione di capitale	
Per aumento di capitale non per perdite	
Altre spese	
Totale	5.000,00

L'onere a carico del bilancio del Comune per i servizi esternalizzati	
Servizio:	
Organismo partecipato:	GAL TERRA DEI TRULLI E DI BARSENTO SC ARL
Spese sostenute:	
Per contratti di servizio	
Per concessione di crediti	
Per trasferimenti in conto esercizio	
Per trasferimento in conto capitale	
Per copertura di disavanzi o perdite	
Per acquisizione di capitale	
Per aumento di capitale non per perdite	
Altre spese	
Totale	0,00

Nel caso di costituzione di società o acquisizione di partecipazioni

Non sono state costituite società o acquisite nuove partecipazioni.

Società che hanno conseguito perdite di esercizio

Non vi sono società che si trovano nei casi previsti dagli artt. 2447 e 2482-ter c.c. e per cui l'Ente ha ricostituito il capitale sociale.

È stato verificato il rispetto:

- dell'art. 14 comma 5 del D.Lgs. 175/2016 come modificato dal D.Lgs. 16 giugno 2017, n.100 (divieto di sottoscrivere aumenti di capitale sociale, effettuare trasferimenti straordinari, aperture di credito e rilasciare garanzie a favore di società partecipate che hanno conseguito per tre esercizi consecutivi perdite di esercizio);
- dell'art. 11, comma 3 del D.Lgs. 175/2016 (adeguata motivazione nella delibera assembleare

della nomina del consiglio di amministrazione e numero massimo di consiglieri nelle società a controllo pubblico);

- dell'art.11, comma 6 del D.Lgs. 175/2016 (entità massima dei compensi agli amministratori di società a controllo pubblico);
- dell'art.1, comma 718 della Legge 296/06 (divieto di percezione di compensi da parte del Sindaco e assessori, se nominati membri dell'organo amministrativo di società partecipate);
- dell'art. 1, comma 734 della Legge 296/06 (divieto di nomina di amministratore che nei 5 anni precedenti, ricoprendo cariche analoghe ha chiuso in perdita per 3 esercizi consecutivi);
- dell'art. 11, comma 8 del D.Lgs. 175/2016 (divieto di nomina di amministratore per i dipendenti delle amministrazioni pubbliche controllanti e vigilanti e obbligo per i dipendenti della società controllante di riversare i relativi compensi alla società di appartenenza);
- dell'art. 1, comma 554 della Legge 147/2013 e dell'art. 21 comma 3 del D.Lgs. 175/2016 (riduzione compensi o revoca degli amministratori per gli organismi che nei tre esercizi precedenti hanno conseguito una perdita);
- dell'art.11, comma 9 del D.Lgs. 175/2016 (adeguamento statuti societari)
- dell'art. 19 del D.Lgs. 175/2016 (reclutamento del personale).

Revisione straordinaria delle partecipazioni

(art. 24 del D.Lgs. 175/2016)

L'Ente ha provveduto entro il 30 settembre 2017 alla ricognizione di tutte le partecipazioni possedute, direttamente e indirettamente, individuando quelle che devono essere dismesse.

L'esito di tale ricognizione, anche se negativo:

- è stato comunicato, con le modalità previste dall'art. 17 del D.L. 90/2014, convertito con modificazioni dalla Legge 114/2014;
- è stato inviato alla Sezione Regionale di controllo della Corte dei Conti;
- è stato inviato alla struttura competente per l'indirizzo, il controllo e il monitoraggio previsto dall'art.15 del D.Lgs. 175/2016 come modificato dal D.Lgs. 16 giugno 2017 n.100.

Razionalizzazione periodica delle partecipazioni pubbliche

(art. 20 del D.Lgs. 175/2016)

- L'Ente non ha ancora provveduto all'analisi dell'assetto complessivo di tutte le partecipazioni possedute, dirette e indirette.

TEMPESTIVITA' PAGAMENTI E COMUNICAZIONE RITARDI

Tempestività pagamenti

L'Organo di revisione ha verificato l'adozione da parte dell'ente delle misure organizzative per garantire il tempestivo pagamento delle somme dovute per somministrazioni, forniture e appalti, anche in relazione all'obbligo previsto dal novellato art.183 comma 8 TUEL.

L'indicatore annuale di tempestività dei pagamenti rilevante ai fini dell'articolo 41, comma I, del decreto-legge 24 aprile 2014, n. 66, è allegato in apposito prospetto, sottoscritto dal rappresentante legale e dal responsabile finanziario, alla relazione al rendiconto.

PARAMETRI DI RISCONTRO DELLA SITUAZIONE DI DEFICITARIETA' STRUTTURALE

L'ente nel rendiconto 2017, rispetta tutti i parametri di riscontro della situazione di deficitarietà strutturale pubblicati con decreto del Ministero dell'Interno del 18/02/2013, come da prospetto allegato al rendiconto.

RESA DEL CONTO DEGLI AGENTI CONTABILI

Che in attuazione dell'articoli 226 e 233 del Tuel i seguenti agenti contabili, hanno reso il conto della loro gestione, entro il 30 gennaio 2018, allegando i documenti di cui al secondo comma del citato art. 233:

Tesoriere BANCA POPOLARE BARI

Economo Rag .ROSANNA RIZZI

Tribuni minori ICA Srl

S.I.S. srl per la gestione dei parcheggi

Tabaccherie (n. 5) incaricate alla riscossione dei Ticket per servizio mensa

CONTO ECONOMICO

Nel conto economico della gestione sono rilevati i componenti positivi e negativi secondo criteri di competenza economica così sintetizzati:

CONTO ECONOMICO		
	2017	2016
<i>A componenti positivi della gestione</i>	12.082.344,52	12.188.220,30
<i>B componenti negativi della gestione</i>	14.111.069,17	13.582.684,59
Risultato della gestione	- 2.028.724,65	-1.394.464,29
C Proventi ed oneri finanziari		
<i>proventi finanziari</i>	34.502,79	9.027,99
<i>oneri finanziari</i>	103.480,88	128.933,05
D Rettifica di valore attività finanziarie		
<i>Rivalutazioni</i>		
<i>Svalutazioni</i>		
Risultato della gestione operativa	- 2.097.702,74	-1.514.369,35
E proventi straordinari		
<i>proventi straordinari</i>	3.361.546,47	2.784.765,94
E oneri straordinari		
<i>oneri straordinari</i>	547.671,59	1.110.400,90
Risultato prima delle imposte	716.172,14	159.995,69
IRAP	159.502,93	155.946,16
Risultato d'esercizio	556.669,21	4.049,53

Il conto economico è stato formato sulla base del sistema contabile concomitante integrato con la contabilità finanziaria e con la rilevazione, con la tecnica della partita doppia delle scritture di assestamento e rettifica.

Nella predisposizione del conto economico sono stati rispettati i principi di competenza economica ed in particolare i criteri di valutazione e classificazione indicati nei punti da 4.1 a 4.36, del principio contabile applicato n.4/3.

Il risultato economico conseguito nel 2017 si presenta positivo ed è pari ad euro 553.090,73

Non risultano proventi da partecipazione indicati tra i proventi finanziari.

Le quote di ammortamento sono state determinate sulla base dei coefficienti indicati al punto 4.18 del principio contabile applicato 4/3.

Le quote d'ammortamento sono rilevate nel registro dei beni ammortizzabili (o schede equivalenti);

Le quote di ammortamento rilevate negli ultimi tre esercizi sono le seguenti:

Quote di ammortamento		
2015	2016	2017
1.082.203,04	941.449,24	1.025.562,43

Ai fini della verifica della esatta correlazione tra i dati del conto del bilancio e i risultati economici è stato effettuato il seguente riscontro:

- rilevazione nella voce *E .24 c.* del conto economico come "Insussistenze del passivo" dei minori residui passivi iscritti come debiti nel conto del patrimonio dell'anno precedente;
- rilevazione nella voce *E.24 c.* del conto economico come "Sopravvenienze attive" dei

maggiori residui attivi iscritti come crediti nel conto del patrimonio dell'anno precedente, nonché il valore delle immobilizzazioni acquisite gratuitamente;

- rilevazione nella voce *E. 25 b.* del conto economico come "Insussistenze dell'attivo" dei minori residui attivi iscritti come crediti nel conto del patrimonio dell'anno precedente;
- rilevazione di plusvalenze (voce *E.24 d.*) o minusvalenze (voce *E.25 c.*) patrimoniali riferite alla cessione di cespiti (pari alla differenza tra indennizzo o prezzo di cessione e valore contabile residuo);

STATO PATRIMONIALE

Nello stato patrimoniale sono rilevati gli elementi dell'attivo e del passivo, nonché le variazioni che gli elementi patrimoniali hanno subito per effetto della gestione.

I valori patrimoniali al 31/12/2017 e le variazioni rispetto all' anno precedente sono così rilevati:

STATO PATRIMONIALE		
Attivo	2017	2016
Immobilizzazioni immateriali	72.574,07	64.070,93
Immobilizzazioni materiali	35.828.618,10	35.414.976,19
Immobilizzazioni finanziarie	225.851,65	225.851,65
Totale immobilizzazioni	36.127.043,82	35.704.898,77
Rimanenze	500,00	2.000,00
Crediti	6.381.147,25	6.001.309,50
Altre attività finanziarie	0,00	
Disponibilità liquide	2.356.046,03	2.975.392,08
Totale attivo circolante	8.737.693,28	8.978.701,58
Ratei e risconti	137,24	177,86
Totale dell'attivo	44.864.874,34	44.682.278,21
Passivo		
Patrimonio netto	36.132.979,88	36.126.476,13
Fondo rischi e oneri	74.659,59	61.859,59
Trattamento di fine rapporto	0,00	0,00
Debiti	8.646.714,32	8.483.869,57
Ratei, risconti e contributi agli investimenti	10.520,55	11.572,92
Totale del passivo	44.864.874,34	44.683.778,21
Conti d'ordine	5.090.431,65	3.898.039,83

La verifica degli elementi patrimoniali al 31/12/2017 ha evidenziato:

ATTIVO

Immobilizzazioni

Le immobilizzazioni iscritte nello stato patrimoniale sono state valutate in base ai criteri indicati nel punto 6.1 del principio contabile applicato 4/3 i valori iscritti trovano corrispondenza con quanto riportato nell'inventario e nelle scritture contabili.

L'ente si è dotato di idonee procedure contabili per la compilazione e la tenuta dell'inventario: esistono rilevazioni sistematiche ed aggiornate sullo stato della effettiva consistenza del patrimonio dell'ente.

A fine esercizio è stata effettuata la conciliazione fra inventario contabile e inventario fisico.

Le immobilizzazioni finanziarie riferite alle partecipazioni sono state valutate col criterio indicato al punto 6.1.3 del principio contabile applicato 4/3.

Le partecipazioni in società controllate e partecipate sono valutate in base al "metodo del patrimonio netto" di cui all'art.2426 n. 4 C.C. A tal fine, l'utile o la perdita d'esercizio della partecipata, debitamente rettificato, per la quota di pertinenza, è portato al conto economico, ed ha come contropartita, nello stato patrimoniale, l'incremento o la riduzione della partecipazione azionaria. Nell'esercizio successivo, a seguito dell'approvazione del rendiconto della gestione, gli eventuali utili derivanti dall'applicazione del metodo del patrimonio netto devono determinare l'iscrizione di una specifica riserva del patrimonio netto vincolata all'utilizzo del metodo del patrimonio.

Crediti

È stata verificata la conciliazione tra residui attivi diversi da quelli di finanziamento e l'ammontare dei crediti di funzionamento, come indicato al punto 6.2b1 del principio contabile applicato 4/3, nonché tra il fondo crediti di dubbia esigibilità e il fondo svalutazione crediti.

Disponibilità liquide

È stata verificata la corrispondenza del saldo patrimoniale al 31/12/2017 delle disponibilità liquide con le risultanze del conto del tesoriere.

PASSIVO

Patrimonio netto

Il patrimonio netto è così suddiviso:

PATRIMONIO NETTO	importo
fondo di dotazione	21.023.534,68
riserve	14.552.775,99
risultati economici positivo o negativi esercizi precedenti	
risultato economico dell'esercizio	556.669,21
totale patrimonio netto	36.132.979,88

Fondi per rischi e oneri

I fondi per rischi e oneri sono calcolati nel rispetto del punto 6.4.a del principio contabile applicato 4/3 e sono così distinti:

	importo
fondo per controversie	10.000,00
fondo perdite società partecipate	
fondo indennità fine mandato	2.800,00
fondo per altre passività potenziali probabili	
totale	12.800,00

L'ente ha provveduto ad adeguare l'articolazione del patrimonio netto come da principio contabile All. 4/3 Dlgs 118/2011 e smi.

Debiti

Per i debiti da finanziamento è stata verificata la corrispondenza tra saldo patrimoniale al 31/12/2017 con i debiti residui in sorte capitale dei prestiti in essere (rilevabili dai prospetti riepilogativi e/o dai piani di ammortamento dei mutui);

Per gli altri debiti è stata verificata la conciliazione con i residui passivi diversi da quelli di finanziamento.

Ratei, risconti e contributi agli investimenti

Le somme iscritte sono state calcolate nel rispetto del punto 6.4.d. del principio contabile applicato 4/3.

Conti d'ordine

Nei conti d'ordine sono correttamente rilevate le garanzie prestate risultanti da atti conservati presso l'ente ed elencate nell'inventario.

RELAZIONE DELLA GIUNTA AL RENDICONTO

L'organo di revisione attesta che la relazione predisposta dalla giunta è stata redatta conformemente a quanto previsto dall'articolo 231 del TUEL, secondo le modalità previste dall'art.11, comma 6 del d.lgs.118/2011 ed esprime le valutazioni di efficacia dell'azione condotta sulla base dei risultati conseguiti.

IRREGOLARITA' NON SANATE, RILIEVI, CONSIDERAZIONI E PROPOSTE

Alla luce di quanto esposto nel presente parere, il collegio, come già fatto in passato, invita l'ente a:

- attivare una forte azione finalizzata alla riscossione delle entrate proprie in conto competenza ed in conto residui, sottolineando ancora una volta la cospicua presenza in bilancio di residui attivi più o meno vetusti.
- attivarsi al fine di conseguire una maggiore efficienza ed economicità della gestione;
- ottenere una maggior economicità e copertura della gestione dei servizi pubblici a domanda ed a rilevanza economica;
- vincolare l'avanzo di amministrazione disponibile, come previsto all'art. 187 comma 2 lettera a) del TUEL.
- prevedere adeguato accantonamento del FCDE e del Fondo Passività Potenziali, come già precedentemente rilevato.

Non sono state riscontrate gravi irregolarità contabili e finanziarie e inadempienze da segnalare al Consiglio;

Si evidenzia:

- L'attendibilità delle risultanze della gestione finanziaria;
- Il rispetto degli obiettivi di finanza pubblica (saldo di bilancio, contenimento spese di personale, contenimento indebitamento);
- La attendibilità dei risultati economici generali e di dettaglio (rispetto della competenza economica, completa e corretta rilevazione dei componenti economici positivi e negativi, scritture contabili o carte di lavoro a supporto dei dati rilevati);

CONCLUSIONI

Tenuto conto di tutto quanto esposto, rilevato e proposto si attesta la corrispondenza del rendiconto alle risultanze della gestione e si esprime parere favorevole per l'approvazione del rendiconto dell'esercizio finanziario 2017.

L'ORGANO DI REVISIONE

Raffaele D'Alessandro

Documento sottoscritto con firma digitale

Arcangela Vinci

Documento sottoscritto con firma digitale

Giuseppe Peloso

Documento sottoscritto con firma digitale